

Grad Zagreb

Gradski zavod
za planiranje
razvoja grada
i zaštitu okoliša

odjel za
statistiku

Statistički ljetopis grada Zagreba 2001

5910

8988

6205

5129

5976

4935

4928

5910

8988

6205

5129

5976

Zagreb, 2001.

5910

8988

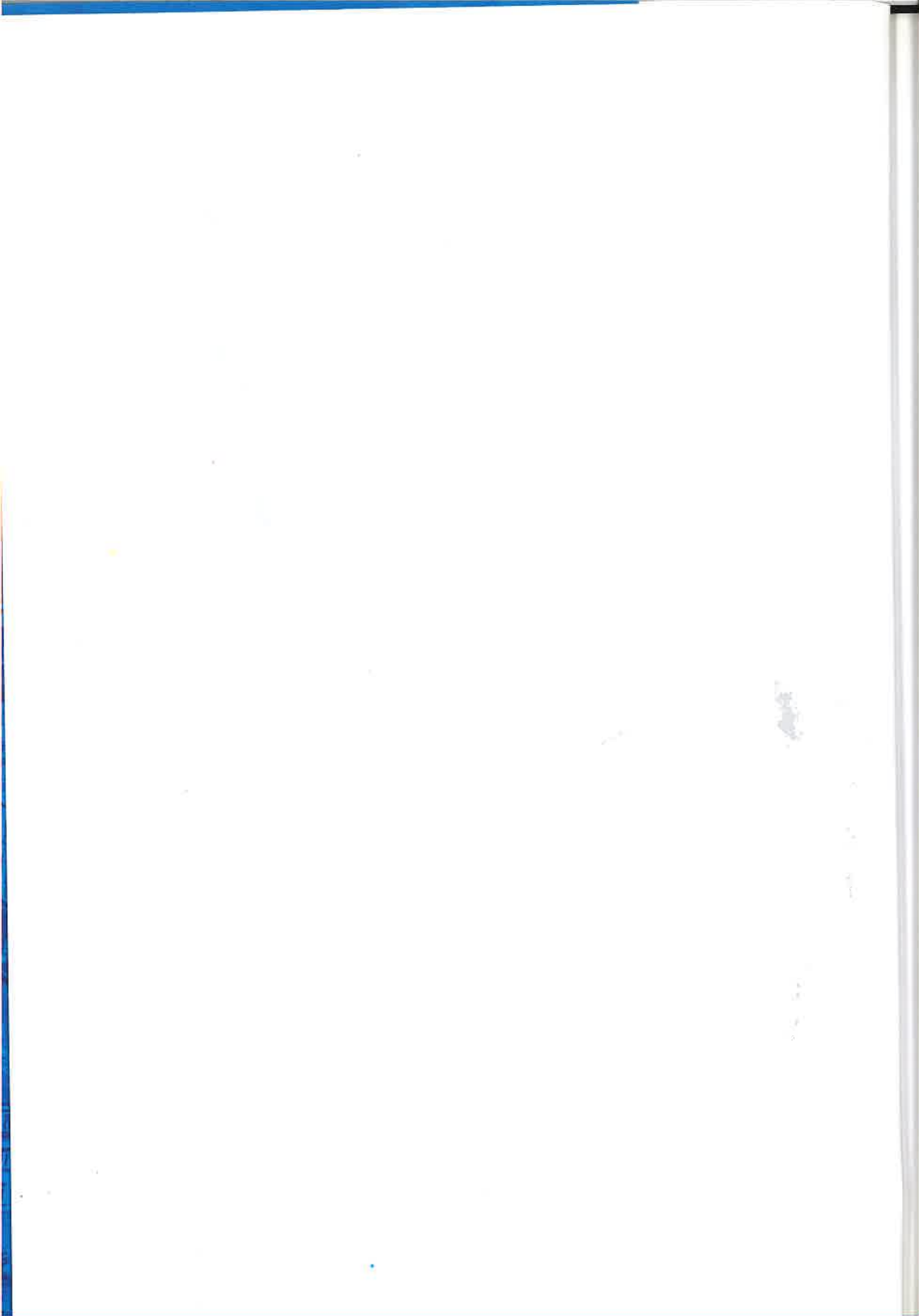
6205

5129

5976



Statistički ljetopis grada Zagreba 2001.





STATISTIČKI LJETOPIS ZAGREBA 2001.

ISSN 1330-3678

50. godište

Nakladnik

REPUBLIKA HRVATSKA
GRAD ZAGREB
GRADSKI ZAVOD ZA PLANIRANJE RAZVOJA
GRADA I ZAŠTITU OKOLIŠA
Odjel za statistiku

Za nakladnika

MILJENKO MESIĆ, dipl. inž. arh.

Molimo korisnike Ljetopisa da prilikom korištenja podataka
navedu izvor. Pri navođenju izvora predlaže se kratica:
»SLjZ – 2001. str. ...«

O LIETOPISU GRADA ZAGREBA - u povodu 50. izdanja

Statistički podaci o gradu Zagrebu, u godišnjem i višegodišnjem slijedu, desetljećima su tiho svjedočenje mnogih zagrebačkih mijena, ali i postojanosti.

Počeci sežu u davnu 1931. godinu kad se u predgovoru Gradskog statističkog ureda spominje namjena *malog statističkog pregleda*: »... da pruži javnosti opće informacije iz ponajglavnijih područja kulturnog, privrednog i socijalnog života Grada Zagreba, napose s obzirom na komunalnu upravu.«

Ljetopis danas, s manjim ili većim prekidima (1936–1954), bilježi 50. izdanje – jubilaro. Obogaćuje se podacima brojnih subjekata, kojima zahvaljujemo na kvalitetnoj suradnji i vrijednim sugestijama.

Glavni grad Republike Hrvatske odavno je gospodarsko i kulturno središte, odrednica poslovnim i drugim posjetiteljima i mjesto gdje se križaju magistralni putevi ovog dijela Europe. Grad koji zrači ljepotom, duhovnošću i posebnosti.

Brojke o tome svjedoče.

Statistički ljetopis je publikacija individualne i relacijske vrijednosti jer je njezin sadržaj, prije svega, numerički podatak iskazan na statistički odnjugovan način. Ljetopis je izvor podataka raznim korisnicima, bilo da je riječ o građaninu, posjetitelju, znanstveniku ili upravljaču. Harmonizirana metodologija istraživanja i obrade podataka s metodologijama svjetskih statističkih institucija daju Ljetopisu značaj statističke publikacije i u međunarodnim relacijama.

Ljetopis – Zagreb čini bliskim.

Zagreb, mjeseca prosinca 2001.


Gradski zavod za planiranje razvoja Grada
i zaštitu okoliša

Marija Šabić, dipl. oec.


načelnica Odjela za statistiku

Miljenko Mesić, dipl. ing. arh.


pročelnik Gradskog zavoda



SADRŽAJ

| | |
|---|----|
| Zagrebački identiteti | 17 |
| Majka Božja Kamenitih vrata – zaštitnica Grada Zagreba | 17 |
| Zagrebački nadbiskupi | 18 |
| Zagrebački gradonačelnici | 19 |
| Gradska skupština Grada Zagreba | 20 |
| Čelnici Gradskog poglavarstva | 21 |
| Upravna tijela Grada Zagreba | 22 |
| Gradski zastupnici prema obrazovanju, starosti i stranačkoj pripadnosti | 23 |
| Grad Zagreb 2000 | 24 |
| Uvodne napomene | 36 |
| Ustrojstvo Grada Zagreba | 37 |
| Naselja Grada Zagreba u 2000. | 38 |
| Naselja Grada Zagreba u 2001. | 40 |
| Gradske četvrti Grada Zagreba | 42 |
| Grafikon – Gradske četvrti, stanovništvo Popis 1991. | 42 |
| Gradske četvrti Grada Zagreba – prvi rezultati Popisa 2001 | 43 |

1. Geografski i meteorološki podaci

| | |
|---|----|
| 1.1. Geografski položaj i visina grada nad morem | 45 |
| 2. Površina, stanovništvo i naselja | 45 |
| 3. Gradske prometnice, važniji prometni pravci – izbor prema dužini | 45 |
| 4. Meteorološki Opservatorij Zagreb, Grič | 46 |
| 5. Učestalost kiselih kiša na meteorološkim postajama. | 51 |
| 6. Godišnje taloženje sumpora određenog u obliku sulfata i anorganskog dušika iz nitrata i amonijaka. | 51 |
| 7. Sumarni rezultati koncentracija sumporova dioksida, dima i dušikova dioksida | 51 |
| 8. Vodostaj Save – Hidrološka postaja Zagreb – najniži i najviši vodostaji | 52 |
| 9. Vodostaj Save – Hidrološka postaja Zagreb – srednji vodostaji | 54 |
| Grafikon – Karakteristične vrijednosti godišnjih vodostaja | 55 |
| 10. Potresi s epicentrom u okolici Zagreba | 56 |
| 11. Stajaće vode | 59 |
| 12. Vodotoci i meliorativna kanalska mreža slivnog područja Grada Zagreba u 2000 | 59 |

2. Stanovništvo

| | |
|---|----|
| 2.1. Stanovništvo Grada Zagreba od najstarijih vremena | 61 |
| 2. Stanovništvo i kućanstva prema popisima | 61 |
| 3. Stanovništvo Grada Zagreba i naselja Zagreb prema popisima 1857–1991 | 62 |
| Grafikon – Stanovnici Grada Zagreba i naselja Zagreb od 1857–1991. prema teritoriju sa stanjem 30. siječnja 1997. | 62 |
| 4. Stanovništvo prema starosti i spolu, Popis 1991 | 63 |
| 5. Stanovništvo staro 15 i više godina prema školskoj spremi i spolu, Popis 1991. | 64 |
| 6. Stanovništvo prema nacionalnosti, Popis 1991 | 64 |
| 7. Stanovništvo prema materinskom jeziku, Popis 1991 | 65 |

| | |
|--|----|
| 8. Stanovništvo prema vjeroispovjedi, Popis 1991 | 65 |
| 9. Stanovništvo prema aktivnosti, Popis 1991 | 65 |
| 10. Kontingenti stanovništva, Popis 1991 | 66 |
| 11. Kućanstva prema broju članova, Popis 1991 | 66 |
| 12. Obitelji prema sastavu, Popis 1991 | 66 |
| Grafikon – Stanovništvo prema starosti i spolu, Popis 1991. | 67 |
| Grafikon – Kućanstva prema broju članova, Popis 1991. | 67 |
| 13. Rođenja, umiranja i brakovi | 68 |
| 14. Stope prirodnog kretanja stanovništva | 68 |
| 15. Živorodeni i mrtvorodeni prema spolu, bračnosti roditelja, mjestu porođaja i stručnoj pomoći | 69 |
| 16. Živorodeni i mrtvorodeni prema starosti majke i redu rođenja | 69 |
| 17. Umrli prema spolu i starosti | 70 |
| 18. Umrli prema liječenju, mjestu smrti i prijavi uzroka smrti | 70 |
| 19. Umrli prema spolu, mjestu smrti, liječenju bolesti od koje je osoba umrla i prijavi uzroka smrti 1998–2000. | 71 |
| 20. Umrli prema uzroku smrti | 71 |
| 21. Nasilne smrti | 72 |
| 22. Sklopljeni brakovi prema školskoj spremi mladoženje i mladenke. | 72 |
| 23. Sklopljeni brakovi po redu braka i ranijem bračnom stanju | 73 |
| 24. Sklopljeni brakovi prema starosti mladoženje i mladenke | 73 |

3. Zdravstvena zaštita

| | |
|--|----|
| 3.1. Korisnici zdravstvene zaštite | 75 |
| 2. Pregled broja dana izostanaka s posla | 75 |
| 3. Zdravstveni djelatnici | 76 |
| 4. Zdravstveni djelatnici i suradnici prema stručnoj spremi i zanimanju u 2000 | 76 |
| 5. Liječnici prema granama specijalnosti u 2000. | 77 |
| 6. Specijalističko-konzilijarna djelatnost | 78 |
| 7. Djelatnost opće medicine – primarna zdravstvena zaštita | 78 |
| 8. Djelatnost zaštite dojenčadi i predškolske djece – primarna zdravstvena zaštita | 79 |
| 9. Djelatnost za zdravstvenu zaštitu žena – primarna zdravstvena zaštita | 79 |
| 10. Savjetovalište za planiranje obitelji – primarna zdravstvena zaštita | 79 |
| 11. Djelatnost za zaštitu i liječenje usta i zubi – primarna zdravstvena zaštita | 79 |
| 12. Oboljeli od zaraznih bolesti | 80 |
| 13. Hitna medicinska pomoć | 81 |
| 14. Poliklinika za reumatske bolesti, fizikalnu medicinu i rehabilitaciju »Dr. Drago Čop« | 81 |
| 15. Ljekarne | 81 |
| 16. Bolnička djelatnost. | 82 |
| 17. Postelje i bolesnički dani u kliničkim bolničkim centrima, kliničkim bolnicama, klinikama, općim i specijalnim bolnicama, po pojedinim odjelima | 83 |
| 18. Vodeći uzroci hospitalizacije bolesnika prema skupinama bolesti i dobi bolesnika u 2000 | 84 |
| Grafikon – Vodeći uzroci hospitalizacije bolesnika prema grupama bolesti i dobi u 2000. | 85 |
| Grafikon – Vodeći uzroci hospitalizacije bolesnika prema grupama bolesti, dobi i broju bolno opskrbnih dana, u 2000. | 85 |
| 19. Vodeći uzroci smrti u grupi bolesti cirkulacijskog sustava prema dobi u 2000. | 86 |
| Grafikon – Vodeći uzroci smrti u grupi bolesti cirkulacijskog sustava u 1999. i 2000 | 86 |
| 20. Vodeći uzroci smrti u grupi bolesti novotvorina prema dobi u 2000. | 87 |
| 21. Vodeći uzroci smrti u grupi bolesti dišnog sustava prema dobi u 2000. | 88 |

| | |
|---|----|
| 22. Umrli od namjernog samoozljeđivanja (samoubojstva) prema dobi | 88 |
| 23. Umrli u prometnim nesrećama prema dobi | 88 |

4. Socijalna skrb

| | |
|---|----|
| 4.1. Ustanove za socijalnu skrb, stanje 31. prosinca 2000. | 90 |
| 2. Maloljetni i punoljetni korisnici socijalne skrbi u 2000. | 90 |
| 3. Prava, usluge i mjere socijalne skrbi | 91 |
| 4. Društvena davanja za djecu | 91 |
| 5. Dnevni boravak djece – jaslice i vrtići | 92 |
| 6. Domovi učenika i studenata | 92 |
| 7. Prognanici prema regiji stalnog prebivališta – Popis prognanika ožujak 1992. | 93 |
| 8. Prognanici prema datumu izbjega – Popis prognanika ožujak 1992. | 93 |
| 9. Prognanici i izbjeglice u 1992. | 93 |
| 10. Prognanici djeca, učenici i studenti – Popis prognanika ožujak 1992. | 94 |
| 11. Prognanici prema zdravstvenom stanju – Popis prognanika ožujak 1992. | 94 |
| 12. Prognanici i izbjeglice – stanje krajem godine | 94 |
| 13. Prognanici i izbjeglice prema Centrima za socijalnu skrb – stanje krajem godine | 95 |

5. Mirovinsko i invalidsko osiguranje

| | |
|--|----|
| 5.1. Osiguranici prema osnovama osiguranja (fondovima mirovinskog i invalidskog osiguranja, do 31. prosinca 1998.) | 97 |
| 2. Korisnici mirovina prema vrstama mirovina | 97 |
| 3. Korisnici mirovina prema vrstama mirovina i osnovama osiguranja (fondovima mirovinskog i invalidskog osiguranja, do 31. prosinca 1998.) | 98 |

6. Zaposlenost, nezaposlenost i zapošljavanje

| | |
|--|-----|
| 6.1. Zaposleni, stanje 31. ožujka | 99 |
| 2. Zaposleni u poslovnim subjektima prema područjima NKD-a, stanje 31. ožujka. | 99 |
| 3. Zaposleni u obrtu i djelatnostima slobodnih profesija prema NKD-u, stanje 31. ožujka | 101 |
| Grafikon – Zaposleni u poslovnim subjektima prema NKD-u, stanje 31. ožujka 2000. | 101 |
| 4. Zaposleni u poslovnim subjektima prema oblicima vlasništva i područjima NKD-a, stanje 31. ožujka 2000. | 102 |
| 5. Zaposleni u poslovnim subjektima prema stupnju stručnog obrazovanja i područjima NKD-a, stanje 31. ožujka 2000. | 103 |
| 6. Zaposleni u poslovnim subjektima prema starosti i spolu i područjima NKD-a, stanje 31. ožujka 2000. | 104 |
| Grafikon – Struktura zaposlenih prema stupnju stručnog obrazovanja, stanje 31. ožujka 2000. | 105 |
| Grafikon – Struktura zaposlenih u poslovnim subjektima prema oblicima vlasništva, stanje 31. ožujka 2000. | 105 |
| 7. Osobe koje traže zaposlenje prema stupnju stručnog obrazovanja, stanje 31. prosinca | 106 |
| 8. Osobe koje traže zaposlenje prema radnom stažu – stanje 31. prosinca | 106 |
| 9. Osobe koje traže zaposlenje prema vremenu nezaposlenosti – stanje 31. prosinca | 107 |
| Grafikon – Nezaposlene osobe, stanje 31. prosinca. | 107 |

7. Plaće

| | |
|---|-----|
| 7.1. Prosječne neto plaće i indeksi nominalnih i realnih neto plaća | 109 |
| 2. Struktura zaposlenih prema visini neto plaća za 160–200 plaćenih sati rada u ožujku. | 109 |
| Grafikon – Struktura zaposlenih prema visini neto plaća za ožujak 2000. | 109 |

| | |
|---|-----|
| 3. Prosječne neto plaće prema JKD-u | 110 |
| 4. Prosječne neto plaće prema NKD-u | 111 |
| 5. Struktura zaposlenih prema visini neto plaća za 160–200 plaćenih sati rada za ožujak 2000., prema područjima NKD-a | 112 |
| 6. Prosječne neto plaće zaposlenih prema stupnju stručne spreme za obavljanje određenih poslova i zadataka za 2000. i prema područjima NKD-a | 113 |

8. Cijene i troškovi života

| | |
|--|-----|
| 8.1. Lančani indeksi prodajnih cijena proizvođača industrijskih proizvoda prema glavnim industrijskim grupacijama i odjeljcima NKD-a | 115 |
| 2. Lančani indeksi cijena na malo prema grupama proizvoda | 116 |
| 3. Lančani indeksi troškova života prema grupama potrošnje | 116 |
| 4. Lančani indeksi cijena ugostiteljskih usluga prema grupama usluga | 117 |
| 5. Prosječne godišnje stope rasta cijena | 117 |
| 6. Indeksi cijena | 118 |
| Grafikon – Kretanje indeksa prodajnih cijena proizvođača industrijskih proizvoda, cijena na malo, troškova života i cijena ugostiteljskih usluga od 1995. do 2000. | 119 |
| Grafikon – Indeksi cijena na malo i troškova života od 1995. do 2000. | 119 |

9. Društveni proizvod i narodni dohodak

| | |
|---|-----|
| 9.1. Narodni dohodak – teritorijalni princip | 121 |
| 2. Društveni proizvod i narodni dohodak u individualnom sektoru | 121 |

10. Investicije

| | |
|---|-----|
| 10.1. Ostvarene investicije u novu dugotrajnu imovinu prema tehničkoj strukturi | 122 |
| Grafikon – Ostvarene investicije u novu dugotrajnu imovinu prema tehničkoj strukturi u 1999. | 122 |
| 2. Isplate za investicije u dugotrajnu imovinu prema osnovnim oblicima financiranja u 1999. | 123 |
| Grafikon – Isplate za investicije u dugotrajnu imovinu prema osnovnim oblicima financiranja u 1999. | 123 |
| 3. Ostvarene investicije u novu dugotrajnu imovinu prema djelatnosti investitora iz Hrvatske i namjeni investicija prema NKD-u, u 1999. | 124 |
| 4. Ostvarene investicije u novu dugotrajnu imovinu prema tehničkoj strukturi i prema NKD-u u 2000. | 126 |
| Grafikon – Ostvarene investicije u novu dugotrajnu imovinu prema tehničkoj strukturi u 2000 | 126 |
| 5. Isplate za investicije u dugotrajnu imovinu prema osnovnim oblicima financiranja u 2000. | 127 |
| Grafikon – Isplate za investicije u dugotrajnu imovinu prema osnovnim oblicima financiranja u 2000 | 127 |
| 6. Ostvarene investicije u novu dugotrajnu imovinu prema djelatnosti investitora iz Hrvatske i namjeni investicija prema NKD-u, u 2000. | 128 |

11. Gradski proračun

| | |
|--|-----|
| 11.1 Ostvarenje prihoda gradskog proračuna | 131 |
| 2. Izdaci gradskog proračuna | 131 |
| 3. Račun financiranja | 132 |
| Grafikon – Ostvareni prihodi i izdaci proračuna u 1999. i 2000 | 132 |

12. Poljoprivreda, lov i šumarstvo

| | |
|--|-----|
| 12.1. Poljoprivredna površina prema kategorijama korištenja | 134 |
| 2. Oranice i vrtovi prema načinu korištenja | 135 |
| 3. Proizvodnja žitarica | 136 |
| 4. Proizvodnja povrća | 137 |
| 5. Proizvodnja krmnog bilja | 138 |
| 6. Voćna stabla i proizvodnja voća | 139 |
| 7. Vinova loza i proizvodnja grožđa | 140 |
| 8. Prerada grožđa i šljiva | 140 |
| 9. Stoka i perad kod poslovnih subjekata, stanje 31. prosinca | 141 |
| 10. Stoka na obiteljskim poljoprivrednim gospodarstvima, stanje 15. siječnja | 141 |
| 11. Goveda i proizvodnja mlijeka na obiteljskim poljoprivrednim gospodarstvima, stanje 15. siječnja | 142 |
| 12. Perad, proizvodnja jaja i proizvodnja meda, na obiteljskim poljoprivrednim gospodarstvima, stanje 15. siječnja | 142 |
| 13. Šumski fond – šume prema vrsti drveća | 143 |
| 14. Posječena bruto drvena masa | 144 |
| 15. Proizvodnja šumskih proizvoda | 144 |
| 16. Proizvodnja šumskih proizvoda u 2000. | 145 |
| Grafikon – Proizvodnja šumskih proizvoda u 2000. – prema vlasništvu šuma | 145 |
| Grafikon – Proizvodnja šumskih proizvoda u 2000. – prema proizvodima | 145 |
| 17. Lov i lovna privreda | 146 |
| 18. Odstrel | 146 |

13. Industrija

| | |
|---|-----|
| 13.1. Zaposleni prema vrsti rada | 148 |
| 2. Indeksi fizičkog obujma ukupne industrijske proizvodnje | 148 |
| 3. Lančani indeksi industrijske proizvodnje prema JKD-u | 149 |
| 4. Lančani indeksi proizvodnosti rada u industriji prema JKD-u | 150 |
| 5. Pogonski strojevi, motori i uređaji – stanje 31. prosinca | 151 |
| 6. Raspored zaposlenih, pogonskih strojeva i motora po smjenama, stanje na dan najvećeg intenziteta proizvodnje | 152 |
| 7. Pokazatelji korištenja kapaciteta prema smjenama | 153 |
| 8. Industrijski proizvodi prema JKD-u | 154 |
| 9. Utrošak sirovina i materijala u industriji prema JKD-u | 158 |
| 10. Utrošak električne energije i goriva u industriji | 160 |
| Grafikon – Indeksi industrijske proizvodnje, zaposlenih i proizvodnosti rada u industriji, 1990. = 100 | 160 |
| 11. Indeksi industrijske proizvodnje prema glavnim industrijskim grupacijama i odjeljcima NKD-a | 161 |
| 12. Indeksi zaposlenog osoblja i proizvodnosti rada prema odjeljcima NKD-a | 162 |
| 13. Industrijski proizvodi prema NKD-u | 163 |
| Grafikon – Struktura industrijske proizvodnje prema glavnim industrijskim grupacijama NKD-a, u 2000. | 167 |
| 14. Utrošak reprodukcijskog materijala prema NKD-u | 168 |

14. Građevinarstvo

| | |
|---|-----|
| 14.1. Stanovi prema načinu korištenja i druge nastanjene prostorije – Popis 1991. | 172 |
| 2. Stanovi za stalno stanovanje prema vrsti stana – Popis 1991. | 172 |

| | |
|--|------------|
| 3. Stanovi za stalno stanovanje prema opremljenosti, instalacijama i stanovi s pomoćnim prostorijama – Popis 1991..... | 172 |
| 4. Nastanjeni stanovi prema broju kućanstava i prosječnoj površini po osobi – Popis 1991..... | 173 |
| 5. Izvršeni građevinski radovi | 173 |
| 6. Izvršeni građevinski radovi zagrebačkih građevinskih poduzeća | 174 |
| 7. Vrijednost izvršenih građevinskih radova i utrošenog materijala, gotovih proizvoda za ugradnju, goriva i energije | 174 |
| 8. Vrijednost izvršenih radova ostvarena s vlastitim radnicima prema vrsti građevina i radova u 2000. | 174 |
| 9. Završeni stanovi | 175 |
| 15. Prijevoz, skladištenje i veze | 177 |
| 15.1. Motorna vozila, gradski prijevoz i telefonski pretplatnici od 1930–2000. | 177 |
| Grafikon – Prevezeni putnici u gradskom prijevozu 1930–2000. | 177 |
| 2. Registrirana vozila na motorni pogon, stanje 31. prosinca | 178 |
| 3. Javni putnički cestovni prijevoz | 178 |
| 4. Javni teretni cestovni prijevoz | 179 |
| 5. Gradski autobus | 179 |
| 6. Tramvaj | 179 |
| 7. Uspinjača | 180 |
| 8. Žičara Sljeme | 180 |
| 9. Poštanski promet | 181 |
| 10. Pismanosne pošiljke..... | 181 |
| 11. Paketne pošiljke | 181 |
| 12. Platni promet | 182 |
| 13. Brzojavni promet | 182 |
| 14. Promet zrakoplova, putnika i tereta u Zračnoj luci Zagreb od 1930–2000 | 183 |
| 15. Promet zrakoplova, putnika i tereta u Zračnoj luci Zagreb u 2000 | 183 |
| 16. Promet inozemnih zrakoplova u Zračnoj luci Zagreb | 184 |
| 17. Sredstva Zračne luke Zagreb | 184 |
| 18. Prometne nezgode i nastradale osobe u prometnim nezgodama | 185 |
| 19. Broj požara prema vrstama objekata i stradale osobe u njima | 185 |
| 16. Distributivna trgovina | 187 |
| 16.1. Prodavaonice/servisi, zaposleni i promet u trgovini na malo. | 187 |
| Grafikon – Struktura prometa u trgovini na malo prema trgovačkim strukama NKD-a, u 2000. | 187 |
| 2. Trgovina na malo i veliko | 188 |
| 3. Struktura prometa u trgovini na malo prema trgovačkim strukama | 188 |
| 4. Distributivna trgovina prema pretežnoj djelatnosti poslovnog subjekta i obrtnika u 2000 | 189 |
| 5. Distributivna trgovina prema pretežnoj djelatnosti poslovnog subjekta u 2000..... | 190 |
| 6. Distributivna trgovina prema pretežnoj djelatnosti poduzeća/trgovačkih društava i prema djelatnostima koje obavljaju u 2000. | 191 |
| 7. Distributivna trgovina prema pretežnoj djelatnosti obrta u 2000. | 199 |
| 8. Proljetni i ostali sajmovi i izložbe na prostoru Zagrebačkog velesajma | 200 |
| 9. Zagrebački međunarodni jesenski velesajam | 200 |
| 17. Robna razmjena s inozemstvom | 201 |
| 17.1. Ukupan izvoz i uvoz Grada Zagreba | 201 |

| | |
|--|-----|
| 2. Izvoz i uvoz prema sektorima SMTK-a | 201 |
| 3. Izvoz i uvoz prema Nacionalnoj klasifikaciji djelatnosti – proizvodni princip | 202 |
| 4. Izvoz i uvoz prema ekonomskim grupacijama zemalja | 203 |
| Grafikon – Izvoz i uvoz prema ekonomskim grupacijama zemalja u 2000. | 203 |

18. Ugostiteljstvo

| | |
|---|-----|
| 18.1. Ugostiteljska poduzeća, trgovačka društva prema NKD-u | 205 |
| Grafikon – Struktura prometa ugostiteljskih poduzeća/trgovačkih društava prema NKD-u, u 2000. | 205 |
| 2. Promet ugostiteljskih poduzeća/trgovačkih društava prema vrstama usluga i prema NKD-u. | 206 |
| 3. Utrošene količine pića prema vrstama u ugostiteljskim poduzećima/trgovačkim društvima | 206 |
| 4. Ugostiteljska poduzeća/trgovačka društva i ugostitelji obrtnici | 207 |
| 5. Poslovne jedinice ugostiteljskih poduzeća/trgovačkih društava prema vrstama ugostiteljskih objekata | 207 |
| 6. Ugostitelji obrtnici prema pretežnoj ugostiteljskoj djelatnosti | 208 |
| Grafikon – Struktura prometa ugostiteljskih poduzeća/trgovačkih društava prema vrstama usluga, u 2000. | 208 |

19. Turizam

| | |
|---|-----|
| 19.1. Kapaciteti za smještaj turista prema vrstama objekata | 209 |
| 2. Dolasci i noćenja turista prema vrstama objekata za smještaj turista | 209 |
| 3. Dolasci i noćenja turista prema zemlji prebivališta | 210 |
| Grafikon – Turisti i noćenja | 211 |

20. Komunalne djelatnosti

| | |
|--|-----|
| 20.1. Javna vodovodna i kanalizacijska mreža, te javna toplana po naseljima. | 213 |
| 2. Javni vodovod | 214 |
| 3. Javna kanalizacija. | 214 |
| 4. Opskrba grada toplinskom energijom | 214 |
| 5. Električna energija | 215 |
| 6. Plin | 215 |
| 7. Parkovi, ostale zelene površine, drvoredi i javna dječja igrališta | 216 |
| 8. Groblja | 216 |
| 9. Groblja: Mirogoj, Miroševac i Krematorij s Gajem umi | 216 |
| 10. Bazeni. | 217 |
| 11. Tržnice | 217 |
| 12. Parkovi na gradskom području. | 217 |

21. Kakvoća i zaštita okoliša

| | |
|---|-----|
| 21.1. Zaštićeni dijelovi prirode | 219 |
| 2. Koncentracije sumporova dioksida u zraku, u 2000. | 220 |
| 3. Koncentracija dima u zraku, u 2000. | 220 |
| 4. Koncentracija ukupnih lebdećih čestica u zraku, u 2000. | 220 |
| 5. Koncentracija olova u ukupnim lebdećim česticama u zraku, u 2000. | 221 |
| 6. Koncentracija kadmija u ukupnim lebdećim česticama u zraku, u 2000. | 221 |
| 7. Koncentracija mangana u ukupnim lebdećim česticama u zraku, u 2000. | 221 |
| 8. Koncentracija željeza, cinka i bakra u ukupnim lebdećim česticama u zraku, u 2000. | 222 |
| 9. Koncentracija lebdećih čestica PM ₁₀ i PM _{2,5} u zraku, u 2000. | 222 |
| 10. Koncentracija olova u PM ₁₀ i PM _{2,5} u zraku u 2000. | 222 |

| | |
|--|-----|
| 11. Koncentracija mangana u PM ₁₀ i PM _{2,5} u zraku, u 2000. | 222 |
| 12. Koncentracija kadmija PM ₁₀ i PM _{2,5} u zraku, u 2000. | 223 |
| 13. Koncentracija dušikova dioksida u zraku, u 2000 | 223 |
| 14. Koncentracija amonijaka u zraku, u 2000 | 223 |
| 15. Koncentracija ozona u zraku, u 2000. | 223 |
| 16. Količina ukupne taložne tvari u 2000. | 224 |
| 17. Količina olova u ukupnoj taložnoj tvari, u 2000 | 224 |
| 18. Količina kadmija u ukupnoj taložnoj tvari, u 2000 | 224 |
| 19. Količina talija u ukupnoj taložnoj tvari, u 2000. | 225 |
| 20. Koncentracija benzo-a-pirena u zraku, u 2000. | 225 |
| 21. Koncentracija policikličkih aromatskih ugljikovodika u zraku, u 2000. | 225 |
| 22. Kategorizacija gradskog područja s obzirom na stupanj onečišćenja zraka, u 2000. | 226 |
| 23. Opskrba industrije vodom | 229 |
| 24. Korištenje vode u industriji | 229 |
| 25. Ispuštanje upotrebene vode iz industrije | 230 |
| 26. Otpadne kanalizacijske vode | 230 |
| 27. Pročišćavanje kanalizacijskih otpadnih voda. | 231 |
| 28. Odloženi otpad po vrstama. | 231 |
| 29. Rezultati mjerenja razine buke na prometnicama prema mjernim mjestima. | 232 |
| 30. Primarna reciklaža | 234 |
| Grafikon – Postavljeni spremnici i bioposude u Zagrebu | 234 |

22. Obrazovanje

| | |
|--|-----|
| 22.1. Osnovno obrazovanje od šk. g. 1938/39. do šk. g. 1999/2000. | 236 |
| 2. Srednje obrazovanje od šk. g. 1938/39. do šk. g. 1999/2000. | 236 |
| 3. Visoko obrazovanje od šk. g. 1939/40. do šk. g. 2000/2001 | 237 |
| Grafikon – Osnovno, srednje i visoko obrazovanje početak šk. g. 2000/2001 | 237 |
| 4. Osnovno obrazovanje. | 238 |
| 5. Srednje obrazovanje. | 240 |
| 6. Učenici koji su završili školovanje, prema vrsti škole – program struke u šk. g. 1999/2000. | 243 |
| 7. Učenici koji su završili školovanje, prema vrsti škole – područje rada u šk. g. 1999/2000. | 244 |
| 8. Učenici koji su završili školovanje, prema vrsti škole. | 244 |
| 9. Upisani studenti prema godinama studija u šk. g. 2000/2001 | 245 |
| 10. Diplomirani studenti. | 247 |
| Grafikon – Upisani studenti u šk. god. 2000/2001 prema znanstvenim područjima | 251 |
| Grafikon – Diplomirani studenti u 2000. g. prema znanstvenim područjima | 251 |
| 11. Nastavno osoblje visokih učilišta u šk. g. 2000/2001 | 252 |

23. Kultura i umjetnost

| | |
|--|-----|
| 23.1. Kazališta i kinematografi od 1939. do 2000. | 254 |
| 2. Narodna i otvorena sveučilišta i domovi kulture | 254 |
| 3. Knjižnice od 1964. do 1998. | 255 |
| 4. Knjižnice u 1998. | 255 |
| 5. Radio i televizijski pretplatnici | 255 |
| 6. Hrvatsko narodno kazalište | 256 |
| 7. Dramsko kazalište Gavella. | 256 |
| 8. Teatar ITD | 257 |
| 9. Zagrebačko gradsko kazalište Komedija | 257 |

| | |
|---|-----|
| 10. Satiričko kazalište Kerempuh | 258 |
| 11. Zagrebačko kazalište mladih | 258 |
| 12. Kazalište Trešnja | 258 |
| 13. Zagrebačko kazalište lutaka | 258 |
| 14. Amaterska kazališta | 259 |
| 15. Filharmonija | 259 |
| 16. Profesionalni orkestri | 259 |
| 17. Ansambl narodnih plesova i pjesama Lado | 260 |
| 18. Galerije | 260 |
| 19. Galerije u 2000 | 260 |
| 20. Muzeji | 261 |
| 21. Muzeji u 2000 | 261 |
| 22. Zbirke u 2000 | 262 |
| 23. Kinematografi | 263 |
| 24. Zoološki vrt | 263 |

24. Šport

| | |
|---|-----|
| 24.1. Članovi i dužnosnici u športskim granama u 2000 | 265 |
| 2. Sudjelovanje športskih udruga na međunarodnim natjecanjima | 266 |
| 3. Aktivni članovi prema šahovskim zvanjima i kategorijama | 266 |
| 4. Športski objekti koje koriste građani | 266 |


25. Pravosuđe

| | |
|---|-----|
| 25.1. Sudovi, suci, suci porotnici | 267 |
| 2. Punoljetni počinitelji kaznenih djela prema grupama kaznenih djela | 268 |
| 3. Optužene i osuđene punoljetne osobe | 269 |
| 4. Osuđene punoljetne osobe prema kaznenim djelima u 2000 | 269 |
| 5. Osuđene punoljetne osobe prema izrečenim sankcijama | 270 |
| 6. Maloljetni počinitelji kaznenih djela prema vrsti kaznenih djela, vrsti odluke i izrečenim sankcijama u 2000 | 270 |
| 7. Počinitelji prekršaja prema vrsti prekršaja, postupka, odluke i izrečenim kaznama i mjerama u 2000 | 271 |

26. Poslovni subjekti

| | |
|---|-----|
| 26.1. Pravni subjekti prema područjima NKD-a i aktivnosti, stanje 31. prosinca 2000 | 272 |
| 2. Poslovni subjekti prema pravno ustrojbenim oblicima i aktivnosti, stanje 31. prosinca 2000 | 272 |
| 3. Poslovni subjekti prema područjima NKD-a i veličini | 273 |

| | |
|--|-----|
| Zlatna Bula kralja Bele IV | 274 |
| Metodološka objašnjenja | 275 |
| Kratice i znakovi | 302 |
| Pregled redovitih izdanja Odjela za statistiku | 303 |
| Karte | 308 |





*Majka Božja Kamenitih vrata
Zaštitnica Grada Zagreba*

31. svibnja – DAN GRADA ZAGREBA

ZAGREBAČKI NADBISKUPI

Prvi pisani spomen imena Zagreb, vezano za osnutak biskupije (1094.), punih devet stoljeća obilježava zagrebačku povijest.

Zagreb je, kako je napisao jedan od njegovih biografa (A. Benigar) »... grad na gori, svjetionik iz kojeg prosijava neugasiva i sigurna svjetlost svim ljudima.«

To je Grad snažnih duhovnih vrijednosti i identiteta. U tanane niti njegovih vrijednosti utkane su, iznad svega, svjetla imena zagrebačkih nadbiskupa:

- | | |
|--|----------------------------|
| 1. Juraj HAULIK de Varallya, kardinal biskup nadbiskup | 1837.–1853. 1853.–1869. |
| 2. Josip MIHALOVIĆ, kardinal | 1870.–1891. |
| 3. Juraj POSILOVIĆ | 1894.–1914. |
| 4. Antun BAUER | 1914.–1937. |
| 5. Alojzije STEPINAC, kardinal | 1937.–1960. |
| 6. Franjo ŠEPER, kardinal | 1960.–1969. |
| 7. Franjo KUHARIĆ, kardinal | 1970.–1997. |
| 8. Josip BOZANIĆ | 1997.– |



ZAGREBAČKI GRADONAČELNICI

| | | | |
|--------------------------------------|-------------|----------------------------------|-------------|
| 1. Janko KAMAUF | 1851.–1857. | 26. Teodor PEIČIĆ | 1937.–1939. |
| 2. Josip F. HAERDTL ¹⁾ | 1857. | 27. Maté STARČEVIĆ | 1939.–1941. |
| 3. Svetozar KUŠEVIĆ ¹⁾ | 1858. | 28. Jozo DUMANDŽIĆ | 1941.–1942. |
| 4. Johan LICHTENEGGER ¹⁾ | 1858.–1861. | 29. Ivan WERNER | 1942.–1944. |
| 5. Vjekoslav FRIGAN | 1861.–1868. | 30. Eugen STAREŠINIĆ | 1944.–1945. |
| 6. Makso MIHALIĆ | 1868.–1869. | 31. Dragutin SAILI | 1945.–1949. |
| 7. Dragutin pl. CZEKUS ²⁾ | 1869.–1872. | 32. Mika ŠPILJAK | 1949.–1950. |
| 8. Pavao HATZ | 1872.–1873. | 33. Milivoj RUKAVINA | 1950.–1951. |
| 9. Stjepan VRABČEVIĆ | 1873. | 34. Mirko PAVLEKOVIĆ | 1951.–1952. |
| 10. Ivan VONČINA | 1873.–1876. | 35. Večeslav HOLJEVAC | 1952.–1963. |
| 11. Stanko ANDRIJEVIĆ | 1876.–1879. | 36. Pero PIRKER | 1963.–1967. |
| 12. Matija MRAZOVIĆ | 1879.–1881. | 37. Ratko KARLOVIĆ | 1967. |
| 13. Josip HOFFMANN | 1881.–1885. | 38. Josip KOLAR MATEK | 1967.–1972. |
| 14. Nikola BADOVINAC | 1885.–1887. | 39. Ivo VRHOVEC | 1972.–1978. |
| 15. Ignjat SIEBER | 1887.–1890. | 40. Ivo LATIN | 1978.–1982. |
| 16. Milan AMRUŠ | 1890.–1892. | 41. Mato MIKIĆ | 1982.–1983. |
| 17. Adolf MOŠINSKY | 1892.–1904. | 42. Aleksandar VARGA | 1983.–1984. |
| 18. Milan AMRUŠ | 1904.–1910. | 43. Zorislav ŠONJE | 1984.–1985. |
| 19. Janko HOLJAC | 1910.–1917. | 44. Tito KOSTY | 1985.–1986. |
| 20. Stjepan SRKULJ | 1917.–1919. | 45. Mato MIKIĆ | 1986.–1990. |
| 21. Svetozar DELIĆ | 1920. | 46. Boris BUZANČIĆ | 1990.–1993. |
| 22. Vjekoslav HEINZEL | 1920.–1928. | 47. Branko MIKŠA | 1993.–1995. |
| 23. Stjepan SRKULJ | 1928.–1932. | 48. Marina MATULOVIĆ-DROPULIĆ | 1996.–2000. |
| 24. Ivo KRBEK | 1932.–1934. | 49. Milan BANDIĆ | 2000.– |
| 25. Rudolf ERBER | 1934.–1936. | | |

¹⁾ Vršitelj dužnosti

²⁾ Sudbeni vijećnik koji je po odredbi bana Raucha vršio dužnost gradonačelnika.

GRADSKA SKUPŠTINA GRADA ZAGREBA

(saziv konstituiran 20. lipnja 2001. godine)*

dr. sc. Velimir SRIĆA – predsjednik
Vladimir VELNIĆ – potpredsjednik
mr.sc. Davorin TEPEŠ – potpredsjednik

1. mr. sc. Božo BIŠKUPIĆ
2. Ivan BRAČIĆ
3. mr. sc. Goran BRADIĆ
4. dr. sc. Šandor DEMBITZ
5. Davor DOMAZET-LOŠO
6. Igor DRAGOVAN
7. Radoslav DUMANČIĆ
8. dr. sc. Emica FARAGO
9. Stjepan FIOLIĆ
10. dr. sc. Krešimir FRANJIĆ
11. Ivan FRIŠČIĆ
12. Vinko FULIR
13. Zoran FURLAN
14. Pavo GAGULIĆ
15. mr. sc. Josip IMPRIĆ
16. mr. sc. Nenad IVANKOVIĆ
17. Davor JELAVIĆ
18. Tomislav JELIĆ
19. Ivo JELUŠIĆ
20. Mirjana KELEMINEC
21. Sonja KÖNIG
22. dr. sc. Mate LJUBIČIĆ
23. Ratko MARIČIĆ
24. Jurica MEIĆ
25. Aladar METZINGER
26. Ernestina NOVY-RADONIĆ

27. Jelena PAVIČIĆ
28. Zlata PILEPIĆ
29. Mirjana PAVOKOVIĆ
30. dr. sc. Vesna PUSIĆ
31. Marko PUŠIĆ
32. mr. sc. Nensi RADULOVIĆ
33. Igor RAĐENOVIĆ
34. Krasnodar RORA
35. mr. sc. Miroslav ROŽIĆ
36. Ladislava SOLDAT
37. dr. sc. Velimir SRIĆA
38. Mario STAREŠINIĆ
39. Nenad STAZIĆ
40. Ivan ŠIKIĆ
41. Luka ŠIMURINA
42. Dan ŠPICER
43. mr. sc. Davorin TEPEŠ
44. Stipe TOJČIĆ
45. dr. sc. Zdravko TOMAC
46. Lidija TOMIĆ
47. Ivan VALEK
48. Kažimir VARDA
49. Vladimir VELNIĆ
50. Jure VRSELJA
51. Mislav ŽAGAR

Bernarda JURČEC – tajnica Gradske skupštine Grada Zagreba

* podaci sa stanjem 13. studenoga 2001. godine



GRADONAČELNIK I GRADSKO POGLAVARSTVO GRADA ZAGREBA

Milan BANDIĆ – gradonačelnik, predsjednik Gradskog poglavarstva

Morana PALIKOVIĆ GRUDEN – zamjenica gradonačelnika, zamjenica predsjednika Gradskog poglavarstva

Vlasta PAVIĆ – zamjenica gradonačelnika, zamjenica predsjednika Gradskog poglavarstva

ČLANOVI GRADSKOG POGLAVARSTVA

Srećko FERENČAK

Slobodan JELIČIĆ

Slavko KOJIĆ

Sonja KOSTIĆ

mr.sc. Alenka KOŠIŠA ČIČIN-ŠAIN

Miljenko MESIĆ

mr. sc. Ladislav PREŽIGALO

Blanka SUNARA

Zlatko ŠEŠELJ

Zvonimir ŠOSTAR

prof.dr.sc. Frano TOMIĆ

prof.dr.sc. Andrea ZLATAR

Vidoje BULUM, tajnik Gradskog poglavarstva

Slava ZLATEC, zamjenica tajnika Gradskog poglavarstva

Poglavarstvo konstituirano 12. srpnja 2001. godine.

UPRAVNA TIJELA GRADA ZAGREBA

Pregled upravnih tijela Grada Zagreba:

- Stručna služba gradonačelnika i Gradskog poglavarstva,
Vidoje BULUM, dipl. iur. – tajnik Gradskog poglavarstva Grada Zagreba
- Gradski ured za opću upravu,
Krešimir LADEŠIĆ, dipl. iur. – pročelnik
- Gradski ured za financije,
Slavko KOJIĆ, dipl. oec. – pročelnik
- Gradski ured za obrazovanje i šport,
Ivo LAZANJA, dipl. politolog – pročelnik
- Gradski ured za kulturu,
Vladimir STOJSAVLJEVIĆ, dipl. redatelj – pročelnik
- Gradski ured za zdravstvo, rad i socijalnu skrb,
Zvonimir ŠOSTAR, dr. med. – pročelnik
- Gradski ured za gospodarstvo,
mr. sc. Ladislav PREŽIGALO – pročelnik
- Gradski ured za poljoprivredu i šumarstvo,
Josip JANEŠ, dipl. veterinar – pročelnik
- Gradski ured za prostorno uređenje, graditeljstvo, stambene i komunalne poslove i promet,
Slobodan JELIČIĆ, dipl. ing. građ. – pročelnik
- Gradski ured za imovinsko-pravne poslove,
Dragica KRPAN, dipl. iur. – pročelnik
- Gradski ured za izgradnju Grada,
Nenad CRNIĆ, dipl. ing. građ. – pročelnik
- Gradski ured za upravljanje imovinom Grada,
Željko UHLIR, dipl. ing. građ. – pročelnik
- Gradski zavod za planiranje razvoja Grada i zaštitu okoliša,
Miljenko MESIĆ, dipl. ing. arh. – pročelnik
- Gradski zavod za zaštitu spomenika kulture i prirode,
Doris KAŽIMIR, dipl. ing. arh. – pročelnica
- Gradski zavod za katastar i geodetske poslove,
Stjepan GALIĆ, ing. geodezije – pročelnik
- Gradski zavod za automatsku obradu podataka,
Saša MADŽAREVIĆ, dipl. oec. – pročelnik
- Služba za tehničke poslove,
Mario KUZELE, dipl. oec. – pročelnik
- Stručna služba Gradske skupštine,
Bernarda JURČEC, dipl. iur. – tajnica Gradske skupštine
- Služba za mjesnu samoupravu,
Greta AUGUSTINović-PAVIČIĆ, dipl. iur. – pročelnica

Izvor: Službeni glasnik Grada Zagreba, br. 6 i 7/97, 2/01.

GRADSKA SKUPŠTINA GRADA ZAGREBA

gradski zastupnici

| | Broj zastupnika | | |
|--|-----------------|----------|------|
| | ukupno | muškarci | žene |
| Gradski zastupnici prema stupnju stručnog obrazovanja | | | |
| visoko – ukupno | 32 | 25 | 7 |
| od toga: | | | |
| doktori znanosti | 7 | 5 | 2 |
| magistri znanosti | 7 | 6 | 1 |
| više | 10 | 7 | 3 |
| srednje | 9 | 8 | 1 |
| niže | – | – | – |
| Gradski zastupnici prema starosti | | | |
| do 29 godina | 7 | 5 | 2 |
| 30 – 39 godina | 7 | 5 | 2 |
| 40 – 49 godina | 14 | 9 | 5 |
| 50 – 59 godina | 18 | 16 | 2 |
| 60 i više godina | 5 | 5 | – |
| Gradski zastupnici prema stranačkoj pripadnosti | | | |
| SDP Socijaldemokratska partija Hrvatske | 20 | 14 | 6 |
| HNS Hrvatska narodna stranka | 12 | 8 | 4 |
| HDZ Hrvatska demokratska zajednica | 12 | 11 | 1 |
| Nezavisna lista Grada Zagreba | 5 | 5 | – |
| HSP Hrvatska stranka prava | 2 | 2 | – |
| HKDU Hrvatska kršćanska demokratska unija | 1 | 1 | – |

Podaci sa stanjem 13. studenoga 2001. godine

GRAD ZAGREB 2000 / CITY OF ZAGREB 2000

GEOGRAFSKI POLOŽAJ

GEOGRAPHIC POSITION

15° 59' istočne dužine od Greenwicha

longitude 15° 59' E

45° 49' sjeverne širine / *latitude 45° 49' N*

(mjerna točka Grič) / (*Grič reference point*)

Nadmorska visina

Altitude

Grič 158 m; Zrinjevac 122 m; Sljeme 1035 m

POVRŠINA / SURFACE AREA

Poljoprivredna površina

Arable land

Šumsko zemljište

Forest

Ostalo zemljište

Other land

641,33 km²

317,90 km²

194,84 km²

128,59 km²

KLIMA / CLIMATE

Najviša temperatura

Maximum temperature

+37,1° C

Najniža temperatura

Minimum temperature

-13,5° C

Srednja vrijednost tlaka zraka

Average air pressure

997,2 hPa

Ukupni sunčani sati

Total hour of sunshine

2 266,8

Oborine (godišnja količina)

Rainfall (annual)

724,6

STANOVNIŠTVO – Popis 1991.

POPULATION (1991 Census)

Broj stanovnika

Inhabitans

777 826

Stanovništvo prema starosti

Population according to age

do 15 godina

under 15 years

142 397

15 do 60 godina

15 – 60 years

493 993

60 i više godina

60 years and over

130 039

nepoznata starost

age unknown

11 397

Broj kućanstava

Households

273 318

Prosječan broj članova kućanstva

Average household members

2,85

STANOVNIŠTVO – prvi rezultati Popis 2001.

POPULATION – first results Census 2001.

| | |
|---|---------|
| Ukupni broj stanovnika <i>Total population</i> | 770 058 |
|---|---------|

PRIRODNO KRETANJE STANOVNIŠTVA – 2000

NATURAL POPULATION TRENDS – 2000

| | na tisuću stanovnika ¹⁾ <i>per 1000 population</i> | |
|--|--|------|
| Živorodeni <i>Live births</i> | 7 733 | 10,0 |
| Umrli <i>Deaths</i> | 8 233 | 10,7 |
| Prirodni prirast <i>Population growth</i> | -500 | -0,6 |
| Vitalni indeks <i>Index of vitality</i> | 93,9 (živorođeni na 100 umrlih) <i>(live births per 100 deaths)</i> | |
| Sklopljeni brakovi <i>Marriages</i> | 3 938 | 5,1 |
| Razvedeni brakovi <i>Divorces</i> | 1 030 | 1,3 |

ZAPOSLENOST

EMPLOYMENT

| | |
|--|---------|
| Zaposleni, stanje 31. ožujka 2000. (procjena) <i>Employment on March 31st 2000 (estimate)</i> | 350 000 |
|--|---------|

NEZAPOSLENOST

UNEMPLOYMENT

| | |
|--|--------|
| Nezaposlene osobe prijavljene Hrvatskom zavodu za zapošljavanje, stanje 31. ožujka 2000. <i>Unemployment persons registered with the Croatian Employment Service, on March 31st 2000</i> | 43 243 |
| Stopa nezaposlenosti <i>Unemployment rate</i> | 11,0 |

MIROVINSKO I INVALIDSKO OSIGURANJE

PENSION AND DISABILITY INSURANCE

| | |
|---|---------|
| Broj korisnika mirovina <i>Pension beneficiaries</i> | 202 712 |
|---|---------|

¹⁾ Stope izračunate na temelju prvih rezultata Popisa 2001.

Rates are calculated on the basis of the First Results of the 2001. Census.

STANOVANJE

HOUSING

| | |
|--|---------|
| Broj stanova za stalno stanovanje – Popis 1991. <i>Number of permanent dwellings – 1991 Census</i> | 270 645 |
| Struktura stanova prema broju soba <i>Housing according by number of rooms</i> | |
| Posebne sobe <i>Separate rooms</i> | 1,1 |
| 1-sobni i garsonijere <i>one room unit & efficiencies</i> | 21,6 |
| 2-sobni <i>two room units</i> | 41,7 |
| 3-sobni <i>three room units</i> | 22,3 |
| 4-sobni <i>four room units</i> | 8,0 |
| 5 i više sobni <i>five or more room units</i> | 5,3 |
| Prosječna površina stana u m ² – Popis 1991. <i>Average surface area per m² – 1991 Census</i> | 62,47 |
| Prosječan broj osoba u stanu – Popis 1991. <i>Average numbers of persons per dwelling – 1991 Census</i> | 2,83 |
| Stanovi koji se zagrijavaju preko toplana i kotlovnica u stambenim četvrtima <i>Housing units connected to district heating system</i> | 85 905 |

ZDRAVSTVENA ZAŠTITA

HEALTH CARE

| | |
|--|---------|
| Broj liječnika <i>Number of doctors</i> | 3 219 |
| – od toga specijalisti <i>whereof specialists</i> | 2 463 |
| Ostali zdravstveni djelatnici <i>Other medical workers</i> | 9 429 |
| Domovi zdravlja <i>Health centres</i> | 15 |
| Bolnice <i>Hospitals</i> | 17 |
| – od toga klinike <i>whereof clinics</i> | 10 |
| Broj bolničkih postelja <i>Number of hospital beds</i> | 7 223 |
| Broj bolesnika u bolnicama <i>Number of patients in hospitals</i> | 209 419 |
| Izvanbolničke poliklinike (samostalne zdravstvene ustanove) | 73 |
| Ljekarne <i>Pharmacies</i> | 199 |

SOCIJALNA SKRB

SOCIAL WELFARE

| | |
|--|--------|
| Jaslice i vrtići <i>Nurseries and kindergartens</i> | 196 |
| Broj smještene djece <i>Number of children</i> | 27 324 |
| Domovi učenika <i>Pupil dormitories</i> | 15 |
| Broj učenika u domovima <i>Number of pupils</i> | 2 610 |
| Studentski domovi <i>Student dormitories</i> | 5 |
| Broj studenata u domovima <i>Number of students in student dormitories</i> | 7 121 |
| Ustanove socijalne skrbi za odrasle i starije osobe (2000.) <i>Social welfare institutions for adult and elderly persons (2000)</i> | 14 |
| Broj korisnika <i>Number of recipients</i> | 3 535 |
| Prognanici i izbjeglice (krajem 2000.) <i>Displaced persons and refugees (by the end of 2000)</i> | 9 870 |

INDUSTRIJA

INDUSTRY

| | |
|---|-------|
| Struktura značajnijih odjeljaka industrije prema NKD <i>Industry structure by important divisions of NCEA</i> | 25,78 |
| Proizvodnja hrane i pića <i>Manufacture of food products and beverages</i> | 15,60 |
| Opskrba električnom energijom, plinom, parom i toplom vodom <i>Electricity, gas, steam and hot water supply</i> | 12,82 |
| Proizvodnja kemikalija i kemijskih proizvoda <i>Manufacture of chemicals and chemical products</i> | 12,65 |
| Izdavačka i tiskarska djelatnost <i>Publishing, printing and reproduction of recorded media</i> | 7,19 |
| Proizvodnja električnih strojeva i aparata, d.n. <i>Manufacture of electrical machinery and apparatus, n.e.c.</i> | 4,74 |
| Proizvodnja RTV i komunikacijskih aparata i opreme <i>Manufacture of radio, television and communication equipment and apparatus</i> | 4,01 |
| Proizvodnja odjeće; dorada i bojenje krzna <i>Manufacture of wearing apparel; dressing and dyeing of fur</i> | |

ENERGETIKA, VODOOPSKRBA, ODVODNJA

POWER INDUSTRY, WATER SUPPLY, SEWAGE

| | |
|--|---------|
| Potrošnja električne energije (u tisućama MWh) <i>Electricity consumption (thousands MWh)</i> | 2 172 |
| Potrošnja plina (u tisućama m ³) <i>Gas consumption (thousands m³)</i> | 300 666 |
| Potrošnja vode (u tisućama m ³) <i>Water consumption (thousands m³)</i> | 81 206 |
| Dužina cjevovoda za dovod vode (u kilometrima) <i>Water distribution pipeline length (kilometers)</i> | 2 090 |
| Broj priključaka na vodovod <i>Number of water supply system services</i> | 71 052 |
| Dužina kanalizacijske mreže (u km) <i>Sewage network length (kilometers)</i> | 1 413,9 |
| Broj uličnih slivnika <i>Number of gully-holes</i> | 42 000 |
| Odloženi otpad (u tonama) <i>Disposed waste quantity (tonne)</i> | 407 305 |
| Broj vatrogasnih intervencija <i>Number of fire – brigade calls</i> | 2 369 |

PRIJEVOZ, SKLADIŠTENJE I VEZE

TRANSPORT, STORAGE AND COMMUNICATIONS

Gradski prijevoz

Public transportation:

| | |
|---|-----------|
| tramvaj – prevezeni putnici (u tisućama) <i>streetcar – number of passengers (000)</i> | 164 694 |
| Autobus -prevezeni putnici (u tisućama) <i>bus – number of passengers (000)</i> | 99 346 |
| Broj taxi vozila <i>Taxis</i> | 1 300 |
| Broj registriranih vozila na motorni pogon <i>Number of registered motor vehicles</i> | 284 308 |
| od toga: <i>whereof</i> | |
| – osobnih automobila <i>passenger cars</i> | 240 062 |
| – teretnih vozila <i>trucks</i> | 25 837 |
| – motocikla (preko 50 ccm) <i>motorcycles (over 50 ccm)</i> | 3 314 |
| Zračni promet – otpremljeni i prispjeli putnici <i>air traffic – transported passengers</i> | 1 149 564 |
| Telefonski pretplatnici (nepokretna mreža) – ukupno ¹⁾ <i>Telephone subscribers, immobile network – total</i> | 449 424 |
| – od toga u stanovima <i>whereof in apartments</i> | 379 040 |
| Mobiteli ¹⁾ <i>Mobitels</i> | 24 973 |

| | |
|-------------------------------|--------|
| Cronet ¹⁾ | 82 808 |
| <i>Cronet</i> | |
| VIP-net | ... |
| <i>VIP-net</i> | |
| Poštanski uredi | 84 |
| <i>Number of post offices</i> | |

¹⁾ Podatak se odnosi na Grad Zagreb i Zagrebačku županiju

DISTRIBUTIVNA TRGOVINA

DISTRIBUTIVE TRADE

| | |
|------------------------------------|--------|
| Prodavaonice/servisi | 6 615 |
| <i>Sales outlets</i> | |
| Zaposleni | 26 413 |
| <i>Persons in employment</i> | |
| Stanovnici na 1 prodavaonicu | 116 |
| <i>Population density per sale</i> | |
| Tržnice | 23 |
| <i>Market-hall</i> | |

TURIZAM

TOURISM

| | |
|---|---------|
| Hoteli | 22 |
| <i>Hotels</i> | |
| – postelja | 5 704 |
| <i>number of beds</i> | |
| Moteli, pansioni, prenočišta | 12 |
| <i>Motels, pensions, overnight lodging houses</i> | |
| – postelja | 958 |
| <i>number of beds</i> | |
| Turisti | 303 034 |
| <i>Tourists</i> | |
| – od toga inozemni | 185 983 |
| <i>foreign</i> | |
| Noćenja turista | 568 615 |
| <i>Tourists nights</i> | |
| – od toga inozemni | 377 010 |
| <i>foreign</i> | |

SAJMOVI

FAIRS

| | |
|-----------------------------|-------|
| Zagrebački velesajam | |
| <i>Zagreb Fair</i> | |
| – broj sajmova | 28 |
| <i>number of fairs</i> | |
| – broj izlagača | 8 698 |
| <i>number of exhibitors</i> | |
| domaći/ <i>domestic</i> | 4 120 |
| inozemni/ <i>foreign</i> | 4 578 |
| Posjetitelja (u tisućama) | 536 |
| <i>Visitors, 000</i> | |

OBRAZOVANJE u školskoj godini 2000/2001.

EDUCATION in school year 2000/2001

Osnovne škole – ukupno, početak šk. g. 2000/2001. 135
Primary school – total, beginning school year 2000/2001.

broj učenika 65 165
number of enrolments

broj nastavnika 4 185
number of teachers

Srednje škole – ukupno, početak šk. g. 2000/2001. 89
Secondary school – total, beginning school year 2000/2001

broj učenika 44 925
numbers of enrolments

broj nastavnika 3 876
numbers of teachers

Visoka učilišta – ukupno 39
Institutions of higher education – total

studenti – ukupno 55 683
students – total

Fakulteti 29
University faculties

upisani studenti – ukupno 41 204
students enrolled – total

stručni studij – studenti 357
personal study – students

sveučilišni studij – studenti 40 847
university – students

Umjetničke akademije 3
Academies of art

upisani studenti 754
students enrolled

Više i visoke škole 5
Vocational and technical schools

upisani studenti – ukupno 5 602
students enrolled – total

Veleučilišta 2
Polytechnics

upisani studenti – ukupno 8 123
students enrolled – total

Studenti koji su diplomirali na visokim učilištima u 2000. 8 913
Students graduated from institutions of higher education in 2000

KULTURA / CULTURE

Kazališta 12
Theatres

– predstava 1 853
perform

– sjedišta 4 451
seats

– posjetitelja 515 842
attendance

| | |
|---|---------|
| Kino dvorane <i>Cinemas</i> | 21 |
| – sjedišta <i>seats</i> | 7 624 |
| – posjetitelja (u tisućama) <i>attendance, 000</i> | 1 358 |
| Muzeji <i>Museums</i> | 24 |
| Zbirke <i>Art collections</i> | 37 |
| – posjetitelji muzeja i zbirki <i>attendance of museums and art collections</i> | 207 882 |
| Zagrebačka filharmonija <i>Zagreb Filharmony</i> | |
| – koncerti u Zagrebu <i>concerts in Zagreb</i> | 35 |
| – posjetitelji u Zagrebu <i>visitors in Zagreb</i> | 60 268 |
| Profesionalni orkestri <i>Professional orchestras</i> | 5 |
| Knjižnice (stanje 1998.) <i>Libraries</i> | 249 |
| – knjige i časopisi (u tisućama) <i>books and magazines, 000</i> | 9 737 |
| ZOO – broj životinja <i>ZOO – number of animal species</i> | 1 045 |
| – posjetitelja <i>attendance</i> | 285 618 |
| – od toga djeca <i>children</i> | 113 088 |
| Botanički vrt Prirodoslovno-matematičkog fakulteta <i>Botanical gardens of Faculty of natural sciences and mathematics</i> | |
| – površina u m ² <i>surface area in m²</i> | 47 000 |
| – broj biljnih svojti <i>number of plants taxons</i> | 10 000 |
| ŠPORT / SPORT | |
| Športski savezi <i>Sport associations</i> | 49 |
| Klubovi: <i>Clubs</i> | 506 |
| – nogometni/football | 68 |
| – kuglački/bowling | 39 |
| – teniski/tennis | 55 |
| – rukometni/handball | 17 |
| – košarkaški/basketball | 23 |
| Ukupno aktivnih članova <i>Number of active members</i> | 57 092 |

ZAŠTIĆENA NEPOKRETNNA KULTURNA DOBRA

REGISTRIRANA, PREVENTIVNO ZAŠTIĆENA I EVIDENTIRANA

Ukupno na gradskom području

| | |
|----------------------------------|-----|
| Arheološka baština | |
| Arheološko područje | 33 |
| Arheološki pojedinačni lokalitet | 66 |
| Povijesna graditeljska cjelina | |
| Gradska naselja | 24 |
| Seoska naselja | 36 |
| Povijesni sklop i građevina | |
| Graditeljski sklop | 85 |
| Civilna građevina | 532 |
| Sakralna građevina | 98 |
| Etnološka baština | |
| Etnološko područje | 7 |
| Etnološka građevina | 153 |
| Memorijalna baština | |
| Memorijalno i povijesno područje | 1 |
| Groblje | 26 |

ZAŠTIĆENA I NEPOKRETNNA KULTURNA DOBRA NA PODRUČJU REGISTRIRANE POVIJESNE URBANE CJELINE GRAD ZAGREB (KAPTOL, GORNJI I DONJI GRAD I SREDIŠNJA ZONA)

| | |
|--------------------------------|-----|
| Povijesna graditeljska cjelina | |
| Gradska naselja | 9 |
| Povijesni sklop i građevina | |
| Graditeljski sklop | 33 |
| Civilna građevina | 326 |
| Sakralna građevina | 15 |
| Etnološka baština | |
| Etnološka građevina | 7 |
| Memorijalna baština | |
| Groblje | 4 |

Izvor: Gradski zavod za zaštitu spomenika kulture i prirode

ZAŠTIĆENI I EVIDENTIRANI DIJELOVI PRIRODE

| | <i>Upisani u Upisnik</i> | <i>Evidentirani</i> |
|-------------------------------|--------------------------|---------------------|
| Posebni rezervat | 7 | – |
| Park prirode | 1 | – |
| Park šuma | – | 6 |
| Zaštićeni krajolik | 2 | 4 |
| Spomenik prirode | 3 | – |
| Spomenik parkovne arhitekture | 19 | 20 |

Izvor: Gradski zavod za zaštitu spomenika kulture i prirode

POČASNI GRAĐANI GRADA ZAGREBA
THE HONORARY CITIZENS OF CITY ZAGREB

| | |
|------------------|----|
| Od 1850. – 1918. | 26 |
| Od 1919. – 1934. | 8 |
| Od 1945. – 1990. | 10 |
| Od 1990. – 2000. | 4 |

1990. Majka Tereza
1992. dr. sc. Franjo Tuđman
1998. barunica Margareth Tathcer
2000. akademik Dragutin Tadijanović

NAGRADA GRADA ZAGREBA
AWARD OF CITY ZAGREB

Broj nagrađenih

| Godina | Ukupno | Broj osoba, grupa i skupina autora | Broj ustanova | Broj poduzeća /tvrtki |
|-----------------------|--------|---------------------------------------|------------------|--------------------------|
| Za 1989. | 25 | 10 | 5 | 10 |
| 1993. | 15 | 9 | 4 | 2 |
| 1994. | 13 | 9 | 2 | 2 |
| 1995. | 15 | 9 | 6 | - |
| 1996. | 15 | 9 | 3 | 3 |
| 1997. | 15 | 11 | 3 | 1 |
| 1998. | 15 | 10 | 2 | 3 |
| u 2000. ¹⁾ | 15 | 11 | 3 | 1 |

¹⁾ 15. ožujka 2000. donesena je nova Odluka o javnim priznanjima Grada Zagreba
(Službeni glasnik Grada Zagreba br. 4/2000.)

Dobitnici Nagrade Grada Zagreba u 2001.

1. Mladen ANIĆ, dr.vet.med. – direktor Zoološkog vrta Grada Zagreba d.o.o.
2. Prof.dr.sc. Vladimir GRDINIĆ – redoviti profesor Farmaceutsko-biokemijskog fakulteta u Zagrebu, predstojnik Zavoda za analitiku i kontrolu lijekova
3. Prof.dr.sc. Ivo JAJIĆ – redoviti profesor Medicinskog fakulteta u Zagrebu, predstojnik Klinike za reumatologiju, fizikalnu medicinu i rehabilitaciju Kliničke bolnice »Sestre milosrdnice«
4. Ante KOSTELIĆ – profesor, skijaški i rukometni trener
5. Višnja MAŽURAN – čembalistica

6. Prof.dr.sc. Zlatko MEIĆ – redoviti profesor analitičke kemije Prirodoslovno-matematičkog fakulteta u Zagrebu, predstojnik Zavoda za analitičku kemiju
7. Irena PASARIĆ – baletna prvakinja Hrvatskoga narodnoga kazališta u Zagrebu
8. Prof.dr.sc. Joža SKOK – povjesničar hrvatske književnosti, književni kritičar, esejist
9. Prof.dr.sc. Slobodan VUKIČEVIĆ – redoviti profesor Medicinskog fakulteta u Zagrebu, rukovoditelj Laboratorija za kalcificirana tkiva Zavoda za anatomiju »Drago Perović«, voditelj Centra za međunarodnu suradnju Medicinskog fakulteta u Zagrebu
- i prof.dr.sc. Marko PEĆINA – redoviti profesor Medicinskog fakulteta u Zagrebu, predsjednik Hrvatskoga ortopedskog društva
10. Hrvatski akademski plivački klub – Mladost
11. Moderna galerija
12. Pliva, farmaceutska industrija d.d.
13. Udruga slijepih Zagreb
14. Zagrebački kvartet
15. Zagrebačko gradsko kazalište »Komedija«

GRADOVI PRIJATELJI

SISTERS CITIES

- | | |
|------------------------------------|-------------------------------|
| 1963. Bologna, Italija | 1975. Cluj-Napoca, Rumunjska |
| 1966. Leipzig, Njemačka | 1975. Krakow, Poljska |
| 1966. Brno, Češka Republika | 1977. Lisboa, Portugal |
| 1966. Salzburg, Republika Austrija | 1980. Pittsburgh, SAD |
| 1967. Mainz, Njemačka | 1980. Shanghai, NR Kina |
| 1967. Plovdiv, Bugarska | |
| 1968. Sankt-Peterburg, Rusija | |
| 1971. Tromsø, Norveška | 1994. Budapest, Mađarska |
| 1973. Kyoto, Japan | 1995. Beijing, NR Kina |
| 1975. Birmingham, V. Britanija | 1997. Buenos Aires, Argentina |

UVODNE NAPOMENE

Zakonom o područjima županija, gradova i općina u Republici Hrvatskoj (Narodne novine br. 10/97.) i Zakonom o Gradu Zagrebu (Narodne novine br. 90/92, 76/93, 69/95 i 14/97), Grad Zagreb je posebna jedinstvena, teritorijalna, upravna i samoupravna jedinica koja ima svojstvo županije.

Grad Zagreb je tijekom proteklih vremena mijenjao ustroj i teritorij, pa se podaci za ranija razdoblja koje objavljujemo u serijama odnose na tadašnje teritorijalno ustrojstvo Grada. U Statističkom ljetopisu Zagreba 2001., statističke podatke za 2000. godinu objavljujemo prema važećem teritorijalnom ustrojstvu Grada.

Vrijednosni pokazatelji u serijama prikazani su u **kunama**, a kuna je novčana jedinica s kojom je od 30. svibnja 1994. godine ostvarena monetarna suverenost Republike Hrvatske (Narodne novine br. 37/94.). Uvođenju kune u financijski sustav Republike Hrvatske prethodila je monetarna transformacija, kada je 23. prosinca 1991. godine (Narodne novine br. 71/91.), u monetarni sustav Republike Hrvatske, nakon dinara, uvedena novčana jedinica hrvatski dinar (HRD).

Statistički podaci do 1997. godine agregirani su po Jedinstvenoj klasifikaciji djelatnosti (JKD), dok su za 1997. godinu agregirani prema **Nacionalnoj klasifikaciji djelatnosti** (NKD), utemeljenoj na europskoj klasifikaciji djelatnosti – NACE, Rev. 1. – koja je obvezna za države članice Europske unije. Time su podaci iz ovog Ljetopisa postali dio međunarodnog informacijskog sustava.

Nacionalna i Jedinstvena klasifikacija djelatnosti nisu usporedivi standardi. Podatke agregirane na razinama NKD-a i JKD-a nije moguće povezivati osim za »Ukupno«.

Osim promjene klasifikacije u nekim područjima djelatnosti promijenjen je sustav istraživanja. Kod ovih promjena naveden je prekid serije znakom #.

USTROJSTVO GRADA ZAGREBA

Do 14. studenog
1990. godine

Gradsku zajednicu općina čine općine: Centar, Črnomerec, Dubrava, Maksimir, Medveščak, Novi Zagreb, Peščenica, Samobor, Sesvete, Susedgrad, Trešnjevka, Trnje, Velika Gorica i Zaprešić (Zakon o utvrđivanju područja Gradske zajednice općina Zagreb NN br 55/86 i 13/87).

od 14. studenog
1990. do prosinca
1992. godine

Zakonom o spajanju općina s područja Gradske zajednice Zagreb i prestanku Gradske zajednice Zagreb (NN 47/90 i 33/92) ukinuta je Gradska zajednica općina i sve općine i osnovana jedinstvena općina Grad Zagreb. U razdoblju od svibnja 1992. god. do kraja prosinca 1992. god. Gradu je bila pripojena i općina Dugo Selo.

od 31. prosinca
1992. do 20.
rujna 1995.
godine

U Županijskom ustroju Republike Hrvatske Grad Zagreb je posebna, jedinstvena teritorijalna i upravna cjelina, koja ima položaj županije. Županija Grad Zagreb obuhvaća bivše općine: Centar, Črnomerec, Dubrava, Maksimir, Medveščak, Novi Zagreb, Peščenica, Sesvete, Susedgrad, Trešnjevka, Trnje, Velika Gorica i dio (11 naselja) Zaprešića. Ukupno Grad Zagreb čini 176 naselja (Zakon o područjima županija, gradova i općina u Republici Hrvatskoj, NN br. 90/92).

od 20. rujna
1995. godine do
30. siječnja 1997.
godine

Zakonom o Zagrebačkoj županiji (NN br. 69/95) izvršeno je spajanje Županije Zagrebačke i Grada Zagreba. Ustrojena je Zagrebačka županija koju čine: Grad Zagreb i gradovi: Jastrebarsko, Samobor, Sveti Ivan Zelina, Velika Gorica, Vrbovec, Zaprešić i 25 općina: Bedenica, Bistra Brckovljani, Brdovec, Dubrava, Dubravica, Dugo Selo, Farkaševac, Gradec, Jakovlje, Klinča Selo, Krašić, Kravarsko, Luka, Marija Gorica, Orle, Pisarovina, Pokupsko, Preseka, Pušća, Rakovec, Rugvica, Stupnik, Sveta Nedjelja i Žumberak. Grad Zagreb postaje posebna, jedinstvena teritorijalna, upravna cjelina unutar Zagrebačke županije, a nakon izdvajanja bivše općine Velika Gorica, dijela (11 naselja) bivše općine Zaprešić i novoosnovane općine Stupnik (koja se izdvojila iz bivše općine Novi Zagreb i postala općina Zagrebačke županije) čine ga 69 naselja.

od 30. siječnja
1997. godine

Zakonom o područjima županija, gradova i općina u Republici Hrvatskoj (NN br. 10/97, 124/97, 68/98, 22/99, 117/99) Grad Zagreb je samostalna, jedinstvena, teritorijalna i upravna jedinica koja ima položaj županije. U sastavu Grada je 70 naselja (naselje Horvati iz općine Stupnik ponovno je postalo naselje Grada Zagreba).

od 14. prosinca
1999. godine

Statutom Grada Zagreba (Službeni glasnik Grada Zagreba br. 19/99) osnovane su gradske četvrti (17) i mjesni odbori kao oblici mjesne samouprave.

Odluka o granicama područja i sjedištima gradskih četvrti donesena je 14. studenog 2000. godine (Službeni glasnik Grada Zagreba br. 20/2000).

NASELJA GRADA ZAGREBA U 2000.

| Naselja ¹⁾ | Površina, ²⁾ km ² | Popis 1991. | | |
|-----------------------|--|----------------|----------------|----------------|
| | | Stanovnici | Kućanstva | Stanovi |
| GRAD ZAGREB | 641,33 | 777 826 | 273 318 | 276 681 |
| Adamovec | 7,85 | 968 | 241 | 358 |
| Belovar | 3,75 | 296 | 84 | 93 |
| Blaguša | 6,16 | 678 | 189 | 256 |
| Botinec | 0,39 | 12 | 5 | 6 |
| Brebernica | 2,08 | 74 | 18 | 32 |
| Brezovica | 4,16 | 398 | 103 | 97 |
| Budeneć | 2,92 | 195 | 59 | 74 |
| Buzin | 1,38 | 133 | 34 | 35 |
| Cerje | 1,28 | 320 | 86 | 101 |
| Demerje | 9,93 | 612 | 166 | 190 |
| Desprim | 0,52 | 230 | 65 | 68 |
| Dobrodol | 1,48 | 116 | 35 | 205 |
| Donji Čehi | 1,67 | 235 | 86 | 80 |
| Donji Dragonožec | 3,29 | 513 | 152 | 259 |
| Donji Trpuci | 9,97 | 293 | 79 | 161 |
| Drenčec | 1,92 | 115 | 35 | 47 |
| Drežnik Brezovički | 0,70 | 352 | 107 | 118 |
| Dumovec | 3,48 | 465 | 132 | 152 |
| Đurđekovec | 3,17 | 593 | 174 | 234 |
| Gajec | 2,32 | 256 | 74 | 88 |
| Glavnica Donja | 7,01 | 734 | 191 | 244 |
| Glavnica Gornja | 1,60 | 311 | 76 | 128 |
| Glavničica | 4,30 | 266 | 68 | 74 |
| Goli Breg | 2,62 | 344 | 92 | 99 |
| Goranec | 3,20 | 384 | 110 | 211 |
| Gornji Čehi | 2,02 | 325 | 95 | 92 |
| Gornji Dragonožec | 3,16 | 158 | 50 | 153 |
| Gornji Trpuci | 3,80 | 139 | 42 | 90 |
| Grančari | 0,84 | 156 | 39 | 52 |
| Havidić Selo | 2,03 | 57 | 14 | 52 |
| Horvati | 20,43 | 1 427 | 350 | 400 |
| Hrašće Turopoljsko | 2,68 | 1 099 | 316 | 327 |
| Hrvatski Leskovac | 3,23 | 1 836 | 572 | 569 |
| Hudi Bitek | 1,92 | 288 | 81 | 76 |
| Ivanja Reka | 3,34 | 1 594 | 455 | 429 |
| Jesenovec | 2,67 | 445 | 122 | 175 |
| Ježdovec | 7,58 | 645 | 186 | 194 |
| Kašina | 8,24 | 1 333 | 371 | 503 |

nastavak

| Naselja ¹⁾ | Površina, ²⁾ km ² | Popis 1991. | | |
|-----------------------|--|-------------|-----------|---------|
| | | Stanovnici | Kućanstva | Stanovi |
| Kašinska Sopnica | 2,11 | 190 | 58 | 148 |
| Kučilovina | 2,39 | 229 | 77 | 119 |
| Kučanec | 0,23 | 153 | 50 | 101 |
| Kupinečki Kraljevec | 26,24 | 1 305 | 325 | 601 |
| Lipnica | 3,52 | 207 | 59 | 99 |
| Lučko | 2,67 | 2 013 | 601 | 586 |
| Lužan | 6,97 | 642 | 170 | 190 |
| Mala Mlaka | 3,85 | 587 | 159 | 174 |
| Markovo Polje | 5,15 | 971 | 264 | 301 |
| Moravče | 6,72 | 713 | 198 | 315 |
| Odra | 12,95 | 1 339 | 343 | 363 |
| Odranski Obrež | 11,10 | 1 466 | 378 | 391 |
| Paruževina | 3,71 | 239 | 67 | 334 |
| Planina Donja | 4,80 | 674 | 185 | 242 |
| Planina Gornja | 6,84 | 266 | 66 | 85 |
| Popovec | 2,52 | 737 | 207 | 234 |
| Prekvršje | 2,56 | 517 | 157 | 475 |
| Prepuštovec | 2,21 | 319 | 91 | 100 |
| Sesvete | 35,74 | 35 337 | 10 491 | 10 525 |
| Soblinec | 2,72 | 516 | 148 | 155 |
| Starjak | 2,51 | 121 | 34 | 72 |
| Strmec | 13,44 | 520 | 136 | 139 |
| Šašinovec | 10,19 | 456 | 141 | 142 |
| Šimunčevac | 2,26 | 263 | 85 | 236 |
| Veliko Polje | 1,69 | 499 | 135 | 142 |
| Vuger Selo | 1,41 | 164 | 51 | 154 |
| Vugrovec Donji | 0,59 | 392 | 100 | 150 |
| Vugrovec Gornji | 2,00 | 287 | 92 | 227 |
| Vurnovec | 0,73 | 178 | 55 | 63 |
| Zadvorsko | 2,21 | 951 | 257 | 272 |
| Zagreb | 307,76 | 706 770 | 252 874 | 252 903 |
| Žerjavinec | 2,45 | 410 | 110 | 121 |

¹⁾ Naselja Grada Zagreba prikazana su prema Zakonu o područjima županija, gradova i općina u Republici Hrvatskoj (NN br. 10/97.).

²⁾ Podaci o površinama preuzeti su od Gradskog zavoda za katastar i geodetske poslove (izračun 2000. godine).

NASELJA GRADA ZAGREBA U 2001.

| Naselja ¹⁾ | Površina, ²⁾ km ² | Popis 2001. - prvi rezultati ³⁾ | | | | |
|-----------------------|--|--|----------------|----------------|-------------------|-------------------------|
| | | Stalni stanovnici | Kućanstva | | Stambene jedinice | |
| | | | ukupno | privatna | ukupno | za stalno stanovanje |
| GRAD ZAGREB | 641,36 | 775 424 | 275 533 | 275 109 | 314 416 | 302 847 |
| Adamovec | 7,79 | 981 | 263 | 263 | 403 | 281 |
| Belovar | 3,57 | 321 | 87 | 87 | 110 | 107 |
| Blaguša | 5,80 | 636 | 177 | 177 | 248 | 181 |
| Botinec | 0,35 | 21 | 7 | 7 | 7 | 7 |
| Brebernica | 2,52 | 56 | 17 | 17 | 30 | 21 |
| Brezovica | 4,50 | 621 | 122 | 120 | 131 | 123 |
| Budenec | 2,84 | 244 | 83 | 83 | 90 | 82 |
| Buzin | 1,41 | 153 | 42 | 42 | 49 | 48 |
| Cerje | 1,20 | 393 | 109 | 109 | 125 | 123 |
| Demerje | 10,26 | 638 | 186 | 186 | 230 | 209 |
| Desprim | 0,50 | 327 | 89 | 89 | 97 | 96 |
| Dobrodol | 1,50 | 170 | 54 | 54 | 167 | 58 |
| Donji Čehi | 1,72 | 255 | 76 | 76 | 84 | 73 |
| Donji Dragonožec | 3,35 | 520 | 164 | 164 | 285 | 174 |
| Donji Trpuci | 10,01 | 386 | 116 | 116 | 241 | 118 |
| Drenčec | 2,09 | 120 | 34 | 34 | 52 | 42 |
| Drežnik Brezovički | 0,70 | 436 | 138 | 138 | 140 | 134 |
| Dumovec | 3,26 | 720 | 192 | 192 | 200 | 200 |
| Đurđekovec | 2,79 | 718 | 208 | 208 | 249 | 221 |
| Gajec | 2,39 | 269 | 86 | 86 | 95 | 88 |
| Glavnica Donja | 6,84 | 641 | 178 | 178 | 229 | 200 |
| Glavnica Gornja | 1,59 | 249 | 78 | 78 | 124 | 76 |
| Glavničica | 4,31 | 239 | 66 | 66 | 70 | 69 |
| Goli Breg | 2,09 | 360 | 96 | 96 | 103 | 103 |
| Goranec | 3,30 | 406 | 123 | 123 | 189 | 117 |
| Gornji Čehi | 2,15 | 341 | 104 | 104 | 120 | 109 |
| Gornji Dragonožec | 3,12 | 241 | 75 | 75 | 170 | 81 |
| Gornji Trpuci | 3,62 | 102 | 36 | 36 | 89 | 36 |
| Grančari | 0,94 | 192 | 49 | 49 | 60 | 50 |
| Havidić Selo | 1,95 | 61 | 19 | 19 | 66 | 21 |
| Horvati | 20,79 | 1 473 | 384 | 384 | 449 | 432 |
| Hrašće Turopoljsko | 2,74 | 1 158 | 277 | 276 | 294 | 292 |
| Hrvatski Leskovac | 3,28 | 2 514 | 772 | 769 | 876 | 850 |
| Hudi Bitek | 1,93 | 329 | 89 | 89 | 97 | 90 |
| Ivanja Reka | 3,37 | 1 728 | 513 | 513 | 572 | 570 |
| Jesenovec | 2,72 | 442 | 111 | 111 | 178 | 125 |
| Ježdovec | 7,71 | 1 138 | 324 | 324 | 338 | 333 |

nastavak

| Naselja ¹⁾ | Površina, ²⁾ km ² | Popis 2001. - prvi rezultati ³⁾ | | | | |
|-----------------------|--|--|-----------|----------|-------------------|-------------------------|
| | | Stalni stanovnici | Kućanstva | | Stambene jedinice | |
| | | | ukupno | privatna | ukupno | za stalno stanovanje |
| Kašina | 8,38 | 1 457 | 421 | 421 | 513 | 437 |
| Kašinska Sopnica | 2,15 | 224 | 67 | 67 | 123 | 67 |
| Kučilovina | 2,46 | 216 | 70 | 70 | 116 | 76 |
| Kučanec | 0,22 | 174 | 55 | 55 | 99 | 75 |
| Kupinečki Kraljevec | 26,01 | 1 705 | 459 | 459 | 689 | 485 |
| Lipnica | 3,53 | 209 | 60 | 60 | 102 | 69 |
| Lučko | 2,58 | 2 680 | 853 | 853 | 932 | 923 |
| Lužan | 7,32 | 682 | 185 | 185 | 210 | 207 |
| Mala Mlaka | 3,98 | 661 | 184 | 183 | 200 | 191 |
| Markovo Polje | 4,95 | 1 267 | 345 | 345 | 361 | 343 |
| Moravče | 6,91 | 732 | 201 | 200 | 285 | 222 |
| Odra | 13,11 | 1 484 | 444 | 443 | 462 | 420 |
| Odranski Obrež | 10,91 | 1 402 | 387 | 387 | 421 | 408 |
| Paruževina | 3,80 | 429 | 147 | 147 | 429 | 151 |
| Planina Donja | 4,86 | 591 | 171 | 171 | 269 | 185 |
| Planina Gomja | 6,81 | 250 | 71 | 71 | 95 | 67 |
| Popovec | 2,59 | 955 | 273 | 273 | 295 | 289 |
| Prekvršje | 2,51 | 649 | 196 | 196 | 493 | 209 |
| Prepuštovec | 2,17 | 343 | 104 | 104 | 121 | 99 |
| Sesvete | 36,20 | 44 120 | 12 889 | 12 883 | 13 982 | 13 817 |
| Soblinec | 2,58 | 777 | 203 | 203 | 257 | 226 |
| Starjak | 2,14 | 173 | 56 | 56 | 86 | 60 |
| Strmec | 13,26 | 612 | 172 | 172 | 178 | 169 |
| Šašinovec | 10,16 | 544 | 160 | 160 | 173 | 169 |
| Šimunčevac | 2,25 | 280 | 94 | 94 | 242 | 106 |
| Veliko Polje | 1,63 | 1 107 | 269 | 269 | 280 | 280 |
| Vuger Selo | 1,43 | 221 | 65 | 65 | 161 | 68 |
| Vugrovec Donji | 0,49 | 452 | 126 | 125 | 159 | 103 |
| Vugrovec Gomji | 2,07 | 303 | 102 | 102 | 225 | 103 |
| Vurnovec | 0,95 | 191 | 63 | 63 | 72 | 60 |
| Zadvorsko | 2,12 | 1 153 | 321 | 321 | 341 | 330 |
| Zagreb | 307,41 | 686 082 | 249 139 | 248 734 | 283 379 | 274 907 |
| Žerjavinec | 2,42 | 539 | 152 | 152 | 160 | 158 |
| Naknadno popisani | - | 3 161 | 1 485 | 1 482 | 1 449 | 1 428 |

¹⁾ Naselja Grada Zagreba prikazana su prema Zakonu o područjima županija, gradova i općina u Republici Hrvatskoj (NN br. 10/97.)

²⁾ Podaci o površinama preuzeti su od Gradskog zavoda za katastar i geodetske poslove (izračun 2001. godine)

³⁾ Vidjeti Metodološka objašnjenja

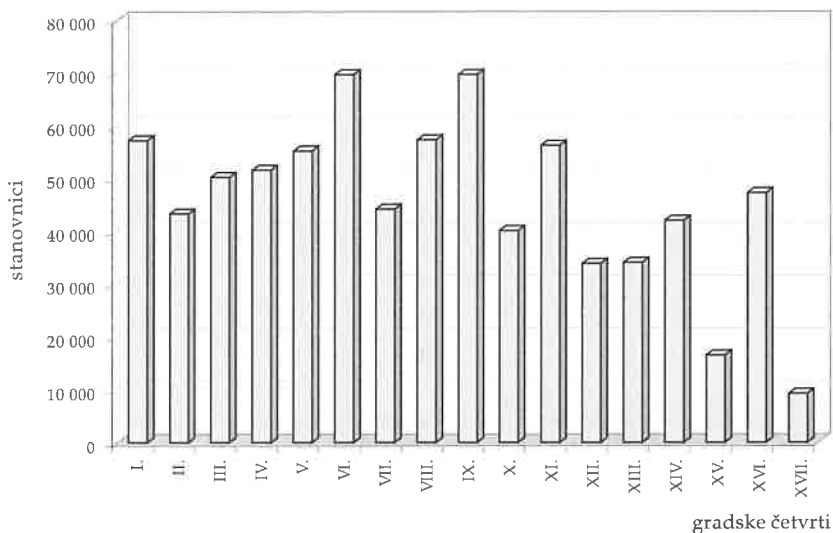
GRADSKE ČETVRTI GRADA ZAGREBA

| Gradska četvrt | Površina ¹⁾ km ² | Broj stanovnika ²⁾ Popis 1991. |
|--|---|--|
| GRAD ZAGREB - ukupno | 641,33 | 777 826 |
| I. Donji grad | 3,02 | 57 208 |
| II. Gornji grad - Medveščak | 10,12 | 43 310 |
| III. Trnje | 7,38 | 50 208 |
| IV. Maksimir | 14,35 | 51 597 |
| V. Peščenica - Žitnjak | 35,28 | 55 204 |
| VI. Novi Zagreb - istok | 16,54 | 69 685 |
| VII. Novi Zagreb - zapad | 62,59 | 44 187 |
| VIII. Trešnjevka - sjever | 5,83 | 57 310 |
| IX. Trešnjevka - jug | 9,84 | 69 708 |
| X. Črnomerec | 24,33 | 40 116 |
| XI. Gornja Dubrava | 40,27 | 56 265 |
| XII. Donja Dubrava | 10,82 | 33 859 |
| XIII. Stenjevec | 12,18 | 34 058 |
| XIV. Podsused - Vrapče | 36,05 | 42 045 |
| XV. Podsljeme (Šestine-Gračani-Markuševec) | 60,12 | 16 527 |
| XVI. Sesvete | 165,24 | 47 270 |
| XVII. Brezovica | 127,37 | 9 269 |

¹⁾ Podaci o površinama preuzeti su od Gradskog zavoda za katastar i geodetske poslove (izračun 2000. godine).

²⁾ Broj stanovnika po gradskim četvrtima je prethodni podatak.

Gradske četvrti, stanovništvo (Popis 1991.)




GRADSKE ČETVRTI GRADA ZAGREBA

Prvi rezultati POPISA 2001.

| Gradska četvrt | Površina ¹⁾ km ² | Popis 2001. – prvi rezultati ²⁾ | | | | |
|--|---|--|----------------|----------------|-------------------|----------------------|
| | | Stalni stanovnici | Kućanstva | | Stambene jedinice | |
| | | | ukupno | privatna | ukupno | za stalno stanovanje |
| GRAD ZAGREB – ukupno | 641,355 | 775 424 | 275 533 | 275 109 | 314 416 | 302 847 |
| I. Donji grad | 3,016 | 45 178 | 18 255 | 18 209 | 21 796 | 20 231 |
| II. Gornji grad – Medveščak | 10,125 | 36 475 | 14 128 | 14 086 | 16 772 | 16 028 |
| III. Trnje | 7,365 | 45 199 | 17 651 | 17 637 | 20 371 | 19 857 |
| IV. Maksimir | 14,349 | 49 449 | 18 465 | 18 437 | 21 561 | 20 875 |
| V. Peščenica – Žitnjak | 35,295 | 58 349 | 20 615 | 20 607 | 23 005 | 22 748 |
| VI. Novi Zagreb – istok | 16,544 | 65 424 | 24 772 | 24 760 | 26 039 | 25 852 |
| VII. Novi Zagreb – zapad | 62,596 | 47 163 | 16 370 | 16 359 | 17 973 | 17 703 |
| VIII. Trešnjevka – sjever | 5,828 | 55 352 | 21 746 | 21 735 | 25 913 | 25 132 |
| IX. Trešnjevka – jug | 9,836 | 67 050 | 25 019 | 25 004 | 27 602 | 27 313 |
| X. Črnomerec | 24,327 | 38 679 | 14 094 | 14 080 | 16 500 | 15 929 |
| XI. Gornja Dubrava | 40,277 | 61 112 | 19 964 | 19 939 | 23 315 | 21 794 |
| XII. Donja Dubrava | 10,823 | 35 920 | 11 095 | 11 089 | 12 207 | 12 122 |
| XIII. Stenjevec | 12,180 | 40 949 | 13 678 | 13 510 | 14 937 | 14 749 |
| XIV. Podsused – Vrapče | 36,049 | 42 341 | 14 174 | 14 162 | 15 459 | 15 075 |
| XV. Podsljeme (Šestine – Gračani – Markuševac) | 60,116 | 17 531 | 5 560 | 5 555 | 6 759 | 6 183 |
| XVI. Sesvete | 165,238 | 58 416 | 16 951 | 16 946 | 20 255 | 18 095 |
| XVII. Brezovica | 127,391 | 10 837 | 2 996 | 2 994 | 3 952 | 3 161 |

¹⁾ Podaci o površinama preuzeti su od Gradskog zavoda za katastar i geodetske poslove (izračun 2001. godine)

²⁾ Vidjeti Metodološka objašnjenja



1. Geografski i meteorološki podaci

1.1. Geografski položaj i visina grada nad morem

| | Položaj prema opservatoriju na Griču | | Visina u metrima iznad površine mora |
|----------------------------|--------------------------------------|--------------------------|--------------------------------------|
| Istočna dužina (Greenwich) | 15°59' | Zrinjevac (centar grada) | 122 |
| | | Grič | 158 |
| Sjeverna širina | 45°49' | Sljeme | 1 035 |

1.2. Površina, stanovništvo i naselja

| Površina | Broj stanovnika (Stanje Popisa 1991.) | Broj stanovnika na km ² | Broj naselja |
|------------------------|---------------------------------------|------------------------------------|--------------|
| 641,33 km ² | 777 826 | 1213 | 70 |

1.3. Gradske prometnice, važniji prometni pravci – izbor prema dužini

| | Dužina, ¹⁾ u m | | Dužina, ¹⁾ u m |
|--------------------------------|---------------------------|-------------------|---------------------------|
| Slavonska avenija | 13 120 | Radnička cesta | 6 040 |
| Ljubljanska avenija | 8 120 | Avenija Dubrovnik | 3 795 |
| Aleja Bologne (do čvora Jarek) | 7 800 | Dubrava | 3 300 |
| Branimirova ulica | 7 670 | Maksimirska cesta | 3 150 |
| Ilica | 6 260 | Savska cesta | 2 610 |
| Avenija Vukovar | 6 190 | Zvonimirova | 1 730 |

¹⁾ podloga u mjerilu 1:5 000

Izvor: Zagrebačke ceste d.o.o.

1.4. Meteorološki Opservatorij Zagreb, Grič

| | Dan | Sije- čanj | Velja- ča | Ožu- jak | Tra- vanj | Svi- banj | Li- panj | Sr- panj | Kolo- voz | Ru- jan | Listo- pad | Stu- deni | Prosi- nac |
|--|--------------|---------------|--------------|--------------|--------------|--------------|--------------|--------------|--------------|--------------|---------------|--------------|---------------|
| Neke vrijednosti za razdoblje 1862–1990. | | | | | | | | | | | | | |
| Srednje dnevne temperature zraka (°C) | 1 | 0,7 | 1,0 | 4,5 | 10,2 | 14,0 | 18,8 | 21,1 | 22,3 | 19,3 | 15,1 | 8,7 | 3,9 |
| | 2 | 0,6 | 1,5 | 4,4 | 10,2 | 14,2 | 18,9 | 21,4 | 22,4 | 19,3 | 14,6 | 8,7 | 3,5 |
| | 3 | 0,9 | 1,4 | 4,4 | 10,5 | 14,6 | 19,1 | 21,3 | 22,0 | 19,4 | 14,5 | 8,6 | 2,9 |
| | 4 | 0,4 | 1,4 | 4,5 | 10,7 | 14,6 | 19,2 | 21,7 | 21,8 | 19,3 | 14,1 | 8,5 | 3,1 |
| | 5 | 0,0 | 1,5 | 5,1 | 10,9 | 14,2 | 19,1 | 21,6 | 21,7 | 18,9 | 13,7 | 8,4 | 3,0 |
| | 6 | 0,1 | 1,6 | 5,3 | 11,1 | 14,9 | 19,3 | 21,7 | 21,7 | 18,9 | 13,6 | 8,3 | 3,1 |
| | 7 | 0,3 | 1,4 | 5,5 | 11,3 | 15,3 | 19,3 | 21,6 | 21,7 | 18,8 | 13,5 | 8,0 | 2,9 |
| | 8 | -0,2 | 1,5 | 5,5 | 10,7 | 15,1 | 19,6 | 21,7 | 21,6 | 18,7 | 13,4 | 7,9 | 2,6 |
| | 9 | -0,2 | 1,5 | 5,7 | 10,6 | 15,4 | 19,5 | 21,7 | 21,7 | 18,4 | 13,1 | 7,8 | 2,3 |
| | 10 | -0,1 | 1,6 | 5,0 | 10,6 | 15,4 | 19,6 | 21,4 | 21,6 | 18,2 | 12,9 | 7,7 | 2,2 |
| | 11 | 0,1 | 2,0 | 6,1 | 10,8 | 15,4 | 19,3 | 21,4 | 21,3 | 18,2 | 12,6 | 6,8 | 1,9 |
| | 12 | -0,1 | 2,0 | 5,9 | 11,2 | 15,8 | 19,4 | 21,5 | 21,4 | 17,8 | 12,5 | 6,8 | 2,0 |
| | 13 | -0,5 | 1,6 | 5,7 | 11,6 | 16,1 | 19,5 | 21,9 | 21,3 | 17,3 | 12,5 | 6,7 | 2,2 |
| | 14 | -0,7 | 1,5 | 5,8 | 11,4 | 16,5 | 19,3 | 22,0 | 21,3 | 17,3 | 12,5 | 6,6 | 2,2 |
| | 15 | -0,7 | 1,4 | 6,4 | 11,8 | 16,7 | 19,4 | 22,1 | 21,6 | 17,4 | 12,3 | 6,4 | 2,0 |
| | 16 | -0,2 | 1,9 | 6,7 | 12,0 | 16,7 | 19,0 | 22,0 | 21,2 | 17,2 | 11,9 | 6,0 | 1,6 |
| | 17 | 0,0 | 2,5 | 7,1 | 11,9 | 16,7 | 18,9 | 22,0 | 21,0 | 16,8 | 11,5 | 5,4 | 1,7 |
| | 18 | 0,0 | 2,5 | 7,3 | 11,7 | 17,0 | 19,3 | 22,5 | 20,8 | 17,0 | 11,3 | 5,2 | 1,8 |
| | 19 | -0,2 | 2,6 | 7,6 | 12,1 | 17,2 | 19,5 | 22,0 | 20,7 | 16,8 | 11,1 | 5,1 | 1,8 |
| | 20 | 0,1 | 2,7 | 7,7 | 12,5 | 17,1 | 20,0 | 22,1 | 20,9 | 16,7 | 10,9 | 5,2 | 1,7 |
| | 21 | 0,0 | 2,9 | 8,0 | 12,4 | 17,2 | 20,0 | 21,9 | 20,5 | 16,1 | 10,6 | 5,0 | 1,3 |
| | 22 | -0,1 | 2,9 | 7,7 | 12,7 | 17,2 | 20,3 | 22,1 | 20,3 | 16,1 | 10,5 | 4,7 | 1,1 |
| | 23 | 0,1 | 3,2 | 8,0 | 12,8 | 17,2 | 20,4 | 22,1 | 20,1 | 15,9 | 10,7 | 4,5 | 0,7 |
| | 24 | -0,1 | 3,4 | 8,1 | 12,7 | 17,3 | 20,4 | 22,3 | 20,2 | 15,7 | 10,4 | 4,5 | 0,8 |
| | 25 | 0,2 | 3,9 | 8,8 | 13,1 | 17,6 | 20,4 | 21,6 | 20,0 | 15,7 | 10,1 | 4,5 | 0,7 |
| | 26 | 0,4 | 4,1 | 9,0 | 13,5 | 17,6 | 20,6 | 21,9 | 20,1 | 15,5 | 9,8 | 4,0 | 0,7 |
| | 27 | 0,5 | 4,3 | 9,4 | 13,3 | 17,6 | 20,6 | 22,1 | 17,8 | 15,3 | 9,5 | 3,9 | 0,7 |
| | 28 | 0,4 | 4,3 | 9,5 | 13,1 | 18,0 | 20,8 | 22,0 | 19,8 | 15,2 | 9,5 | 4,0 | 1,0 |
| | 29 | 0,4 | - | 9,4 | 13,4 | 18,5 | 20,6 | 22,0 | 20,0 | 15,1 | 9,4 | 4,2 | 1,2 |
| | 30 | 0,2 | - | 9,5 | 13,7 | 18,7 | 20,9 | 22,9 | 19,7 | 15,0 | 9,0 | 3,8 | 1,4 |
| | 31 | 0,8 | - | 9,8 | - | 18,8 | - | 21,9 | 19,3 | - | 9,1 | - | 1,2 |
| Najviše temperature (°C) s danom nastupa | 17,4 | 20,9 | 24,0 | 28,3 | 34,3 | 37,0 | 40,3 | 37,3 | 34,2 | 31,0 | 25,0 | 21,6 | |
| | 1988. 29. | 1960. 29. | 1931. 31. | 1947. 28. | 1868. 28. | 1935. 28. | 1950. 5. | 1952. 16. | 1946. 7. | 1868. 3. | 1963. 16. | 1989. 17. | |
| Najniže temperature (°C) s danom nastupa | -22,2 | -21,7 | -17,0 | -1,9 | 0,5 | 4,6 | 7,3 | 7,3 | 0,9 | -6,0 | -10,6 | -19,2 | |
| | 1942. 24. | 1940. 15. | 1888. 5. | 1929. 6. | 1953. 11. | 1924. 3. | 1948. 11. | 1940. 22. | 1867. 29. | 1920. 30. | 1876. 12. | 1879. 3. | |
| Najveće 24-satne količine oborina (mm) s danom nastupa | 40,7 | 43,3 | 54,0 | 42,1 | 67,5 | 57,5 | 95,8 | 118,8 | 81,6 | 82,8 | 63,6 | 50,9 | |
| | 1877. 12. | 1942. 10. | 1955. 7. | 1931. 20. | 1921. 31. | 1986. 15. | 1989. 4. | 1926. 9. | 1987. 28. | 1932. 4. | 1925. 12. | 1868. 26. | |

1.4. Meteorološki Opservatorij Zagreb, Grič (nastavak)

| | Razdoblje | Sije- čan | Ve- ljača | Ožu- jak | Travanj | Svi- banj | Li- panj | Sr- panj | Kolo- voz | Ru- jan | Listo- pad | Stu- deni | Prosi- nac | Go- dina |
|---|-----------|--------------|--------------|-------------|---------|--------------|-------------|-------------|--------------|------------|---------------|--------------|---------------|-------------|
| Neke vrijednosti za 30-godišnja razdoblja i za godinu 2000. | | | | | | | | | | | | | | |
| Globalno sunčevo zračenje (kJ/cm ²) | 1871–1900 | 12,4 | 21,7 | 35,9 | 44,5 | 56,4 | 63,7 | 68,3 | 59,6 | 44,5 | 25,6 | 13,8 | 10,6 | 457,0 |
| | 1881–1910 | 12,6 | 21,1 | 33,8 | 43,8 | 56,4 | 62,4 | 67,4 | 60,1 | 43,3 | 24,8 | 14,0 | 9,4 | 449,1 |
| | 1891–1920 | 12,5 | 22,2 | 33,6 | 43,8 | 55,1 | 62,5 | 65,4 | 58,7 | 42,8 | 24,7 | 13,2 | 9,2 | 443,7 |
| | 1901–1930 | 12,1 | 20,7 | 32,3 | 42,5 | 55,0 | 60,9 | 64,7 | 57,3 | 40,6 | 23,9 | 12,8 | 8,5 | 431,3 |
| | 1911–1940 | 10,6 | 21,2 | 31,7 | 41,7 | 52,7 | 60,4 | 65,3 | 55,9 | 40,4 | 32,2 | 11,6 | 8,3 | 423,0 |
| | 1921–1950 | 10,6 | 19,8 | 31,8 | 42,4 | 52,9 | 59,2 | 65,7 | 57,2 | 40,8 | 24,3 | 11,1 | 8,3 | 424,1 |
| | 1931–1960 | 10,6 | 18,8 | 32,2 | 43,0 | 54,1 | 59,6 | 65,0 | 57,2 | 41,1 | 24,2 | 11,0 | 8,1 | 424,9 |
| | 1941–1970 | 10,9 | 17,7 | 31,9 | 44,3 | 57,2 | 60,0 | 64,2 | 57,3 | 41,0 | 25,5 | 11,1 | 8,0 | 429,1 |
| | 1951–1980 | 10,3 | 17,0 | 32,4 | 44,3 | 58,0 | 60,9 | 64,4 | 55,8 | 40,5 | 24,9 | 11,7 | 8,1 | 428,3 |
| | 1961–1990 | 10,9 | 17,3 | 31,8 | 44,2 | 57,7 | 59,7 | 65,5 | 55,3 | 40,8 | 25,3 | 12,5 | 8,8 | 429,9 |
| | 2000 | 12,0 | 23,7 | 33,2 | 42,9 | 64,4 | 72,0 | 63,0 | 62,4 | 41,0 | 22,6 | 13,4 | 9,3 | 459,9 |
| Srednja temperatura zraka (°C) | 1871–1900 | -0,8 | 1,7 | 6,3 | 11,5 | 15,5 | 19,3 | 21,7 | 20,6 | 17,0 | 11,7 | 5,6 | 0,7 | 10,9 |
| | 1881–1910 | -0,8 | 1,8 | 6,5 | 11,2 | 16,0 | 19,1 | 21,4 | 20,4 | 16,7 | 11,7 | 5,6 | 1,5 | 10,9 |
| | 1891–1920 | -0,0 | 2,2 | 7,2 | 11,3 | 15,9 | 19,2 | 21,2 | 20,4 | 16,6 | 11,7 | 3,8 | 2,5 | 11,2 |
| | 1901–1930 | 0,6 | 2,2 | 7,5 | 11,3 | 16,2 | 19,3 | 21,5 | 20,7 | 16,8 | 11,7 | 6,2 | 2,8 | 11,4 |
| | 1911–1940 | 0,9 | 2,2 | 7,4 | 11,6 | 16,3 | 19,5 | 21,8 | 20,8 | 17,0 | 11,6 | 6,7 | 2,3 | 11,5 |
| | 1921–1950 | 0,2 | 2,2 | 7,1 | 12,0 | 16,5 | 19,7 | 22,1 | 21,4 | 17,7 | 11,9 | 6,8 | 1,8 | 11,6 |
| | 1931–1960 | 0,2 | 2,2 | 6,8 | 12,0 | 16,4 | 19,9 | 22,0 | 21,3 | 17,7 | 11,8 | 6,6 | 2,4 | 11,6 |
| | 1941–1970 | -0,3 | 2,5 | 6,8 | 12,4 | 16,4 | 19,8 | 21,6 | 21,2 | 17,7 | 12,1 | 6,8 | 2,2 | 11,6 |
| | 1951–1980 | 0,5 | 3,0 | 7,0 | 11,7 | 16,1 | 19,7 | 21,3 | 20,6 | 16,9 | 11,7 | 6,7 | 2,1 | 11,4 |
| | 1961–1990 | 0,5 | 3,1 | 7,3 | 11,8 | 16,3 | 19,4 | 21,3 | 20,6 | 17,0 | 11,9 | 6,4 | 2,0 | 11,5 |
| | 2000 | -0,2 | 6,5 | 8,9 | 15,4 | 18,5 | 22,3 | 21,5 | 24,4 | 17,8 | 14,2 | 10,5 | 5,9 | 13,8 |
| Naoblaka (desetine zastrtog neba) | 1871–1900 | 7,1 | 6,1 | 5,5 | 5,8 | 5,4 | 5,0 | 3,9 | 3,7 | 4,3 | 5,7 | 7,0 | 7,1 | 5,6 |
| | 1881–1910 | 6,9 | 6,3 | 5,9 | 5,9 | 5,4 | 5,1 | 4,0 | 3,6 | 4,4 | 5,9 | 6,9 | 7,5 | 5,6 |
| | 1891–1920 | 6,9 | 5,9 | 5,9 | 5,9 | 5,6 | 5,1 | 4,3 | 3,8 | 4,6 | 5,8 | 7,0 | 7,5 | 5,7 |
| | 1901–1930 | 7,1 | 6,4 | 6,2 | 6,3 | 5,7 | 5,4 | 4,4 | 4,1 | 5,2 | 6,2 | 7,2 | 7,9 | 6,0 |
| | 1911–1940 | 7,8 | 6,3 | 6,4 | 6,6 | 6,1 | 5,6 | 4,5 | 4,5 | 5,3 | 6,6 | 7,7 | 8,1 | 6,3 |
| | 1921–1950 | 7,8 | 6,7 | 6,4 | 6,5 | 6,1 | 5,7 | 4,4 | 4,3 | 5,2 | 6,4 | 7,9 | 8,1 | 6,3 |
| | 1931–1960 | 7,6 | 6,8 | 6,4 | 6,3 | 6,1 | 5,6 | 4,4 | 4,2 | 4,9 | 6,3 | 7,9 | 7,9 | 6,2 |
| | 1941–1970 | 7,4 | 6,9 | 6,5 | 6,1 | 5,9 | 5,5 | 4,4 | 4,3 | 4,7 | 5,8 | 7,8 | 7,9 | 6,1 |
| | 1951–1980 | 7,6 | 7,0 | 6,6 | 6,3 | 6,0 | 5,6 | 4,7 | 4,7 | 4,9 | 5,9 | 7,7 | 7,7 | 6,2 |
| | 1961–1990 | 7,6 | 6,9 | 6,6 | 6,4 | 6,1 | 5,8 | 4,8 | 4,8 | 4,9 | 5,8 | 7,5 | 7,7 | 6,2 |
| | 2000 | 6,8 | 5,6 | 5,9 | 6,5 | 4,2 | 4,0 | 5,0 | 3,3 | 5,5 | 6,0 | 6,6 | 7,6 | 5,6 |
| Količina oborine (mm) | 1871–1900 | 46 | 44 | 53 | 71 | 91 | 104 | 80 | 87 | 79 | 110 | 75 | 58 | 898 |
| | 1881–1910 | 45 | 39 | 55 | 73 | 77 | 101 | 78 | 85 | 80 | 103 | 71 | 64 | 871 |
| | 1891–1920 | 50 | 39 | 58 | 70 | 78 | 98 | 90 | 80 | 90 | 98 | 72 | 68 | 891 |
| | 1901–1930 | 46 | 53 | 58 | 73 | 80 | 92 | 84 | 78 | 99 | 100 | 80 | 67 | 900 |
| | 1911–1940 | 50 | 44 | 59 | 69 | 89 | 92 | 82 | 79 | 93 | 110 | 80 | 62 | 909 |
| | 1921–1950 | 49 | 55 | 47 | 64 | 88 | 89 | 70 | 76 | 75 | 98 | 95 | 59 | 865 |
| | 1931–1960 | 56 | 54 | 47 | 59 | 86 | 95 | 79 | 74 | 80 | 88 | 89 | 67 | 864 |
| | 1941–1970 | 56 | 53 | 48 | 64 | 84 | 100 | 87 | 79 | 73 | 65 | 96 | 71 | 876 |
| | 1951–1980 | 57 | 45 | 54 | 70 | 85 | 101 | 98 | 88 | 82 | 69 | 86 | 68 | 903 |
| | 1961–1990 | 53 | 47 | 58 | 65 | 83 | 101 | 87 | 91 | 81 | 70 | 85 | 62 | 883 |
| | 2000 | 18,8 | 21,9 | 51,3 | 59,6 | 45,5 | 44,2 | 84,2 | 0,9 | 82,1 | 91,9 | 112,5 | 111,7 | 724,6 |

1.4. Meteorološki Opservatorij Zagreb, Grič (nastavak)

| | Godina | Sije- čanj | Ve- ljača | Ožu- jak | Tra- vanj | Svi- banj | Li- panj | Sr- panj | Kolo- voz | Ru- jan | Listo- pad | Stu- deni | Pro- sinac | Go- dina |
|--|--------|---------------|--------------|-------------|--------------|--------------|-------------|-------------|--------------|------------|---------------|--------------|---------------|-------------|
| Broj dana s određenim meteorološkim obilježjima u zadnjih 10 godina | | | | | | | | | | | | | | |
| Broj studenih dana (maksimalna temperatura manja od 0,0 °C) | 1991 | 3 | 10 | - | - | - | - | - | - | - | - | - | 6 | 19 |
| | 1992 | 4 | - | - | - | - | - | - | - | - | - | - | 6 | 10 |
| | 1993 | 8 | - | - | - | - | - | - | - | - | - | 8 | 2 | 18 |
| | 1994 | - | 5 | - | - | - | - | - | - | - | - | - | - | 5 |
| | 1995 | 2 | - | - | - | - | - | - | - | - | - | - | 2 | 4 |
| | 1996 | 4 | 4 | 0 | - | - | - | - | - | - | - | - | 11 | 19 |
| | 1997 | 6 | - | - | - | - | - | - | - | - | - | - | 2 | 8 |
| | 1998 | - | 1 | - | - | - | - | - | - | - | - | 1 | 11 | 13 |
| | 1999 | 4 | 1 | - | - | - | - | - | - | - | - | 3 | 4 | 12 |
| | 2000 | 8 | - | - | - | - | - | - | - | - | - | - | 1 | 9 |
| Broj hladnih dana (minimalna temperatura manja od 0,0 °C) | 1991 | 15 | 19 | - | - | - | - | - | - | - | - | 2 | 21 | 57 |
| | 1992 | 17 | 7 | - | - | - | - | - | - | - | - | 1 | 12 | 37 |
| | 1993 | 13 | 20 | 5 | - | - | - | - | - | - | - | 14 | 15 | 67 |
| | 1994 | 4 | 11 | - | - | - | - | - | - | - | - | - | 14 | 29 |
| | 1995 | 21 | 3 | 3 | - | - | - | - | - | - | - | 5 | 11 | 43 |
| | 1996 | 23 | 24 | 10 | - | - | - | - | - | - | - | 3 | 19 | 79 |
| | 1997 | 21 | 10 | - | 1 | - | - | - | - | - | 1 | 5 | 8 | 46 |
| | 1998 | 7 | 9 | 4 | - | - | - | - | - | - | - | 6 | 29 | 55 |
| | 1999 | 18 | 15 | - | - | - | - | - | - | - | - | 11 | 15 | 59 |
| | 2000 | 27 | 3 | 1 | - | - | - | - | - | - | - | - | 7 | 38 |
| Broj toplih dana (maksimalna temperatura veća ili jednaka 25,0 °C) | 1991 | - | - | - | - | - | 18 | 26 | 21 | 7 | - | - | - | 72 |
| | 1992 | - | - | - | 3 | 4 | 16 | 26 | 31 | 10 | - | - | - | 90 |
| | 1993 | - | - | - | 4 | 12 | 17 | 20 | 24 | 2 | 2 | - | - | 81 |
| | 1994 | - | - | - | - | 9 | 17 | 26 | 25 | 12 | 1 | - | - | 90 |
| | 1995 | - | - | - | 2 | 9 | 10 | 29 | 18 | 1 | - | - | - | 69 |
| | 1996 | - | - | - | 2 | 8 | 21 | 17 | 17 | - | - | - | - | 65 |
| | 1997 | - | - | - | - | 13 | 15 | 22 | 26 | 10 | 2 | - | - | 88 |
| | 1998 | - | - | - | 1 | 8 | 18 | 24 | 23 | 1 | - | - | - | 75 |
| | 1999 | - | - | - | - | 6 | 17 | 25 | 18 | 16 | 1 | - | - | 83 |
| | 2000 | - | - | - | 4 | 14 | 21 | 19 | 30 | 8 | - | - | - | 96 |
| Broj vrućih dana (maksimalna temperatura veća ili jednaka 30,0 °C) | 1991 | - | - | - | - | - | 5 | 9 | 4 | - | - | - | - | 18 |
| | 1992 | - | - | - | - | - | - | 6 | 22 | - | - | - | - | 28 |
| | 1993 | - | - | - | - | 1 | 4 | 9 | 12 | - | - | - | - | 26 |
| | 1994 | - | - | - | - | 1 | 6 | 14 | 12 | - | - | - | - | 33 |
| | 1995 | - | - | - | - | - | 1 | 12 | - | - | - | - | - | 13 |
| | 1996 | - | - | - | - | 1 | 6 | - | - | - | - | - | - | 7 |
| | 1997 | - | - | - | - | - | 6 | 1 | 1 | - | - | - | - | 8 |
| | 1998 | - | - | - | - | - | 9 | 10 | 9 | - | - | - | - | 28 |
| | 1999 | - | - | - | - | 1 | 2 | 6 | 5 | - | - | - | - | 14 |
| | 2000 | - | - | - | - | - | 12 | 11 | 16 | - | - | - | - | 39 |

1.4. Meteorološki Opservatorij Zagreb, Grič (nastavak)

| | Godina | Sije- čan | Ve- ljača | Ožu- jak | Tra- vanj | Svi- banj | Li- panj | Sr- panj | Kolo- voz | Ru- jan | Listo- pad | Stu- deni | Pro- sinac | Go- dina |
|--|--------|--------------|--------------|-------------|--------------|--------------|-------------|-------------|--------------|------------|---------------|--------------|---------------|-------------|
| Broj vedrih dana (srednja dnevna naoblaka manja od 2 desetine) | 1991 | 4 | 7 | 4 | 1 | – | 2 | 3 | 2 | 9 | 3 | 1 | 9 | 45 |
| | 1992 | 4 | 7 | 5 | 3 | 5 | 2 | 10 | 14 | 10 | 2 | 1 | 3 | 66 |
| | 1993 | 5 | 7 | 5 | 3 | 3 | – | 8 | 8 | 5 | 1 | 1 | 1 | 47 |
| | 1994 | 1 | 1 | 2 | 1 | 4 | 5 | 10 | 8 | 4 | 4 | 1 | 5 | 46 |
| | 1995 | – | 3 | 3 | – | 3 | 4 | 11 | 6 | 1 | 10 | 2 | – | 43 |
| | 1996 | – | 5 | 3 | 5 | 1 | 8 | 5 | 4 | 1 | 3 | 1 | 2 | 38 |
| | 1997 | – | 8 | 8 | 5 | 6 | – | 4 | 7 | 13 | 4 | 3 | 1 | 59 |
| | 1998 | 5 | 9 | 2 | – | 9 | 1 | 7 | 12 | 1 | – | 1 | 1 | 48 |
| | 1999 | 2 | 2 | 2 | 1 | 1 | 5 | 5 | 1 | 7 | 3 | 1 | 3 | 33 |
| | 2000 | 5 | 3 | 6 | 2 | 9 | 11 | 4 | 12 | 4 | 4 | 1 | – | 61 |
| Broj oblačnih dana (srednja dnevna naoblaka veća od 8 desetina) | 1991 | 10 | 9 | 16 | 10 | 13 | 7 | 10 | 7 | 5 | 14 | 20 | 11 | 132 |
| | 1992 | 17 | 8 | 14 | 8 | 5 | 12 | 7 | 2 | 4 | 16 | 17 | 20 | 130 |
| | 1993 | 10 | 7 | 13 | 12 | 7 | 8 | 6 | 7 | 9 | 15 | 24 | 19 | 137 |
| | 1994 | 11 | 11 | 9 | 14 | 9 | 10 | 3 | 2 | 8 | 13 | 22 | 16 | 128 |
| | 1995 | 12 | 9 | 13 | 11 | 13 | 10 | 3 | 8 | 10 | 8 | 17 | 27 | 141 |
| | 1996 | 23 | 12 | 12 | 14 | 8 | 7 | 3 | 7 | 17 | 16 | 15 | 20 | 154 |
| | 1997 | 28 | 7 | 10 | 7 | 2 | 8 | 6 | 4 | 2 | 12 | 15 | 16 | 117 |
| | 1998 | 10 | 4 | 7 | 7 | 8 | 8 | 6 | 6 | 12 | 11 | 16 | 20 | 115 |
| | 1999 | 21 | 11 | 9 | 10 | 9 | 7 | 8 | 6 | 6 | 10 | 21 | 16 | 134 |
| | 2000 | 15 | 5 | 11 | 10 | 3 | 2 | 5 | 3 | 7 | 10 | 9 | 15 | 95 |
| Broj dana s kišom | 1991 | 6 | 2 | 9 | 15 | 20 | 12 | 12 | 14 | 9 | 13 | 13 | 5 | 130 |
| | 1992 | 5 | 4 | 13 | 12 | 9 | 16 | 11 | 3 | 5 | 23 | 13 | 13 | 127 |
| | 1993 | 1 | – | 3 | 15 | 10 | 12 | 9 | 11 | 15 | 15 | 12 | 11 | 114 |
| | 1994 | 7 | 11 | 9 | 13 | 11 | 13 | 11 | 13 | 10 | 12 | 8 | 11 | 129 |
| | 1995 | 11 | 10 | 14 | 11 | 16 | 21 | 6 | 13 | 18 | 4 | 12 | 21 | 157 |
| | 1996 | 9 | 3 | 6 | 15 | 19 | 12 | 10 | 15 | 19 | 14 | 13 | 10 | 145 |
| | 1997 | 14 | 6 | 9 | 12 | 10 | 14 | 15 | 9 | 5 | 9 | 12 | 15 | 130 |
| | 1998 | 8 | 1 | 10 | 16 | 11 | 15 | 12 | 8 | 18 | 15 | 13 | 11 | 138 |
| | 1999 | 12 | 15 | 15 | 15 | 15 | 10 | 12 | 10 | 10 | 5 | 13 | 15 | 147 |
| | 2000 | 1 | 4 | 9 | 12 | 10 | 7 | 14 | 1 | 12 | 14 | 19 | 10 | 113 |
| Broj dana sa snijegom | 1991 | 3 | 5 | 1 | 2 | – | – | – | – | – | – | – | 3 | 14 |
| | 1992 | 4 | 3 | 2 | – | – | – | – | – | – | – | – | 2 | 11 |
| | 1993 | 5 | 2 | 5 | – | – | – | – | – | – | – | 8 | 8 | 28 |
| | 1994 | 0 | 10 | – | – | – | – | – | – | – | – | – | 10 | 20 |
| | 1995 | 3 | – | – | – | – | – | – | – | – | – | 1 | 18 | 23 |
| | 1996 | 10 | 8 | 4 | 8 | – | – | – | – | – | 1 | 5 | 8 | 44 |
| | 1997 | 31 | 7 | – | – | – | – | – | – | – | – | – | 1 | 39 |
| | 1998 | – | – | – | – | – | – | – | – | – | – | 1 | 30 | 31 |
| | 1999 | 6 | 14 | – | – | – | – | – | – | – | – | 13 | 11 | 44 |
| | 2000 | 4 | 2 | 2 | – | – | – | – | – | – | – | – | – | 8 |

1.4. Meteorološki Opservatorij Zagreb, Grič (nastavak)

| | Godina | Sije- čan | Ve- ljača | Ožu- jak | Tra- vanj | Svi- banj | Li- panj | Sr- panj | Kolo- voz | Ru- jan | Listo- pad | Stu- deni | Pro- sinac | Go- dina |
|--|--------|--------------|--------------|-------------|--------------|--------------|-------------|-------------|--------------|------------|---------------|--------------|---------------|-------------|
| Broj dana s tučom | 1991 | - | - | - | 1 | - | - | - | - | - | 1 | - | - | 2 |
| | 1992 | 2 | - | 1 | 1 | - | - | - | - | - | - | - | - | 4 |
| | 1993 | - | - | - | - | - | - | - | - | - | - | - | - | - |
| | 1994 | - | - | 2 | - | - | 1 | 1 | 2 | - | - | - | - | 6 |
| | 1995 | - | - | - | - | 1 | - | - | - | - | - | - | - | 1 |
| | 1996 | - | - | - | - | - | - | - | - | - | - | - | - | 0 |
| | 1997 | - | - | - | - | 1 | - | - | - | - | 1 | - | - | 2 |
| | 1998 | - | - | - | 1 | - | 1 | 1 | - | - | - | - | - | 3 |
| | 1999 | - | - | - | - | - | - | - | 1 | - | - | - | - | 1 |
| | 2000 | - | - | - | - | - | - | - | - | - | - | - | - | - |
| Broj dana s olujnim vjetrom (8 ili više po Beafortu) | 1991 | - | - | - | - | - | - | 1 | - | - | - | - | - | 1 |
| | 1992 | - | - | - | - | - | - | - | - | - | - | - | - | - |
| | 1993 | - | - | - | - | - | - | - | 1 | - | - | - | - | 1 |
| | 1994 | - | - | - | - | - | 1 | 1 | 2 | - | - | - | - | 4 |
| | 1995 | - | - | 1 | - | - | - | 1 | 2 | - | - | - | - | 4 |
| | 1996 | - | - | - | - | - | - | - | - | - | - | - | - | 0 |
| | 1997 | - | - | - | - | - | - | 1 | - | - | - | - | - | 1 |
| | 1998 | 2 | - | - | - | - | 1 | - | - | - | - | - | - | 3 |
| | 1999 | - | - | 1 | 1 | 1 | 1 | - | 1 | - | - | - | - | 5 |
| | 2000 | 1 | - | - | - | - | - | - | - | - | - | - | - | 1 |

Neke vrijednosti za razdoblje 1981–1990. i za godinu 2000.

| | | | | | | | | | | | | | | |
|--|-----------|--------|--------|-------|-------|-------|-------|--------|-------|-------|--------|--------|-------|--------|
| Tlak zraka (hPa) visina barometra 162,5 m | 1981–1990 | 1000,7 | 999,2 | 997,4 | 994,7 | 999,5 | 999,6 | 1007,5 | 997,1 | 998,8 | 1000,7 | 1000,0 | 999,4 | 998,1 |
| | 2000 | 1004,0 | 1002,6 | 998,1 | 990,3 | 997,0 | 999,1 | 993,0 | 997,4 | 996,5 | 998,2 | 994,0 | 996,2 | 997,2 |
| Relativna vlažnost zraka (%) | 1981–1990 | 77 | 72 | 64 | 60 | 63 | 68 | 64 | 66 | 72 | 76 | 78 | 79 | 70 |
| | 2000 | 75 | 63 | 59 | 60 | 60 | 53 | 58 | 51 | 68 | 78 | 79 | 81 | 65 |
| Trajanje sijanja sunca (sati) | 1981–1990 | 65 | 91 | 138 | 162 | 221 | 221 | 279 | 254 | 194 | 138 | 75 | 57 | 1674 |
| | 2000 | 91,0 | 153,4 | 158,4 | 187,4 | 281,6 | 330,0 | 276,4 | 309,9 | 195,4 | 117,3 | 91,8 | 74,2 | 2266,8 |
| Brzina vjetra m/sek. | 1981–1990 | 1,4 | 1,7 | 2,1 | 2,2 | 1,9 | 1,7 | 1,6 | 1,5 | 1,6 | 1,5 | 1,6 | 1,7 | 1,7 |
| | 2000 | 0,9 | 1,6 | 1,5 | 1,3 | 1,0 | 1,0 | 1,0 | 0,6 | 0,8 | 1,0 | 0,9 | 0,8 | 1,0 |

1861. g. počinje s radom Zagrebačka meteorološka postaja na Griču

»Grički top« pucnjem označava podne od 1. siječnja 1877. godine. Uveo ga je gospodin IVAN STOŽIR motritelj meteorološke postaje Grič.

Izvor: Državni hidrometeorološki zavod
Meteorološki Opservatorij Zagreb, Grič

1.5. Učestalost kiselih kiša na meteorološkim postajama

| | Zagreb-Grič | | | Zagreb-Maksimir | | | Puntijarka-Medvednica | | |
|---|-------------|------|------|--------------------|------|------|-----------------------|------|------|
| | 1998 | 1999 | 2000 | 1998 ¹⁾ | 1999 | 2000 | 1998 | 1999 | 2000 |
| RR _A , u % | 99 | 98 | 99 | 97 | 96 | 94 | 90 | 90 | 96 |
| N _A | 113 | 112 | 84 | 31 | 98 | 75 | 99 | 129 | 107 |
| N – jako kiselih kiša 3,0 ≤ pH ≤ 4,0 | 1 | 1 | 2 | 0 | 0 | 0 | 0 | 1 | 0 |
| N – srednje kiselih kiša 4,0 ≤ pH ≤ 5,0 | 7 | 15 | 7 | 0 | 4 | 2 | 13 | 12 | 8 |
| N – slabo kiselih kiša 5,0 ≤ pH ≤ 5,6 | 15 | 20 | 12 | 1 | 6 | 5 | 12 | 23 | 14 |
| Udjel kiselih kiša u % | 20 | 32 | 25 | 3 | 10 | 9 | 25 | 28 | 21 |

RR_A – analizirana količina oborina

N_A – broj analiziranih uzoraka

N – broj kiselih oborina

Izvor: Državni hidrometeorološki zavod
Odjel za praćenje kakvoće zraka

¹⁾ dekadni uzorci

1.6. Godišnje taloženje sumpora određenog u obliku sulfata i anorganskog dušika iz nitrata i amonijaka

| | Zagreb-Grič | | | Zagreb-Maksimir | | | Puntijarka-Medvednica | | |
|-----------------------------------|-------------|-------|------|-----------------|-------|------|-----------------------|-------|------|
| | 1998 | 1999 | 2000 | 1998 | 1999 | 2000 | 1998 | 1999 | 2000 |
| SO ₄ ²⁻ – S | 9,90 | 10,84 | 6,18 | 16,06 | 20,26 | 8,49 | 14,02 | 15,29 | 8,35 |
| NO ₃ – N | 5,67 | 6,01 | 3,55 | 10,24 | 12,05 | 6,55 | 9,65 | 9,47 | 5,27 |
| NH ₄ ⁺ – N | 5,10 | 3,76 | 2,46 | 13,03 | 13,24 | 7,54 | 9,50 | 21,65 | 4,87 |

Izvor: Državni hidrometeorološki zavod
Odjel za praćenje kakvoće zraka

1.7. Sumarni rezultati koncentracija sumporova dioksida, dima i dušikova dioksida

| | Zagreb-Grič | | Zagreb-Maksimir | | Puntijarka-Medvednica | |
|-----------------|-------------|------------------|-----------------|------------------|-----------------------|------------------|
| | \bar{C} | C _{MAX} | \bar{C} | C _{MAX} | \bar{C} | C _{MAX} |
| SO ₂ | | | | | | |
| 1998 | 5 | 59 | 1 | 58 | 1 | 20 |
| 1999 | 5 | 75 | 2 | 41 | 0 | 16 |
| 2000 | 5 | 50 | 2 | 39 | 1 | 12 |
| Dim | | | | | | |
| 1998 | 6 | 80 | 2 | 103 | 0 | 12 |
| 1999 | 5 | 64 | 2 | 65 | 0 | 6 |
| 2000 | 4 | 104 | 7 | 74 | 0 | 9 |
| NO ₂ | | | | | | |
| 1998 | 23 | 100 | 15 | 69 | 2 | 7 |
| 1999 | 19 | 108 | 16 | 59 | 3 | 15 |
| 2000 | 18 | 150 | 12 | 56 | 2 | 12 |

\bar{C} – srednja 24-satna koncentracija za navedeno razdoblje

C_{MAX} – najveća 24-satna koncentracija za navedeno razdoblje

Izvor: Državni hidrometeorološki zavod
Odjel za praćenje kakvoće zraka

Nadmorske visine meteoroloških postaja:

157 m Zagreb-Grič

128 m Zagreb-Maksimir

988 m Puntijarka-Medvednica

1.8. Vodostaj Save – Hidrološka postaja Zagreb – najniži i najviši vodostaji

| | Siječanj | | Veljača | | Ožujak | | Travanj | | Svibanj | | Lipanj | | Srpanj | |
|------|----------|------|---------|------|--------|------|---------|------|---------|------|--------|------|--------|------|
| | NV | VV | NV | VV | NV | VV | NV | VV | NV | VV | NV | VV | NV | VV |
| 1950 | -140 | -100 | -146 | 216 | -118 | -34 | -119 | 110 | -111 | -32 | -144 | -105 | -158 | -130 |
| 1951 | -62 | 120 | -26 | 281 | -12 | 150 | -40 | 270 | -34 | 184 | -90 | 50 | -112 | 28 |
| 1952 | -82 | 50 | -84 | 40 | -60 | 200 | -52 | 210 | -128 | -54 | -140 | -75 | -158 | -52 |
| 1953 | -90 | 328 | -96 | -22 | -86 | -30 | -84 | 30 | -105 | 58 | -80 | 96 | -119 | -50 |
| 1954 | -142 | -76 | -149 | -102 | -60 | 226 | -122 | -2 | -56 | 302 | -54 | 322 | -84 | 42 |
| 1955 | -98 | 12 | -84 | 218 | -64 | 290 | -76 | 130 | -70 | 175 | -80 | 50 | -100 | -36 |
| 1956 | -66 | 73 | -112 | 30 | -120 | 20 | -54 | 162 | -48 | 290 | -38 | 307 | -90 | 20 |
| 1957 | -120 | -48 | -110 | 218 | -99 | -12 | -98 | 189 | -76 | 162 | -98 | 46 | -120 | 142 |
| 1958 | -101 | 88 | -94 | 317 | -42 | 304 | -30 | 123 | -84 | 32 | -120 | 110 | -96 | 8 |
| 1959 | -50 | 52 | -96 | -51 | -101 | -2 | -62 | 204 | -64 | 266 | -72 | 107 | -64 | 279 |
| 1960 | -54 | 236 | -43 | 257 | -20 | 262 | -35 | 86 | -72 | 30 | -103 | -30 | -76 | 53 |
| 1961 | -74 | 242 | -72 | 105 | -80 | -17 | -94 | 58 | -68 | 271 | -65 | 81 | -87 | 254 |
| 1962 | -34 | 374 | -78 | 35 | -78 | 352 | -15 | 220 | -56 | 246 | -61 | 96 | -74 | 306 |
| 1963 | -66 | 252 | -76 | 49 | -76 | 382 | -25 | 64 | -52 | 144 | -62 | 70 | -111 | -57 |
| 1964 | -130 | -68 | -134 | -6 | -106 | 224 | -48 | 160 | -83 | 67 | -100 | 126 | -99 | 230 |
| 1965 | -50 | 182 | -80 | 260 | -84 | 164 | -53 | 218 | -30 | 176 | -60 | 272 | -73 | 272 |
| 1966 | -84 | 51 | -80 | 156 | -65 | 139 | -42 | 107 | -78 | 38 | -101 | 36 | -102 | 106 |
| 1967 | -92 | 55 | -94 | 14 | -84 | 95 | -33 | 264 | -76 | 128 | -106 | 83 | -132 | -47 |
| 1968 | -108 | -25 | -103 | 296 | -93 | 52 | -110 | -15 | -121 | 1 | -106 | 202 | -141 | -34 |
| 1969 | -113 | 130 | -79 | 188 | -14 | 203 | -41 | 82 | -68 | 294 | -93 | 252 | -113 | 97 |
| 1970 | -87 | 280 | -65 | 68 | -64 | 243 | 64 | 230 | -52 | 201 | -91 | 68 | -106 | 136 |
| 1971 | -106 | 232 | -98 | 176 | -117 | 221 | -58 | 222 | -100 | 106 | -114 | -34 | -144 | -78 |
| 1972 | -140 | -82 | -148 | 260 | -74 | 176 | -70 | 291 | -43 | 396 | -82 | 220 | -111 | 234 |
| 1973 | -120 | -82 | -122 | 188 | -102 | -40 | -84 | 229 | -120 | -25 | -122 | 190 | -114 | -2 |
| 1974 | -110 | -23 | -109 | 121 | -108 | 102 | -128 | 16 | -112 | 114 | -106 | 281 | -110 | 284 |
| 1975 | -125 | -91 | -138 | -102 | -142 | 279 | -49 | 348 | -72 | 90 | -76 | 212 | -63 | 338 |
| 1976 | -140 | -102 | -150 | -76 | -121 | 22 | -98 | 274 | -106 | 158 | -128 | 91 | -148 | -18 |
| 1977 | -44 | 204 | -36 | 268 | -96 | 34 | -74 | 313 | -114 | 12 | -148 | -88 | -152 | 48 |
| 1978 | -133 | 209 | -134 | 211 | -82 | 130 | -117 | 214 | -65 | 111 | -101 | 212 | -113 | 76 |
| 1979 | -139 | 441 | -69 | 279 | -76 | 248 | -120 | 202 | -114 | 175 | -145 | -8 | -161 | 27 |
| 1980 | -147 | 52 | -146 | 240 | -155 | -18 | -150 | 120 | -120 | 68 | -132 | 47 | -135 | 111 |
| 1981 | -168 | -8 | -168 | -45 | -165 | 196 | -165 | -58 | -128 | 84 | -150 | 176 | -162 | -7 |
| 1982 | -177 | 370 | -214 | -175 | -214 | -20 | -162 | -29 | -181 | 246 | -173 | 232 | -192 | -52 |
| 1983 | -156 | -64 | -183 | -99 | -134 | 278 | -159 | 79 | -176 | -9 | -186 | -87 | -214 | -140 |
| 1984 | -162 | 51 | -174 | -33 | -117 | 243 | -122 | 286 | -132 | 107 | -171 | 186 | -185 | 149 |
| 1985 | -213 | 309 | -180 | -40 | -161 | 210 | -91 | 124 | -135 | 208 | -179 | 200 | -214 | -86 |
| 1986 | -172 | 30 | -204 | -103 | -204 | 219 | -86 | 165 | -197 | -7 | -151 | 248 | -230 | -127 |
| 1987 | -247 | -90 | -253 | 172 | -230 | 293 | -168 | 55 | -176 | 34 | -224 | -41 | -256 | -13 |
| 1988 | -226 | 32 | -186 | 54 | -194 | 62 | -179 | -20 | -213 | -40 | -230 | 210 | -275 | -115 |
| 1989 | -296 | -277 | -308 | -76 | -249 | 28 | -220 | -31 | -230 | 19 | -253 | -72 | -232 | 280 |
| 1990 | -292 | -47 | -280 | -147 | -304 | -51 | -215 | 95 | -281 | -206 | -288 | 153 | -295 | -70 |
| 1991 | -256 | -3 | -275 | -61 | -243 | -73 | -240 | -140 | -218 | 205 | -247 | 18 | -273 | -60 |
| 1992 | -289 | -257 | -288 | -154 | -301 | 106 | -242 | 46 | -286 | -33 | -293 | -40 | -304 | -233 |
| 1993 | -272 | -170 | -304 | -272 | -309 | -208 | -292 | -104 | -315 | -271 | -325 | -263 | -323 | -262 |
| 1994 | -223 | 151 | -269 | -159 | -281 | -196 | -269 | 62 | -269 | -122 | -270 | 2 | -310 | -208 |
| 1995 | -278 | 213 | -234 | 201 | -172 | 241 | -272 | -148 | -258 | -3 | -255 | -79 | -304 | -155 |
| 1996 | -234 | 119 | -261 | 13 | -242 | -112 | -211 | 57 | -224 | 24 | -309 | -50 | -260 | 308 |
| 1997 | -213 | -32 | -218 | -30 | -269 | -109 | -275 | -164 | -273 | -113 | -283 | 8 | -275 | -96 |
| 1998 | -260 | -105 | -298 | -252 | -297 | -154 | -293 | -66 | -274 | -140 | -284 | -201 | -270 | 243 |
| 1999 | -241 | -126 | -249 | 35 | -218 | 31 | -203 | 155 | -210 | 220 | -245 | 35 | -266 | 57 |
| 2000 | -273 | -127 | -251 | -158 | -268 | 106 | -219 | -50 | -272 | -181 | -278 | -185 | -293 | -85 |

NV najniži vodostaj

VV najviši vodostaj

Početak rada postaje: 1849. g.
 Kota »0« 112,26 mm
 Površina sliva 12 450 km²

| Kolovoz | | Rujan | | Listopad | | Studeni | | Prosinac | | U toku godine | | | |
|---------|------|-------|------|----------|------|---------|------|----------|------|---------------|----------------|------------|-------------|
| NV | VV | NV | VV | NV | VV | NV | VV | NV | VV | NV | datum | VV | datum |
| -163 | -60 | -175 | -48 | -161 | -54 | -70 | 230 | -8 | 220 | -175 | 15.IX | 230 | 5.XI |
| -140 | -90 | -152 | 20 | -142 | 36 | -112 | 230 | -126 | 86 | -152 | 15.IX | 281 | 8.II |
| -152 | -46 | -132 | 114 | -62 | 285 | -62 | 243 | -47 | 282 | -158 | 24.VII | 285 | 28.X |
| -128 | 58 | -125 | 190 | -119 | 76 | -112 | 98 | -134 | -108 | -134 | 20.XII | 328 | 2.1 |
| -115 | -70 | -134 | 108 | -122 | 78 | -130 | 340 | -86 | 255 | -149 | 3.II | 340 | 12.XI |
| -120 | 15 | -135 | 210 | -136 | 220 | -68 | 160 | -90 | -16 | -136 | 5.X | 290 | 26.III |
| -105 | -10 | -123 | -78 | -117 | 97 | -70 | 172 | -111 | -22 | -123 | 26.IX | 307 | 3.VI |
| -114 | 22 | -114 | 100 | -106 | 125 | -114 | 88 | -114 | 107 | -120 | 23.I | 218 | 19.II |
| -113 | -26 | -110 | 21 | -97 | 232 | -85 | 180 | -72 | 260 | -120 | 20.VI | 317 | 28.II |
| -75 | 29 | -98 | -10 | -106 | 276 | -52 | 266 | -8 | 405 | -106 | 27.X | 405 | 29.XII |
| -99 | 10 | -90 | 266 | 46 | 308 | 4 | 316 | 22 | 334 | -103 | 28.VI | 334 | 11.XII |
| -105 | 132 | -122 | 52 | -129 | 330 | -55 | 282 | -68 | 132 | -129 | 2.X | 330 | 20.X |
| -112 | -55 | -119 | 124 | -128 | -73 | -86 | 288 | -63 | 296 | -128 | 14.X | 374 | 3.I |
| -121 | 218 | -83 | 249 | -106 | 200 | -107 | 180 | -98 | 80 | -121 | 7.VIII | 382 | 13.III |
| -114 | 13 | -126 | 42 | -130 | 514 | -75 | 114 | -80 | 231 | -134 | 10.II | 514 | 26.X |
| -102 | 133 | -84 | 336 | -88 | 285 | -98 | 288 | 0 | 344 | -102 | 23.VIII | 344 | 9.XII |
| -97 | 140 | -106 | 72 | -100 | 118 | -4 | 316 | -52 | 486 | -106 | 27.IX | 486 | 4.XII |
| -149 | -102 | -152 | 3 | -130 | 213 | -96 | 280 | -104 | 95 | -152 | 1.IX | 280 | 7.XI |
| -140 | 46 | -126 | 259 | -127 | 18 | -132 | 266 | -106 | 236 | -141 | 12.VII | 296 | 26.II |
| -112 | 280 | -84 | 106 | -124 | -76 | -131 | 297 | -81 | 45 | -131 | 4.XI | 297 | 16.XI |
| -119 | 40 | -132 | 4 | -144 | 27 | -140 | 222 | -130 | 20 | -144 | 20.X | 280 | 7.I |
| -150 | -40 | -165 | -92 | -166 | -66 | -168 | 8 | -123 | -43 | -168 | 2.XI | 232 | 23.I |
| -104 | 145 | -114 | 102 | -126 | -22 | -120 | 260 | -105 | 193 | -148 | 5.II | 396 | 17.V |
| -137 | -96 | -146 | 429 | -84 | 308 | -103 | 250 | -121 | 100 | -146 | 17.IX | 429 | 27.IX |
| -124 | 80 | -108 | 310 | 0 | 446 | -72 | 131 | -106 | 44 | -128 | 23.IV | 446 | 6.X |
| -118 | -43 | -131 | -58 | -144 | 170 | -130 | 136 | -108 | 160 | -144 | 10.X | 348 | 8.IV |
| -138 | -6 | -136 | 106 | -122 | 223 | -80 | 223 | -84 | 310 | -150 | 10.II | 310 | 8.XII |
| -144 | 252 | -134 | -6 | -154 | -71 | -156 | 104 | -136 | 80 | -156 | 1.XI | 313 | 10.IV |
| -156 | -67 | -174 | 96 | -158 | 219 | -183 | -154 | -181 | 181 | -183 | 26.XI | 219 | 2.X |
| -148 | -38 | -154 | 145 | -143 | -19 | -131 | 354 | -107 | 158 | -161 | 22.VII | 441 | 30.X |
| -166 | -14 | -166 | 84 | -185 | 419 | -90 | 194 | -106 | 222 | -185 | 4.X | 419 | 10.X |
| -187 | -40 | -187 | 127 | -168 | 124 | -189 | -48 | -172 | 160 | -189 | 25.XI | 196 | 14.III |
| -216 | 60 | -197 | -41 | -195 | 208 | -160 | 367 | -132 | 294 | -216 | 21.VIII | 370 | 2.I |
| -228 | -119 | -226 | -5 | -221 | 197 | -230 | -122 | -223 | 245 | -230 | 24.XI | 278 | 26.III |
| -208 | -8 | -219 | 255 | -161 | 247 | -185 | -22 | -194 | 75 | -219 | 6.IX | 286 | 4.IV |
| -235 | -31 | -244 | -108 | -260 | -236 | -257 | 102 | -190 | 177 | -260 | 28.X | 309 | 25.I |
| -253 | 204 | -243 | 49 | -258 | 63 | -243 | 200 | -234 | -6 | -258 | 16.X | 248 | 6.VI |
| -249 | 252 | -273 | 83 | -250 | 178 | -206 | 297 | -213 | 84 | -273 | 24.IX | 297 | 15.XI |
| -293 | -30 | -257 | 111 | -270 | 23 | -282 | -227 | -280 | -87 | -293 | 19.VIII | 210 | 7.VI |
| -256 | 215 | -279 | 135 | -292 | -30 | -296 | 168 | -287 | 9 | -308 | 19.II | 280 | 5.VII |
| -308 | -206 | -309 | 3 | -273 | 137 | -209 | 391 | -212 | 125 | -309 | 1.IX | 391 | 2.XI |
| -290 | -144 | -297 | -199 | -287 | 125 | -266 | 356 | -271 | -92 | -297 | 2.IX | 356 | 21.XI |
| -329 | -295 | -319 | -177 | -304 | 277 | -189 | 266 | -231 | 318 | -329 | 21.VIII | 318 | 7.XII |
| -338 | -267 | -318 | -36 | -170 | 338 | -193 | -17 | -216 | 178 | -338 | 23.VIII | 338 | 24.X |
| -322 | -113 | -302 | -16 | -311 | 196 | -279 | 149 | -308 | 180 | -322 | 11.VIII | 196 | 29.X |
| -317 | 142 | -219 | 250 | -289 | -151 | -297 | -97 | -276 | 261 | -317 | 16.VIII | 261 | 24.XII |
| -270 | -75 | -273 | 87 | -200 | 166 | -247 | 272 | -193 | 42 | -309 | 17.VI | 308 | 4.VII |
| -298 | -105 | -310 | -36 | -315 | -215 | -317 | 206 | -190 | 248 | -317 | 6.XI | 248 | 4.XII |
| -295 | -62 | -273 | 273 | -176 | 320 | -201 | 419 | -246 | -183 | -298 | 26.II | 419 | 6.XI |
| -272 | -106 | -283 | -145 | -273 | 44 | -262 | -184 | -221 | 146 | -283 | 17.IX | 220 | 21.V |
| -309 | -206 | -309 | -241 | -303 | 61 | -269 | 320 | -179 | 173 | -309 | 26.VIII | 320 | 8.XI |

Izvor: Državni hidrometeorološki zavod – Hidrološki odjel

1.9. Vodostaj Save – Hidrološka postaja Zagreb – srednji vodostaji

Početak rada postaje: 1849. g.
Kota »0« 112,26 mm
Površina sliva 12 450 km²

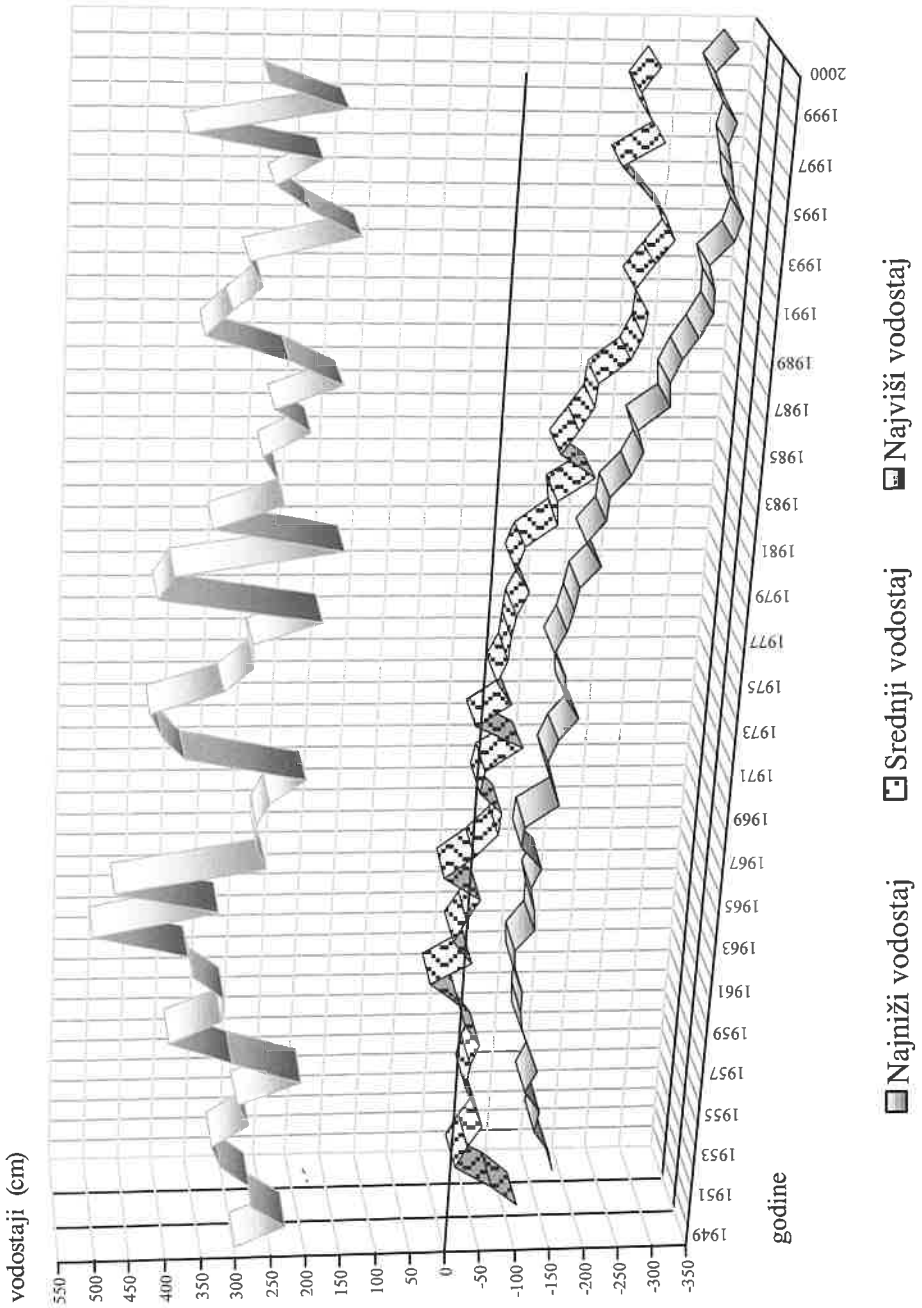
| | Šiječanj | Veljača | Ožujak | Travanj | Svibanj | Lipanj | Srpanj | Kolovoz | Rujan | Listopad | Studeni | Prosinac | Godina |
|------|----------|---------|--------|---------|---------|--------|--------|---------|-------|----------|---------|----------|--------|
| 1950 | -125 | -16 | -86 | -45 | -88 | -126 | -150 | -145 | -147 | -126 | 49 | 97 | -76 |
| 1951 | 18 | 74 | 65 | 40 | 26 | -40 | 76 | -120 | -116 | -96 | 29 | -56 | -22 |
| 1952 | -32 | -47 | 21 | 33 | -94 | -125 | -144 | -118 | -38 | 60 | 9 | 24 | -38 |
| 1953 | 10 | -70 | -63 | -62 | -49 | -15 | -84 | -71 | -51 | -71 | -36 | -122 | -57 |
| 1954 | -121 | -133 | 21 | -72 | 64 | 22 | -33 | -97 | -96 | -64 | -28 | -6 | -44 |
| 1955 | -70 | -10 | 57 | -15 | 7 | -32 | -78 | -86 | -71 | -11 | 19 | -58 | -29 |
| 1956 | -17 | -62 | -56 | 14 | 25 | 44 | -42 | -73 | -106 | -72 | 9 | -82 | -35 |
| 1957 | -91 | 33 | -77 | 13 | -4 | -55 | -41 | -74 | -65 | -62 | -52 | -61 | -45 |
| 1958 | -39 | 12 | 13 | 26 | -34 | -60 | -60 | -83 | -89 | -33 | 30 | 43 | -23 |
| 1959 | -10 | -85 | -70 | 15 | 15 | 14 | 0 | -35 | -82 | -71 | 32 | 131 | -12 |
| 1960 | 23 | 55 | 46 | 0 | -21 | -70 | -34 | -58 | 34 | 119 | 122 | 148 | 30 |
| 1961 | 18 | -35 | -63 | -46 | 7 | -7 | -30 | -62 | -96 | -39 | 54 | -14 | -26 |
| 1962 | 77 | -46 | 27 | 96 | 41 | -16 | 17 | -93 | -62 | -116 | 84 | 3 | 1 |
| 1963 | 7 | -58 | 55 | 14 | -6 | -25 | -82 | -60 | -2 | -28 | 46 | -36 | -15 |
| 1964 | -111 | -97 | -20 | 31 | -39 | -57 | -32 | -85 | -94 | 107 | -2 | 13 | -32 |
| 1965 | 4 | -6 | 18 | 43 | 41 | 47 | -3 | -56 | 60 | -37 | 14 | 114 | 20 |
| 1966 | -47 | 15 | -31 | 1 | -36 | -72 | -40 | -38 | -69 | -39 | 73 | 60 | -19 |
| 1967 | -49 | -51 | -22 | 68 | -31 | -55 | -111 | -131 | -86 | -79 | -3 | -49 | -50 |
| 1968 | -83 | 31 | -50 | -76 | -79 | 5 | -110 | -100 | -41 | -87 | -10 | -38 | -54 |
| 1969 | -48 | 17 | 58 | 12 | 4 | -13 | -75 | -8 | -25 | -110 | -7 | -43 | -20 |
| 1970 | 32 | -25 | 40 | 125 | 30 | -56 | -42 | -85 | -102 | -114 | -44 | -87 | -27 |
| 1971 | 4 | 0 | -22 | 3 | -33 | -83 | -120 | -135 | -146 | -152 | -112 | -93 | -75 |
| 1972 | -116 | 11 | 10 | 85 | 84 | -4 | -3 | -57 | -48 | -110 | 42 | 8 | -8 |
| 1973 | -103 | -24 | -82 | -13 | -74 | -66 | -86 | -120 | -48 | 41 | -33 | -58 | -56 |
| 1974 | -66 | -67 | -38 | -102 | -34 | -26 | -53 | -84 | -14 | 148 | -11 | -60 | -33 |
| 1975 | -111 | -125 | -27 | 73 | -20 | -13 | 23 | -81 | -99 | -82 | -71 | -41 | -47 |
| 1976 | -123 | -128 | -62 | 4 | -31 | -71 | -119 | -89 | -47 | -68 | 43 | 96 | -50 |
| 1977 | 50 | 68 | -53 | 19 | -73 | -116 | -102 | -56 | -92 | -128 | -57 | -92 | -54 |
| 1978 | -89 | -65 | -5 | -2 | -16 | -15 | -53 | -125 | -136 | -48 | -169 | -91 | -68 |
| 1979 | -15 | 44 | -5 | -25 | -53 | -106 | -107 | -118 | -102 | -102 | 52 | -45 | -49 |
| 1980 | -92 | -551 | -116 | -88 | -58 | -77 | -45 | -139 | -112 | 60 | 53 | -28 | -58 |
| 1981 | -123 | -131 | -4 | -126 | -68 | -59 | -126 | -165 | -123 | -67 | -153 | -79 | -102 |
| 1982 | -47 | -196 | -149 | -111 | -79 | -85 | -158 | -167 | -156 | -5 | -56 | 23 | -98 |
| 1983 | -116 | -154 | -39 | -84 | -134 | -158 | -192 | -201 | -179 | -163 | -209 | -124 | -146 |
| 1984 | -107 | -109 | -54 | -6 | -64 | -112 | -113 | -168 | -129 | -57 | -127 | -119 | -97 |
| 1985 | -113 | -123 | -26 | -25 | -25 | -54 | -165 | -200 | -220 | -253 | -135 | -90 | -119 |
| 1986 | -107 | -171 | -52 | -31 | -131 | -33 | -198 | -201 | -177 | -202 | -182 | -193 | -140 |
| 1987 | -218 | -86 | -138 | -83 | -114 | -151 | -214 | -173 | -228 | -119 | -41 | -121 | -141 |
| 1988 | -177 | -112 | -138 | -130 | -164 | -140 | -240 | -239 | -167 | -191 | -263 | -226 | -183 |
| 1989 | -289 | -285 | -164 | -144 | -142 | -198 | -123 | -159 | -190 | -244 | -204 | -224 | -197 |
| 1990 | -257 | -247 | -263 | -138 | -248 | -166 | -234 | -285 | -260 | -161 | -26 | -125 | -201 |
| 1991 | -171 | -225 | -190 | -189 | -57 | -157 | -220 | -258 | -284 | -185 | -26 | -204 | -180 |
| 1992 | -278 | -240 | -221 | -157 | -224 | -234 | -289 | -315 | -291 | -83 | -30 | -92 | -205 |
| 1993 | -235 | -288 | -292 | -236 | -294 | -304 | -307 | -319 | -230 | -27 | -119 | -86 | -228 |
| 1994 | -100 | -226 | -242 | -129 | -222 | -189 | -268 | -277 | -229 | -199 | -185 | -276 | -212 |
| 1995 | -148 | -140 | -73 | -205 | -202 | -177 | -257 | -260 | -67 | -246 | -255 | -163 | -183 |
| 1996 | -108 | -205 | -200 | -111 | -143 | -218 | -142 | -217 | -182 | -87 | -96 | -102 | -1551 |
| 1997 | -153 | -168 | -213 | -247 | -217 | -205 | -227 | -259 | -270 | -299 | -157 | -46 | -205 |
| 1998 | -200 | -282 | -260 | -165 | -227 | -257 | -160 | -249 | -119 | 1 | -56 | -216 | -182 |
| 1999 | -195 | -177 | -128 | -87 | -108 | -189 | -176 | -234 | -244 | -191 | -216 | -80 | -168 |
| 2000 | -227 | -221 | -211 | -177 | -234 | -252 | -245 | -285 | -287 | -154 | 91 | -91 | -191 |

Izvor: Državni hidrometeorološki zavod – Hidrološki odjel

KARAKTERISTIČNE VRIJEDNOSTI GODIŠNJIH VODOSTAJA

Hidrološka postaja: Zagreb – Sava

Razdoblje 1949–2000.



1.10. Potresi s epicentrom u okolici Zagreba¹⁾

| | Ukupan broj potresa | Najjači potres u godini | | |
|------|---------------------|----------------------------------|----------------------|---------|
| | | Intenzitet ²⁾ °MCS | epicentar | datum |
| 1900 | 12 | IV-V | Kašina | 19.I |
| 1901 | 23 | VII | Zagreb, Šestine | 19.XII |
| 1902 | 31 | VI | Kraljev vrh, Čučerje | 24.X |
| 1903 | 19 | V-VI | Pisarovina | 19.VIII |
| 1904 | 9 | VI | Lasinja | 2.III |
| 1905 | 89 | VII-VIII | Planina, Čučerje | 17.XII |
| 1906 | 300 | VIII | Planina, Kašina | 2.I |
| 1907 | 61 | V | Kašina | 18.VI |
| 1908 | 26 | VI-VII | Zabok | 22.II |
| 1909 | 47 | VIII-IX | Pokuplje | 8.X |
| 1910 | 40 | VI-VII | Pokuplje | 28.I |
| 1911 | 26 | V-VI | Bistra, Kraljev vrh | 18.X |
| 1912 | 24 | VI | Pokuplje | 29.VI |
| 1913 | 23 | VI | Pokuplje | 31.VII |
| 1914 | 22 | (VI) | Metlika | 24.III |
| 1915 | 11 | V | Sv. Jana | 7.XI |
| 1916 | 18 | VII | Globoko | 18.IX |
| 1917 | 86 | VII-VIII | Stojdraga, Brežice | 29.I |
| 1918 | 25 | VI | Petrovina, Slavetić | 29.I |
| 1919 | 18 | (V) | Žumberačka gora | 28.XI |
| 1920 | 65 | VI | Videm-Krško | 17.X |
| 1921 | 5 | IV | Brežice | 25.XII |
| 1922 | 10 | VI | Kalnik | 22.II |
| 1923 | 19 | (V) | Kalnik | 27.II |
| 1924 | 6 | (VI) | Kostanjevica | 3.XII |
| 1925 | 25 | (VI) | Brežice | 1.VII |
| 1926 | 8 | VII | Kašina | 12.V |
| 1927 | 4 | IV | Pokuplje | 28.V |
| 1928 | 28 | VII-VIII | Stojdraga, Brežice | 25.VIII |
| 1929 | 16 | V | Turopolje | 25.III |
| 1930 | 16 | IV | Remete | 31.VIII |
| 1931 | 17 | (V) | Gorjanci | 13.IV |
| 1932 | 11 | (V) | Ivančica | 2.III |
| 1933 | 26 | V-VI | Kašina, Markuševac | 10.VI |

1.10. Potresi s epicentrom u okolici Zagreba¹⁾ (nastavak)

| | Ukupan broj potresa | Najjači potres u godini | | |
|------|---------------------|-------------------------------|-------------------|---------|
| | | Intenzitet ²⁾ °MCS | epicentar | datum |
| 1934 | 10 | (V) | Zagrebačka gora | 13.IX |
| 1935 | 14 | (V) | Žumberačka gora | 31.III |
| 1936 | 17 | V-VI | Oroslavlje, Zabok | 1.XI |
| 1937 | 23 | VI | Pokuplje | 10.III |
| 1938 | 17 | VIII | Bilogora | 27.III |
| 1939 | 15 | (V) | Črnomelj | 18.IX |
| 1940 | 22 | VII | Kostanjevica | 9.III |
| 1941 | 16 | (V) | Žumberačka gora | 9.XII |
| 1942 | 5 | IV | Sv. Ivan Zelina | 12.VI |
| 1943 | 4 | (IV) | Nepoznat | 30.VII |
| 1944 | — | — | — | — |
| 1945 | 1 | (III) | Nepoznat | 22.IX |
| 1946 | 11 | (IV) | Zagrebačka gora | 22.I |
| 1947 | 14 | (V) | Sv. Ivan Žabno | 16.VIII |
| 1948 | 8 | (VI) | Nepoznat | 27.IX |
| 1949 | 15 | VI | Videm | 10.VI |
| 1950 | 25 | V | Pisarovina | 1.XI |
| 1951 | 14 | V | Krašić, Črnomelj | 1.II |
| 1952 | 9 | VI | Kalnik | 16.IX |
| 1953 | 8 | VII | Artiče, Globoko | 1.X |
| 1954 | 9 | VI | Zlatar | 7.VII |
| 1955 | 14 | VI | Ozalj, Krašić | 19.VII |
| 1956 | 11 | V | Kašina | 4.X |
| 1957 | 9 | (V) | Nepoznat | 15.XI |
| 1958 | 6 | (IV) | Nepoznat | 11.I |
| 1959 | 6 | (IV) | Slovenija | 1.I |
| 1960 | 5 | (V-VI) | Slovenija | 21.III |
| 1961 | 4 | IV | Kašina | 27.XI |
| 1962 | 14 | (III) | Zagrebačka gora | 7.VI |
| 1963 | 17 | (VI) | Okolica Karlovca | 23.VI |
| 1964 | 19 | VII | Bilogora | 25.V |
| 1965 | 16 | IV | Vlahović, Sisak | 7.IV |
| 1966 | 25 | VI-VII | Topusko | 11.XI |
| 1967 | 12 | V | Krapinske Toplice | 24.X |

1.10. Potresi s epicentrom u okolici Zagreba¹⁾ (nastavak)

| | Ukupan broj potresa | Najjači potres u godini | | |
|--------------------|---------------------|----------------------------------|----------------------|---------|
| | | Intenzitet ²⁾ °MCS | epicentar | datum |
| 1968 | 9 | V | Petrinja | 7.VIII |
| 1969 | 18 | IV-V | Veliko Trgovišće | 18.IX |
| 1970 | 25 | V | Vidovec, Planina | 8.IV |
| 1971 | 9 | IV-V | Desinić | 3.XII |
| 1972 | 18 | IV | Varaždin | 11.IV |
| 1973 | 36 | VI-VII | Ivanec | 11.VI |
| 1974 | 51 | IV | Petrinja | 25.VII |
| 1975 | 30 | V-VI | Zagreb | 7.IX |
| 1976 | 39 | V-VI | Draganići | 28.XI |
| 1977 ³⁾ | 95 | V-VI | Sv. Ivan Zelina | 16.II |
| 1978 | 70 | V-VI | Novi Marof | 23.XI |
| 1979 | 27 | V | Sunja | 19.I |
| 1980 | 73 | V | Lasinja | 17.VIII |
| 1981 | 52 | V-VI | Zrinska gora | 29.I |
| 1982 | 31 | VII | Ivančica | 16.III |
| 1983 | 45 | V | Sv. Ivan Zelina | 21.IV |
| 1984 | 51 | VI | Kostanjevica ob Krki | 11.III |
| 1985 | 65 | IV-V | Krško | 20.VI |
| 1986 | 38 | IV-V | Glina | 10.I |
| 1987 | 39 | V | Sv. Nedjelja | 22.III |
| 1988 | 66 | V | Ludbreg | 12.VI |
| 1989 | 103 | V | Samobor | 7.IX |
| 1990 | 259 | VII | Kraljev Vrh | 3.IX |
| 1991 | 92 | V | Veliko Trojstvo | 4.III |
| 1992 | 52 | IV-V (2,8) | Gornja Rijeka | 22.IV |
| 1993 | 185 | VII | Ludbreg | 1.VI |
| 1994 | 157 | V-VI | Pokupsko | 7.VIII |
| 1995 | 167 | V | Donja Stubica | 16.II |
| 1996 | 140 | VI | Petrinja | 10.IX |
| 1997 | 176 | VI | Sveti Matej (Kašina) | 30.IV |
| 1998 | 20 | V-VI | Sigetec (Koprivnica) | 2.VI |
| 1999 | 182 | V | Glina | 16.V |
| 2000 | 147 | V-VI | Kraljev Vrh | 16.VI |

¹⁾ Podaci se odnose na područje oko 80 km, uokolo Zagreba.

²⁾ Podaci u zagradama znače da intenzitet dotičnog potresa nije mogao biti sa sigurnošću utvrđen.

³⁾ Uzeti su u obzir i podaci seizmološke postaje Puntijarka na kojoj se nalazi seizmograf velike osjetljivosti što je uzrok povećanog broja ukupno registriranih potresa u odnosu na prethodne godine.

1.11. Stajaće vode

| | Ukupno | Vrsta stajaće vode | | | | | Površina ha |
|------|--------|----------------------|------------------------|----------------|------------------------------|---------------|----------------|
| | | aktivne šljunčare | napuštene šljunčare | rukavi Save | umjetno građeno jezero | jame i ostalo | |
| 2000 | 141 | 1 | 10 | 3 | 5 | 122 | 263,51 |

Izvor: Hrvatske vode, Vodnogospodarski odjel za slivno područje grada Zagreba, Služba za zaštitu od štetnog djelovanja voda

1.12. Vodotoci i meliorativna kanalska mreža slivnog područja Grada Zagreba u 2000.

| | Površina, km ² | Dužina, u km | Održavano, km | | Dužina, km | Održavano, km |
|---|------------------------------|-----------------|------------------|---------------------------|---------------|------------------|
| Ukupno – slivno područje | 392 | | | | | |
| Vodotoci – ukupno | | 396,67 | 203,21 | | | |
| Meliorativna kanalska mreža – ukupno | | 114,35 | 67,50 | | | |
| Vodotoci | | | | | | |
| Podsusedsko Dolje | | 4,10 | 3,50 | Bidovec | 4,80 | 1,80 |
| Dubravica | | 6,15 | 4,50 | Vidovec | 6,50 | 2,50 |
| Medpotoki | | 2,70 | 1,00 | Kašina s pritocima | 55,50 | 22,20 |
| Vrapčak | | 14,60 | 10,00 | Čučerska Reka s pritocima | 25,80 | 11,00 |
| Črnomerec | | 10,00 | 7,50 | Vuger s pritocima | 42,20 | 17,00 |
| Kustošak | | 8,50 | 6,50 | Lomnica | 8,50 | 8,50 |
| Kunišćak | | 3,90 | 1,50 | Lipnica | 16,70 | 6,10 |
| Jelenovac, I, II | | 4,20 | 1,20 | Ograja | 4,00 | 4,00 |
| Zelengaj | | 1,80 | 0,50 | Gustelin | 3,60 | 3,60 |
| Kraljevec I, II | | 2,71 | 1,20 | Močirad | 3,75 | 3,75 |
| Kraljevečki potok | | 3,90 | 3,50 | Skupni Čreti | 4,76 | 4,76 |
| Gračanski potok | | 2,90 | 2,50 | Bukovica | 6,00 | – |
| Pustodol | | 2,60 | 1,50 | Kukeljnjak | 3,20 | 3,20 |
| Ribnjak | | 1,50 | 1,00 | Maličevac | 2,50 | 2,50 |
| Črna Voda | | 4,80 | 2,80 | Črnc s pritocima | 36,30 | 14,50 |
| Dotršćina | | 2,20 | 0,50 | Starča | 2,00 | 2,00 |
| Bliznec | | 16,60 | 8,60 | Goštiraj | 5,50 | 3,00 |
| Štefanovec | | 11,60 | 6,50 | Glavnjičica s pritocima | 35,80 | 14,50 |
| Deščevec | | 0,50 | 0,50 | Branovec | 7,00 | 2,50 |
| Trnava | | 17,00 | 11,00 | | | |
| Meliorativna kanalska mreža prema slivnim područjima | | | | | | |
| Slivno područje Novog Zagreba | | 85,70 | 44,50 | | | |
| Slivno područje Sesvete | | 28,65 | 23,00 | | | |

U svrhu izgradnje sustavne obrane od poplave (bujica), do sada je izgrađeno 18 brana i retencija, a u izgradnji je Trnava s retencionim volumenom od 135 000m³.

Izvor: Hrvatske vode, Vodnogospodarski odjel za slivno područje grada Zagreba, Služba za zaštitu od štetnog djelovanja voda



2. Stanovništvo

2.1. Stanovništvo Grada Zagreba od najstarijih vremena

1368. godina – 2 810 stanovnika (prema popisu kuća),
1742. godina – 5 600 stanovnika (prema popisu kuća kanonika Pepelka),
1805. godina – 7 706 stanovnika (popis stanovništva bez svećenstva i plemstva),
1850. godina – 16 036 stanovnika

2.2. Stanovništvo i kućanstva prema popisima¹⁾

| | Broj stanovnika | | | Broj kućanstava | Površina u km ² |
|------|-----------------|----------|---------|-----------------|----------------------------|
| | ukupno | muškarci | žene | | |
| 1857 | 16 657 | ... | ... | ... | ... |
| 1869 | 19 857 | 9 724 | 10 133 | ... | ... |
| 1880 | 30 830 | 16 591 | 14 239 | ... | ... |
| 1890 | 40 268 | 20 816 | 19 452 | ... | 3,33 |
| 1900 | 61 002 | 30 976 | 30 026 | ... | 64,37 |
| 1910 | 79 038 | 39 737 | 39 001 | ... | 64,37 |
| 1921 | 108 674 | 55 016 | 53 658 | ... | 64,37 |
| 1931 | 185 581 | 92 105 | 93 476 | 44 231 | 64,37 |
| 1948 | 279 623 | 129 669 | 149 954 | 109 800 | 74,99 |
| 1953 | 350 829 | 162 721 | 188 108 | 126 679 | 235,74 |
| 1961 | 430 802 | 201 195 | 229 607 | 156 580 | 495,60 |
| 1971 | 602 205 | 285 530 | 316 675 | 213 628 | 497,95 |
| 1981 | 768 700 | 361 513 | 407 187 | 265 521 | 1 261,54 |
| 1991 | 933 914 | 441 120 | 491 794 | 319 997 | 1 715,55 |

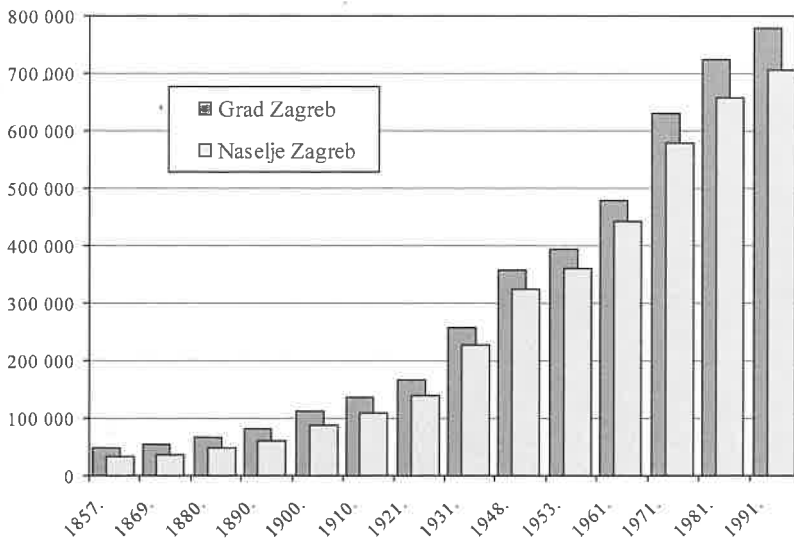
¹⁾ Podaci su prikazani prema važećoj upravno-teritorijalnoj podjeli u vrijeme popisa.

2.3. Stanovništvo Grada Zagreba i naselja Zagreb prema popisima 1857–1991.¹⁾

| | Grad Zagreb | | | Naselje Zagreb | | |
|------|-----------------|------------------------------------|-----------------|-----------------|------------------------------------|-----------------|
| | broj stanovnika | broj stanovnika na km ² | lančani indeksi | broj stanovnika | broj stanovnika na km ² | lančani indeksi |
| 1857 | 48 266 | 75 | — | 32 203 | 105 | — |
| 1869 | 54 761 | 85 | 113,5 | 37 001 | 120 | 114,9 |
| 1880 | 67 188 | 105 | 122,7 | 48 136 | 156 | 130,1 |
| 1890 | 82 848 | 129 | 123,3 | 60 910 | 198 | 126,5 |
| 1900 | 111 565 | 174 | 134,7 | 87 239 | 283 | 143,2 |
| 1910 | 136 351 | 213 | 122,2 | 109 029 | 354 | 125,0 |
| 1921 | 167 765 | 262 | 123,0 | 140 815 | 458 | 129,2 |
| 1931 | 258 024 | 402 | 153,8 | 227 838 | 740 | 161,8 |
| 1948 | 356 529 | 556 | 138,2 | 325 223 | 1 057 | 142,7 |
| 1953 | 393 919 | 614 | 110,5 | 361 564 | 1 175 | 111,2 |
| 1961 | 478 076 | 745 | 121,4 | 442 768 | 1 439 | 122,5 |
| 1971 | 629 896 | 982 | 131,8 | 579 899 | 1 884 | 131,0 |
| 1981 | 723 065 | 1 127 | 114,8 | 656 325 | 2 133 | 113,2 |
| 1991 | 777 826 | 1 213 | 107,6 | 706 770 | 2 296 | 107,7 |

¹⁾ Podaci popisa svedeni na upravno-teritorijalnu podjelu određenu Zakonom o područjima županija, gradova i općina u Republici Hrvatskoj (NN br. 10 od 30. siječnja 1997.)

**Stanovnici Grada Zagreba i naselja Zagreb od 1857–1991.
prema teritoriju sa stanjem 30. siječnja 1997.**



2.4. Stanovništvo prema starosti i spolu, Popis 1991.

| | Broj stanovnika | | | Struktura, % | | |
|----------------------------|-----------------|----------------|----------------|--------------|--------------|--------------|
| | ukupno | muškarci | žene | ukupno | muškarci | žene |
| Ukupno¹⁾ | 777 826 | 366 290 | 411 536 | 100,0 | 100,0 | 100,0 |
| 0-4 godine | 41 393 | 21 439 | 19 954 | 5,3 | 5,9 | 4,8 |
| 5-9 | 48 694 | 25 134 | 23 560 | 6,3 | 6,9 | 5,7 |
| 10-14 | 52 310 | 26 615 | 25 695 | 6,7 | 7,3 | 6,2 |
| 15-19 | 49 747 | 25 299 | 24 448 | 6,4 | 6,9 | 5,9 |
| 20-24 | 50 457 | 24 657 | 25 800 | 6,5 | 6,7 | 6,3 |
| 25-29 | 55 165 | 26 043 | 29 122 | 7,1 | 7,1 | 7,1 |
| 30-34 | 60 342 | 28 041 | 32 301 | 7,8 | 7,7 | 7,8 |
| 35-39 | 65 312 | 31 113 | 34 199 | 8,4 | 8,5 | 8,3 |
| 40-44 | 61 988 | 29 411 | 32 577 | 8,0 | 8,0 | 7,9 |
| 45-49 | 51 413 | 24 251 | 27 162 | 6,6 | 6,6 | 6,6 |
| 50-54 | 51 482 | 25 647 | 25 835 | 6,6 | 7,0 | 6,3 |
| 55-59 | 48 087 | 23 297 | 24 790 | 6,2 | 6,4 | 6,0 |
| 60-64 | 42 441 | 18 793 | 23 648 | 5,5 | 5,1 | 5,7 |
| 65-69 | 35 275 | 13 523 | 21 752 | 4,5 | 3,7 | 5,3 |
| 70-74 | 19 620 | 7 184 | 12 436 | 2,5 | 2,0 | 3,0 |
| 75 i više godina | 32 703 | 10 452 | 22 251 | 4,2 | 2,9 | 5,4 |

¹⁾ Razlika između broja pod »Ukupno« i zbroja po dobnim skupinama čini »nepoznatu« starost.

2.5. Stanovništvo staro 15 i više godina prema školskoj spremi i spolu, Popis 1991.

| | Broj stanovnika | | Struktura, % | |
|----------------------------------|-----------------|----------------|--------------|--------------|
| | ukupno | muškarci | ukupno | muškarci |
| Ukupno | 635 429 | 293 102 | 100,0 | 100,0 |
| Bez školske spreme | 11 860 | 2 907 | 1,9 | 1,0 |
| 1–3 razreda osnovne škole | 7 462 | 1 470 | 1,2 | 0,5 |
| 4–7 razreda osnovne škole | 72 409 | 20 746 | 11,4 | 7,1 |
| Osnovno obrazovanje | 131 686 | 52 753 | 20,7 | 18,0 |
| Srednje obrazovanje – ukupno | 285 891 | 147 523 | 45,0 | 50,3 |
| – škole za KV i VKV | 88 288 | 55 363 | 13,9 | 18,9 |
| – gimnazija | 31 021 | 11 007 | 4,9 | 3,7 |
| – srednje škole za stručni kadar | 105 386 | 49 559 | 16,6 | 16,9 |
| – srednje usmjereno obrazovanje | 61 196 | 31 594 | 9,6 | 10,8 |
| Više obrazovanje | 35 861 | 18 482 | 5,6 | 6,3 |
| Visoko obrazovanje | 81 847 | 45 142 | 12,9 | 15,4 |
| Nepoznato | 8 413 | 4 079 | 1,3 | 1,4 |

2.6. Stanovništvo prema nacionalnosti, Popis 1991.

| | Broj stanovnika | Struktura, % |
|---------------------------------------|-----------------|--------------|
| Ukupno | 777 826 | 100,0 |
| Hrvati | 659 941 | 84,8 |
| Albanci | 2 607 | 0,4 |
| Crnogorci | 2 379 | 0,3 |
| Mađari | 1 082 | 0,1 |
| Makedonci | 1 762 | 0,2 |
| Muslimani | 12 036 | 1,6 |
| Slovenci | 6 413 | 0,8 |
| Srbi | 46 200 | 5,9 |
| Ostali | 5 096 | 0,7 |
| Nisu se nacionalno izjasnili – ukupno | 31 165 | 4,0 |
| – od toga »Jugoslaveni« | 14 726 | 1,9 |
| Nepoznato | 9 145 | 1,2 |

2.7. Stanovništvo prema materinskom jeziku, Popis 1991.

| | Ukupno ¹⁾ | Hrvatski | Albanski | Češki | Mađarski | Makedonski | Romski | Rusinski |
|-----------------|----------------------|-----------|----------|------------|------------|---------------|-------------------------------------|----------|
| Broj stanovnika | 777 826 | 699 495 | 2 514 | 802 | 1 057 | 1 651 | 1 268 | 92 |
| nastavak | | | | | | | | |
| | Slovački | Slovenski | Srpski | Talijanski | Ukrajinski | Ostali jezici | Hrvatsko-srpski ili srpsko-hrvatski | |
| | 161 | 5 457 | 10 259 | 265 | 149 | 2 318 | 42 879 | |

¹⁾Razlika između broja pod »Ukupno« i zbroja podataka u tabeli 2.6 čini grupu »Nepoznato«

2.8. Stanovništvo prema vjeroispovijedi, Popis 1991.

| | Ukupno ¹⁾ | Rimo-katolička | Grko-katolička | Staro-katolička | Pravoslavna | Islamska | Židovska | Adventistička |
|-----------------|----------------------|----------------|-------------------|----------------------------|----------------------|-----------------------------|---------------|---------------|
| Broj stanovnika | 777 826 | 622 652 | 2 619 | 179 | 35 713 | 16 242 | 446 | 572 |
| nastavak | | | | | | | | |
| | Baptistička | Evangelistička | Jehovini svjedoci | Kristova pentekostna crkva | Ostale protestantske | Ostale vjere i neizjašnjeni | Nisu vjernici | |
| | 149 | 693 | 1 362 | 116 | 595 | 41 355 | 44 338 | |

¹⁾Razlika između broja pod »Ukupno« i zbroja podataka u tabeli 2.7 čini grupu »Nepoznato«

2.9. Stanovništvo prema aktivnosti, Popis 1991.

| | Broj stanovnika | | Struktura, % | |
|------------------------------------|-----------------|----------------|--------------|--------------|
| | ukupno | žene | ukupno | žene |
| Ukupno stalno stanovništvo | 777 826 | 411 536 | 100,0 | 100,0 |
| Stanovništvo u zemlji – ukupno | 739 414 | 393 433 | 95,1 | 95,6 |
| – aktivno | 349 520 | 170 151 | 44,9 | 41,3 |
| – osobne s osobnim prihodima | 149 055 | 88 508 | 19,2 | 21,5 |
| – uzdržavano | 240 839 | 134 774 | 31,0 | 32,8 |
| Stanovništvo u inozemstvu – ukupno | 38 412 | 18 103 | 4,9 | 4,4 |
| – na radu | 24 225 | ... | 3,1 | ... |
| – borave kao članovi obitelji | 14 187 | ... | 1,8 | ... |

2.10. Kontingenti stanovništva, Popis 1991.

| | Broj stanovnika | | Udjel u % | |
|----------------------------|-----------------|----------------|--------------|--------------|
| | ukupno | žene | ukupno | žene |
| Ukupno | 777 826 | 411 536 | 100,0 | 100,0 |
| 0-6 godina | 60 027 | 29 008 | 7,7 | 7,0 |
| 0-14 godina | 142 397 | 69 209 | 18,3 | 16,8 |
| 0-17 godina | 172 176 | 83 701 | 22,1 | 20,3 |
| Fertilni kontingenti | | | | |
| 15-49 godina | 205 609 | 205 609 | 26,4 | 50,0 |
| 20-29 godina | 54 922 | 54 922 | 7,1 | 13,3 |
| Radni kontingent | | | | |
| (m. 15-64 g.; ž. 15-59 g.) | 512 786 | 256 234 | 65,9 | 62,3 |
| 65 i više godina | 87 598 | 56 439 | 11,3 | 13,7 |

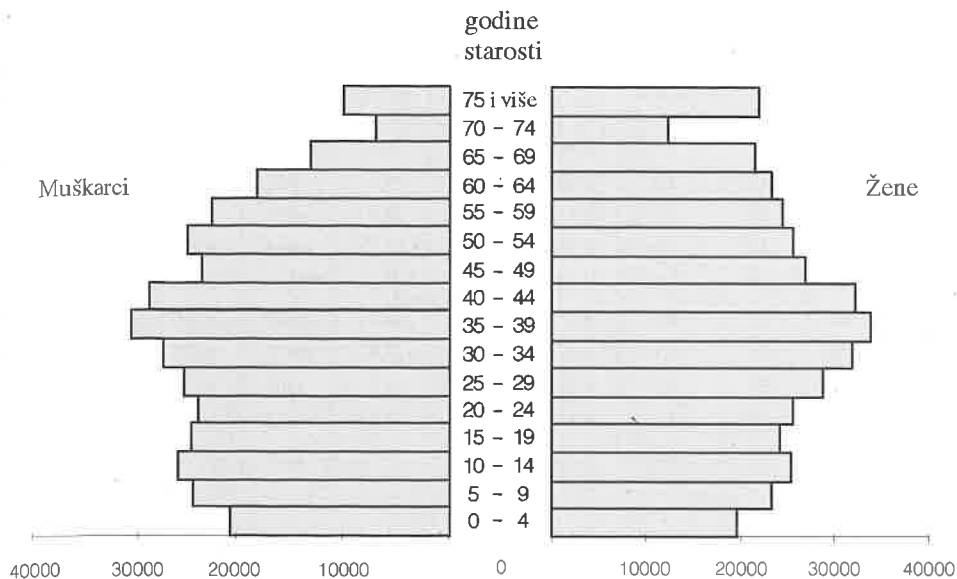
2.11. Kućanstva prema broju članova, Popis 1991.

| | Broj kućanstava | Struktura, % |
|----------------------------------|-----------------|--------------|
| Kućanstva - ukupno | 273 318 | 100,0 |
| Obiteljska | 207 620 | 76,0 |
| dva člana | 57 775 | 21,1 |
| tri člana | 60 362 | 22,1 |
| četiri člana | 60 902 | 22,3 |
| pet članova | 18 440 | 6,8 |
| šest članova | 7 011 | 2,6 |
| sedam članova | 1 957 | 0,7 |
| osam i više članova | 1 173 | 0,4 |
| Nisu obiteljska | 65 698 | 24,0 |
| samačka | 57 492 | 21,0 |
| višečlana | 8 206 | 3,0 |
| Prosječan broj članova kućanstva | 2,85 | |

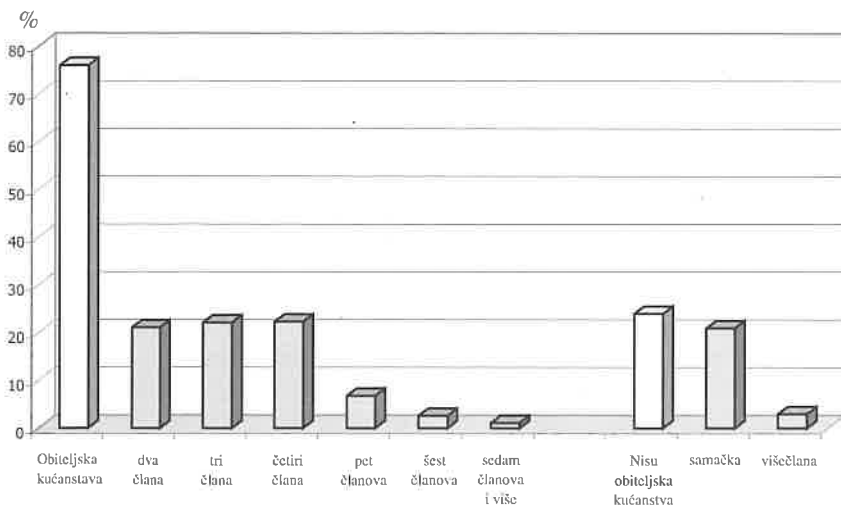
2.12. Obitelji prema sastavu, Popis 1991.

| | Ukupno | Bračni par bez djece | Bračni par s djecom | Majka s djecom | Otac s djecom |
|---------------|----------------|----------------------|---------------------|----------------|---------------|
| Broj obitelji | 223 378 | 58 245 | 130 455 | 28 647 | 6 031 |
| Struktura, % | 100,0 | 26,1 | 58,4 | 12,8 | 2,7 |

Stanovništvo prema spolu i starosti, Popis 1991.



Kućanstva prema broju članova, Popis 1991.



2.13. Rođenja, umiranja i brakovi

| | Živo-rođeni | Mrtvo-rođeni | Mrtvo-rođeni na 1000 živo-rođenih | Broj umrlih | | Umrli dojenčad na 1000 živo-rođenih | Prirodni prirast | Brakovi | | |
|--------|-------------|--------------|-----------------------------------|-------------|-------------------|-------------------------------------|------------------|------------|-----------|-------------------------------|
| | | | | ukupno | od toga dojenčadi | | | sklopljeni | razvedeni | razvedeni na 1000 sklopljenih |
| 1991 | 10 729 | 53 | 4,9 | 9 946 | 94 | 8,8 | 783 | 4 821 | 1 347 | 279,4 |
| 1992 | 10 694 | 45 | 4,2 | 10 592 | 99 | 9,3 | 102 | 5 252 | 1 094 | 208,3 |
| 1993 | 9 668 | 38 | 3,9 | 9 415 | 77 | 8,0 | 253 | 4 846 | 1 207 | 249,1 |
| 1994 | 10 307 | 41 | 3,9 | 9 362 | 105 | 10,2 | 945 | 5 257 | 1 088 | 207,0 |
| 1995 | 11 261 | 40 | 3,6 | 9 422 | 80 | 7,1 | 1 839 | 5 473 | 1 071 | 195,7 |
| 1996 | 11 065 | 38 | 3,5 | 8 656 | 94 | 8,5 | 2 409 | 5 220 | 872 | 167,0 |
| 1997 | 11 442 | 58 | 5,1 | 9 003 | 90 | 7,9 | 2 439 | 5 029 | 1 001 | 199,0 |
| # 1998 | 8 224 | 33 | 4,0 | 8 727 | 70 | 8,5 | -503 | 4 732 | 934 | 197,4 |
| 1999 | 7 932 | 33 | 4,2 | 8 546 | 59 | 7,4 | -614 | 4 817 | 702 | 145,7 |
| 2000 | 7 733 | 37 | 4,8 | 8 233 | 53 | 6,9 | 4500 | 3 938 | 1 030 | 261,6 |

2.14. Stope prirodnog kretanja stanovništva

| | Na 1000 stanovnika | | | | |
|--------------------|--------------------|-------|------------------|--------------------|-------------------|
| | živorodeni | umrli | prirodni prirast | sklopljeni brakovi | razvedeni brakovi |
| 1991 | 11,5 | 10,7 | 0,8 | 5,1 | 1,4 |
| 1992 | 11,2 | 11,1 | 0,1 | 5,5 | 1,1 |
| 1993 | 11,0 | 10,7 | 0,3 | 5,5 | 1,4 |
| 1994 | 11,7 | 10,6 | 1,1 | 6,0 | 1,2 |
| 1995 | 12,7 | 10,7 | 2,1 | 6,2 | 1,2 |
| 1996 | 13,8 | 10,8 | 3,0 | 6,5 | 1,1 |
| 1997 | 13,1 | 10,3 | 2,8 | 5,8 | 1,1 |
| # 1998 | 9,4 | 9,9 | -0,6 | 5,4 | 1,1 |
| 1999 | 9,0 | 9,7 | -0,7 | 5,4 | 0,8 |
| 2000 ¹⁾ | 10,0 | 10,7 | -0,6 | 5,1 | 1,3 |

Prekid serije, vidjeti Metodološka objašnjenja

¹⁾ Stope su izračunate na temelju prvih rezultata Popisa 2001. o ukupnom broju stanovnika.

2.15. Živorodeni i mrtvorodeni prema spolu, bračnosi roditelja, mjestu porođaja i stručnoj pomoći

| | Ukupno | Spol | | Bračnost | | Mjesto porođaja i stručna pomoć | | |
|-------------|--------|-------|--------|----------|-------------|---------------------------------|------------------|--------------------|
| | | muški | ženski | bračno | izvanbračno | u zdravstvenoj ustanovi | na drugom mjestu | |
| | | | | | | | uz stručnu pomoć | bez stručne pomoći |
| Živorodeni | | | | | | | | |
| 1991 | 10 729 | 5 508 | 5 221 | 9 823 | 904 | 10 711 | 4 | 14 |
| 1992 | 10 694 | 5 503 | 5 191 | 9 733 | 961 | 10 678 | 2 | 14 |
| 1993 | 9 668 | 5 018 | 4 650 | 8 847 | 826 | 9 664 | 4 | – |
| 1994 | 10 307 | 5 265 | 5 042 | 9 455 | 851 | 10 288 | 13 | 6 |
| 1995 | 11 261 | 5 779 | 5 482 | 10 377 | 884 | 11 244 | 15 | 2 |
| 1996 | 11 065 | 5 791 | 5 274 | 10 228 | 837 | 11 050 | 14 | 1 |
| 1997 | 11 442 | 5 777 | 5 665 | 10 651 | 791 | 11 438 | 3 | 1 |
| #1998 | 8 224 | 4 343 | 3 881 | 7 458 | 766 | 8 221 | – | 3 |
| 1999 | 7 932 | 4 109 | 3 823 | 7 161 | 771 | 7 928 | 1 | 3 |
| 2000 | 7 733 | 4 061 | 3 672 | 6 995 | 738 | 7 731 | – | 2 |
| Mrtvorodeni | | | | | | | | |
| 1991 | 53 | 30 | 23 | 37 | 16 | 53 | – | – |
| 1992 | 45 | 23 | 22 | 36 | 9 | 45 | – | – |
| 1993 | 38 | 20 | 18 | 33 | 5 | 38 | – | – |
| 1994 | 41 | 18 | 23 | 36 | 5 | 41 | – | – |
| 1995 | 40 | 13 | 27 | 31 | 9 | 39 | 1 | – |
| 1996 | 38 | 17 | 21 | 34 | 4 | 38 | – | – |
| 1997 | 58 | 33 | 25 | 48 | 10 | 58 | – | – |
| #1998 | 33 | 20 | 13 | 28 | 5 | 33 | – | – |
| 1999 | 33 | 22 | 11 | 27 | 6 | 33 | – | – |
| 2000 | 37 | 18 | 19 | 32 | 5 | 37 | – | – |

2.16. Živorodeni i mrtvorodeni prema starosti majke i redu rođenja

| | Ukupno | Starost majke | | | | | | Red rođenja | | | | | |
|-------------|--------|---------------|-------|-------|-------|--------------|-----------|-------------|-------|-------|---------|-------------|-----------|
| | | ispod 15 g. | 15–19 | 20–29 | 30–39 | 40 i više g. | nepoznato | prvo | drugo | treće | četvrto | peto i više | nepoznato |
| Živorodeni | | | | | | | | | | | | | |
| 1991 | 10 729 | 4 | 511 | 7 017 | 2 974 | 124 | 39 | 5 200 | 4 051 | 1 017 | 225 | 109 | 127 |
| 1992 | 10 694 | – | 521 | 6 781 | 3 000 | 143 | 249 | 5 133 | 3 625 | 1 204 | 259 | 146 | 327 |
| 1993 | 9 688 | 2 | 332 | 5 843 | 3 018 | 152 | 321 | 4 287 | 3 471 | 1 094 | 257 | 150 | 409 |
| 1994 | 10 307 | 3 | 312 | 5 824 | 3 112 | 175 | 881 | 4 272 | 3 518 | 1 126 | 275 | 136 | 960 |
| 1995 | 11 261 | 2 | 307 | 5 895 | 3 406 | 192 | 1 459 | 5 275 | 3 367 | 1 194 | 312 | 181 | 932 |
| 1996 | 11 065 | 2 | 294 | 5 347 | 3 480 | 190 | 1 752 | 4 146 | 3 200 | 1 240 | 400 | 175 | 1 904 |
| 1997 | 11 442 | 2 | 278 | 5 452 | 3 633 | 224 | 1 853 | 3 903 | 3 010 | 1 338 | 417 | 167 | 2 607 |
| #1998 | 8 224 | 1 | 227 | 4 593 | 3 202 | 178 | 23 | 3 818 | 2 706 | 1 124 | 346 | 179 | 51 |
| 1999 | 7 932 | 3 | 243 | 4 424 | 3 075 | 166 | 21 | 3 767 | 2 641 | 1 010 | 286 | 182 | 46 |
| 2000 | 7 733 | 1 | 195 | 4 273 | 3 065 | 181 | 18 | 3 680 | 2 642 | 960 | 257 | 168 | 26 |
| Mrtvorodeni | | | | | | | | | | | | | |
| 1991 | 53 | – | – | 33 | 20 | – | – | 40 | 10 | 3 | – | – | – |
| 1992 | 45 | – | 4 | 28 | 12 | 1 | – | 41 | 3 | – | – | – | 1 |
| 1993 | 38 | – | 1 | 17 | 18 | 2 | – | 36 | 2 | – | – | – | – |
| 1994 | 41 | – | 1 | 22 | 13 | 4 | 1 | 39 | 1 | – | – | – | 1 |
| 1995 | 40 | – | 1 | 18 | 19 | 2 | – | 37 | 2 | 1 | – | – | – |
| 1996 | 38 | – | 2 | 18 | 18 | – | – | 37 | 1 | – | – | – | – |
| 1997 | 58 | – | 1 | 23 | 33 | 1 | – | 55 | 1 | 1 | – | – | 1 |
| #1998 | 33 | – | 1 | 13 | 16 | 1 | 2 | 16 | 8 | 4 | 3 | – | 2 |
| 1999 | 33 | – | – | 14 | 18 | 1 | – | 11 | 10 | 8 | 1 | 1 | 2 |
| 2000 | 37 | – | – | 19 | 17 | 1 | – | 22 | 8 | 3 | 2 | 1 | 1 |

Prekid serije, vidjeti Metodološka objašnjenja

2.17. Umrli prema spolu i starosti

| | Spol | Navršene godine starosti | | | | | | | | | | | | nepoznato |
|-------|--------|--------------------------|----|-----|-----|-------|-------|-------|-------|-------|-------|-------|-----------|-----------|
| | | ukupno | 0 | 1-4 | 5-9 | 10-14 | 15-19 | 20-29 | 30-39 | 40-49 | 50-59 | 60-69 | 70 i više | |
| 1991 | muški | 5 097 | 53 | 4 | 10 | 14 | 40 | 252 | 276 | 397 | 856 | 1 183 | 1 994 | 18 |
| | ženski | 4 849 | 41 | 2 | 4 | 7 | 19 | 30 | 74 | 172 | 358 | 821 | 3 312 | 9 |
| 1992 | muški | 5 495 | 47 | 7 | 13 | 14 | 46 | 221 | 265 | 408 | 898 | 1 369 | 2 168 | 39 |
| | ženski | 5 097 | 52 | 3 | 8 | 4 | 20 | 43 | 64 | 180 | 371 | 842 | 3 457 | 53 |
| 1993 | muški | 4 668 | 40 | 7 | 8 | 10 | 29 | 139 | 160 | 302 | 777 | 1 188 | 1 999 | 9 |
| | ženski | 4 747 | 37 | 10 | 7 | 11 | 13 | 25 | 59 | 161 | 283 | 850 | 3 282 | 9 |
| 1994 | muški | 4 740 | 70 | 6 | 6 | 3 | 25 | 73 | 150 | 335 | 716 | 1 272 | 2 075 | 9 |
| | ženski | 4 622 | 35 | 7 | 1 | 6 | 8 | 32 | 59 | 152 | 339 | 812 | 3 165 | 6 |
| 1995 | muški | 4 821 | 49 | 10 | 6 | 5 | 28 | 122 | 134 | 331 | 702 | 1 273 | 2 139 | 22 |
| | ženski | 4 601 | 31 | 6 | 6 | 12 | 14 | 21 | 55 | 136 | 345 | 776 | 3 188 | 11 |
| 1996 | muški | 4 363 | 48 | 6 | 4 | 4 | 21 | 71 | 114 | 318 | 671 | 1 190 | 1 890 | 26 |
| | ženski | 4 293 | 46 | 1 | 3 | 7 | 12 | 21 | 55 | 154 | 305 | 703 | 2 969 | 17 |
| 1997 | muški | 4 512 | 54 | 9 | 6 | 8 | 19 | 65 | 97 | 279 | 583 | 1 256 | 2 127 | 9 |
| | ženski | 4 491 | 36 | 1 | 2 | 5 | 14 | 27 | 49 | 141 | 293 | 723 | 3 176 | 24 |
| #1998 | muški | 4 390 | 45 | 8 | 5 | 6 | 17 | 60 | 84 | 260 | 575 | 1 182 | 2 138 | 10 |
| | ženski | 4 337 | 25 | 3 | - | 4 | 6 | 27 | 50 | 119 | 250 | 689 | 3 159 | 5 |
| 1999 | muški | 4 294 | 31 | 2 | 3 | 4 | 21 | 53 | 83 | 279 | 535 | 1 154 | 2 127 | 2 |
| | ženski | 4 252 | 28 | 4 | 3 | 3 | 5 | 17 | 46 | 124 | 287 | 686 | 3 047 | 2 |
| 2000 | muški | 4 049 | 32 | 3 | 2 | 5 | 19 | 45 | 68 | 243 | 491 | 1 087 | 2 047 | 7 |
| | ženski | 4 184 | 21 | 3 | 1 | 2 | 8 | 7 | 39 | 102 | 253 | 620 | 3 126 | 2 |

2.18. Umrli prema liječenju, mjestu smrti i prijavi uzroka smrti

| | Ukupno umrlih | | | Umrla dojenčad | | | Liječeni prije smrti | | Mjesto smrti | | Podatke o uzroku smrti daje | | |
|-------|---------------|-------|--------|----------------|-------|--------|----------------------|-------|----------------------|--------------|---------------------------------------|----------------------------|--------------------------------|
| | ukupno | muški | ženski | ukupno | muški | ženski | da | ne | zdravstvena ustanova | drugo mjesto | liječnik koji je liječio ili obduktor | liječnik pregledač mrtvaca | laik pregledač ili prijavitelj |
| 1991 | 9 946 | 5 097 | 4 849 | 94 | 53 | 41 | 8 581 | 1 365 | 5 246 | 4 700 | 8 642 | 1 256 | 48 |
| 1992 | 10 592 | 5 495 | 5 097 | 99 | 47 | 52 | 9 058 | 1 534 | 5 488 | 5 104 | 8 772 | 1 706 | 144 |
| 1993 | 9 415 | 4 668 | 4 747 | 77 | 40 | 37 | 8 053 | 1 362 | 4 955 | 4 460 | 7 794 | 1 485 | 136 |
| 1994 | 9 362 | 4 740 | 4 622 | 105 | 70 | 35 | 8 153 | 1 209 | 5 039 | 4 323 | 7 471 | 1 721 | 170 |
| 1995 | 9 422 | 4 821 | 4 601 | 80 | 49 | 31 | 8 206 | 1 216 | 5 200 | 4 222 | 7 200 | 1 911 | 311 |
| 1996 | 8 656 | 4 363 | 4 293 | 94 | 48 | 46 | 7 697 | 959 | 4 846 | 3 810 | 6 508 | 1 809 | 339 |
| 1997 | 9 003 | 4 512 | 4 491 | 90 | 54 | 36 | 8 031 | 972 | 5 180 | 3 823 | 6 742 | 2 029 | 232 |
| #1998 | 8 727 | 4 390 | 4 337 | 70 | 45 | 25 | 7 867 | 691 | - | - | - | - | - |
| 1999 | 8 546 | 4 294 | 4 252 | 59 | 31 | 28 | 7 897 | 565 | - | - | - | - | - |
| 2000 | 8 233 | 4 049 | 4 184 | 53 | 32 | 21 | 7 588 | 452 | - | - | - | - | - |

Prekid serije, vidjeti Metodološka objašnjenja

2.19. Umrli prema spolu, mjestu smrti, liječenju bolesti od koje je osoba umrla i prijavi uzroka smrti 1998–2000.

| | Ukupno | Mjesto smrti | | | | | Liječeni od bolesti od koje su umrli | | | Podatke o uzroku smrti dao je | | | | |
|--------|--------|--------------|--------------------------------|------------------------|---------|------------------|--------------------------------------|-----|-----------|-------------------------------|-------------------------------|----------|---------------------------------|-----------------------|
| | | U bolnici | u drugoj zdravstvenoj ustanovi | u ustanovi za smještaj | u stanu | na drugom mjestu | da | ne | nepoznato | mrtvozornik doktor medicine | mrtvozornik drugi zdravstveni | obducent | doktor medicine koji je liječio | uzrok smrti neutvrđen |
| 1998 | | | | | | | | | | | | | | |
| ukupno | 8 727 | 4 890 | 84 | 439 | 3 019 | 295 | 7 867 | 691 | 169 | 2 227 | 72 | 823 | 5 578 | 27 |
| muški | 4 390 | 2 469 | 42 | 119 | 1 536 | 224 | 3 858 | 425 | 107 | 1 025 | 40 | 525 | 2 777 | 23 |
| žene | 4 337 | 2 421 | 42 | 320 | 1 483 | 71 | 4 009 | 266 | 62 | 1 202 | 32 | 298 | 2 801 | 4 |
| 1999 | | | | | | | | | | | | | | |
| ukupno | 8 546 | 4 794 | 76 | 432 | 2 930 | 314 | 7 897 | 565 | 84 | 2 210 | 66 | 953 | 5 298 | 19 |
| muški | 4 294 | 2 404 | 32 | 117 | 1 519 | 222 | 3 882 | 358 | 54 | 1 014 | 30 | 599 | 2 639 | 12 |
| žene | 4 252 | 2 390 | 44 | 315 | 1 411 | 92 | 4 015 | 207 | 30 | 1 196 | 36 | 354 | 2 659 | 7 |
| 2000 | | | | | | | | | | | | | | |
| ukupno | 8 233 | 4 524 | 102 | 498 | 2 832 | 277 | 7 588 | 452 | 193 | 2 251 | 51 | 1 020 | 4 896 | 15 |
| muški | 4 049 | 2 236 | 55 | 129 | 1 431 | 198 | 3 628 | 307 | 114 | 993 | 32 | 598 | 2 415 | 11 |
| žene | 4 184 | 2 288 | 47 | 369 | 1 401 | 79 | 3 960 | 145 | 79 | 1 258 | 19 | 422 | 2 481 | 4 |

2.20. Umrli prema uzroku smrti

| | 1996 | 1997 | #1998 ¹⁾ | 1999 | 2000 |
|---|--------------|--------------|---------------------|--------------|--------------|
| Ukupno | 8 656 | 9 003 | 8 727 | 8 546 | 8 233 |
| Zarazne i parazitarne bolesti | 67 | 85 | 84 | 92 | 134 |
| Novotvorine | 2 023 | 2 060 | 2 077 | 2 091 | 2 225 |
| Bolesti krvi i krvotvornog sustava te određene bolesti imunološkog sustava | 1 | 2 | 5 | 5 | 10 |
| Endokrine bolesti, bolesti prehrane i metabolizma | 279 | 284 | 252 | 205 | 157 |
| Duševni poremećaji i poremećaji ponašanja | 116 | 106 | 146 | 179 | 123 |
| Bolesti živčanog sustava | 75 | 73 | 86 | 74 | 93 |
| Bolesti oka i očnih adneksa | – | – | – | – | – |
| Bolesti uha i mastoidnog nastavka | – | – | – | – | – |
| Bolesti cirkulacijskog sustava | 4 222 | 4 583 | 4 429 | 4 277 | 4 165 |
| Bolesti dišnog sustava | 263 | 313 | 308 | 395 | 320 |
| Bolesti probavnog sustava | 422 | 410 | 404 | 426 | 363 |
| Bolesti kože i potkožnog tkiva | 2 | 2 | – | 1 | – |
| Bolesti mišićno–koštanog sustava i vezivnog tkiva | 8 | 10 | 7 | 18 | 9 |
| Bolesti sustava mokraćnih i spolnih organa | 106 | 99 | 118 | 134 | 96 |
| Trudnoća, porođaj i babinje | – | – | 1 | 1 | – |
| Određena stanja nastala u perinatalnom razdoblju | 59 | 57 | 41 | 35 | 27 |
| Kongenitalne malformacije, deformiteti i kromosomske abnormalnosti | 25 | 28 | 26 | 22 | 24 |
| Simptomi, znakovi i abnormalni klinički i laboratorijski nalazi nevršteni drugamo | 527 | 418 | 276 | 137 | 99 |
| Ozljede, otrovanja i neke druge posljedice vanjskih uzroka | 461 | 473 | 467 | 454 | 388 |

Prekid serije, vidjeti Metodološka objašnjenja

2.21. Nasilne smrti

| | Ukupno nasilnih smrti | | Nesretni slučajevi | | Ubojstva | | Samoubojstva | | Ratno stradanje i posljedice rata | | Nepoznata, nerazjašnjena nasilna smrt | |
|---------------------|-----------------------|------|--------------------|------|----------|------|--------------|------|-----------------------------------|------|---------------------------------------|------|
| | ukupno | žene | ukupno | žene | ukupno | žene | ukupno | žene | ukupno | žene | ukupno | žene |
| 1991 | 1 135 | 325 | 615 | 254 | 46 | 11 | 163 | 54 | 311 | 6 | ... | ... |
| 1992 | 1 183 | 350 | 637 | 268 | 52 | 15 | 254 | 66 | 240 | 1 | ... | ... |
| 1993 | 784 | 289 | 510 | 221 | 43 | 12 | 160 | 53 | 71 | 3 | ... | ... |
| 1994 | 643 | 227 | 410 | 168 | 23 | 4 | 190 | 55 | 20 | ... | ... | ... |
| 1995 | 643 | 221 | 417 | 168 | 29 | 8 | 163 | 43 | 34 | 2 | ... | ... |
| 1996 | 461 | 160 | 289 | 114 | 13 | 4 | 156 | 42 | 3 | - | ... | ... |
| 1997 | 473 | 174 | 299 | 122 | 27 | 6 | 144 | 46 | 3 | - | ... | ... |
| #1998 ¹⁾ | 467 | 144 | 288 | 96 | 18 | 4 | 156 | 44 | 3 | - | 2 | - |
| 1999 | 454 | 163 | 271 | 107 | 34 | 6 | 144 | 49 | - | - | 5 | 1 |
| 2000 | 388 | 132 | 225 | 86 | 19 | 4 | 135 | 39 | 2 | - | 7 | 3 |

2.22. Sklopljeni brakovi prema školskoj spremi mladoženje i mladenke

| | Školska sprema | | | | | | | | | | | | | |
|-------|----------------|-------------------------|---------------|---------------------------------|---|--------------------------------|-----------|-----------|-------------------------|---------------|---------------------------------|---|--------------------------------|-----------|
| | mladoženje | | | | | | | mladenke | | | | | | |
| | bez škole | 4 razreda osnovne škole | osnovna škola | škola za KV i VKV stručni kadar | gimnazija, srednja škola, sr. usm. obraz. | fakulteti, više i visoke škole | nepoznato | bez škole | 4 razreda osnovne škole | osnovna škola | škola za KV i VKV stručni kadar | gimnazija, srednja škola, sr. usm. obraz. | fakulteti, više i visoke škole | nepoznato |
| 1991 | 6 | 46 | 478 | 416 | 2 645 | 1 045 | 185 | 19 | 73 | 676 | 187 | 2 724 | 960 | 182 |
| 1992 | 8 | 48 | 421 | 527 | 2 831 | 1 165 | 252 | 19 | 56 | 600 | 225 | 2 950 | 1 149 | 253 |
| 1993 | 14 | 36 | 399 | 592 | 2 485 | 1 081 | 239 | 18 | 42 | 507 | 291 | 2 715 | 1 036 | 237 |
| 1994 | 14 | 19 | 325 | 599 | 2 630 | 1 112 | 558 | 22 | 44 | 448 | 360 | 2 737 | 1 098 | 548 |
| 1995 | 10 | 15 | 262 | 489 | 2 687 | 1 001 | 1 009 | 12 | 31 | 409 | 226 | 2 821 | 985 | 989 |
| 1996 | 13 | 17 | 236 | 480 | 2 300 | 1 039 | 1 135 | 8 | 31 | 330 | 259 | 2 480 | 976 | 1 136 |
| 1997 | 13 | 6 | 225 | 377 | 2 367 | 974 | 1 067 | 6 | 9 | 287 | 242 | 2 341 | 1 077 | 1 067 |
| #1998 | 23 | 9 | 172 | 394 | 2 298 | 992 | 844 | 8 | 15 | 232 | 280 | 2 356 | 1 001 | 840 |
| 1999 | 21 | 8 | 145 | 507 | 2 049 | 1 025 | 1 062 | 8 | 5 | 189 | 308 | 2 125 | 1 139 | 1 043 |
| 2000 | - | 7 | 71 | 873 | 1 706 | 958 | 323 | 3 | 8 | 138 | 557 | 1 819 | 1 101 | 312 |

Prekid serije, vidjeti Metodološka obrazloženja

2.23. Sklopljeni brakovi prema redu braka i ranijem bračnom stanju

| | Sklopljeni brakovi ukupno | Brak prema redu | | | | Ranije bračno stanje | | | | | |
|------|---------------------------|-----------------|-----------|----------|-----------|----------------------|--------|----------|----------|---------|-----------|
| | | mladoženje | | mladenke | | mladoženje | | | mladenke | | |
| | | I | II i više | I | II i više | neoženjen | udovac | razveden | neudata | udovica | razvedena |
| 1991 | 4 821 | 4 069 | 752 | 4 157 | 664 | 4 069 | 130 | 622 | 4 157 | 103 | 561 |
| 1992 | 5 252 | 4 495 | 757 | 4 584 | 668 | 4 495 | 128 | 629 | 4 584 | 100 | 568 |
| 1993 | 4 846 | 4 133 | 713 | 4 223 | 623 | 4 133 | 116 | 597 | 4 223 | 100 | 523 |
| 1994 | 5 257 | 4 572 | 685 | 4 668 | 589 | 4 572 | 112 | 573 | 4 668 | 89 | 500 |
| 1995 | 5 473 | 4 824 | 649 | 4 939 | 534 | 4 824 | 105 | 544 | 4 939 | 88 | 446 |
| 1996 | 5 220 | 4 711 | 509 | 4 782 | 438 | 4 711 | 80 | 429 | 4 782 | 75 | 363 |
| 1997 | 5 029 | 4 538 | 491 | 4 603 | 426 | 4 538 | 66 | 425 | 4 603 | 69 | 357 |
| 1998 | 4 732 | 4 279 | 453 | 4 357 | 375 | 4 279 | 73 | 380 | 4 357 | 60 | 315 |
| 1999 | 4 817 | 4 369 | 448 | 4 485 | 332 | 4 369 | 67 | 381 | 4 485 | 52 | 280 |
| 2000 | 3 938 | 3 487 | 451 | 3 579 | 359 | 3 487 | 68 | 383 | 3 579 | 54 | 305 |

2.24. Sklopljeni brakovi prema starosti mladoženje i mladenke

| | Sklopljeni brakovi ukupno | Navršene godine | | | | | | | | | | |
|------------|---------------------------|-----------------|-------|-------|-------|-------|-------|-------|-------|-------|-----------|----------|
| | | 15-19 | 20-24 | 25-29 | 30-34 | 35-39 | 40-44 | 45-49 | 50-54 | 55-59 | 60 i više | nepoznat |
| Mladoženje | | | | | | | | | | | | |
| 1991 | 4 821 | 47 | 1 434 | 1 689 | 51 | 335 | 167 | 115 | 73 | 62 | 145 | 3 |
| 1992 | 5 252 | 57 | 1 470 | 1 882 | 799 | 334 | 231 | 135 | 96 | 80 | 146 | 22 |
| 1993 | 4 846 | 53 | 1 172 | 1 836 | 820 | 317 | 196 | 116 | 85 | 73 | 148 | 30 |
| 1994 | 5 257 | 55 | 1 244 | 1 950 | 964 | 390 | 200 | 143 | 82 | 67 | 140 | 22 |
| 1995 | 5 473 | 51 | 1 321 | 2 039 | 956 | 410 | 213 | 143 | 106 | 73 | 141 | 20 |
| 1996 | 5 220 | 45 | 1 085 | 2 015 | 1 041 | 392 | 219 | 124 | 86 | 76 | 117 | 20 |
| 1997 | 5 029 | 52 | 1 029 | 1 878 | 1 051 | 399 | 190 | 136 | 97 | 53 | 113 | 31 |
| 1998 | 4 732 | 29 | 916 | 1 749 | 1 033 | 386 | 207 | 122 | 88 | 51 | 129 | 22 |
| 1999 | 4 817 | 51 | 884 | 1 778 | 1 099 | 414 | 202 | 121 | 92 | 54 | 110 | 12 |
| 2000 | 3 938 | 23 | 631 | 1 530 | 859 | 393 | 161 | 105 | 75 | 57 | 103 | 1 |
| Mladienke | | | | | | | | | | | | |
| 1991 | 4 821 | 526 | 1 868 | 1 349 | 455 | 235 | 133 | 67 | 51 | 58 | 75 | 4 |
| 1992 | 5 252 | 511 | 1 964 | 1 517 | 545 | 262 | 150 | 86 | 69 | 57 | 71 | 20 |
| 1993 | 4 846 | 376 | 1 770 | 1 535 | 471 | 227 | 152 | 92 | 74 | 46 | 66 | 37 |
| 1994 | 5 257 | 420 | 1 922 | 1 617 | 615 | 256 | 145 | 93 | 67 | 35 | 68 | 19 |
| 1995 | 5 473 | 481 | 1 968 | 1 671 | 640 | 249 | 148 | 100 | 67 | 47 | 68 | 34 |
| 1996 | 5 220 | 386 | 1 817 | 1 745 | 621 | 232 | 129 | 100 | 65 | 47 | 41 | 37 |
| 1997 | 5 029 | 320 | 1 765 | 1 669 | 653 | 232 | 128 | 90 | 44 | 35 | 60 | 33 |
| 1998 | 4 732 | 283 | 1 554 | 1 636 | 656 | 242 | 123 | 71 | 45 | 42 | 64 | 16 |
| 1999 | 4 817 | 309 | 1 546 | 1 683 | 662 | 240 | 111 | 89 | 55 | 45 | 56 | 21 |
| 2000 | 3 938 | 170 | 1 185 | 1 461 | 575 | 197 | 114 | 90 | 55 | 38 | 50 | 3 |



3. Zdravstvena zaštita

3.1. Korisnici zdravstvene zaštite¹⁾

| | Ukupno | Korisnici-nosioci osiguranja | | | | | Članovi obitelji korisnika-nosioca osiguranja | Korisnici-poljoprivrednici |
|------|-----------|------------------------------|-------------------|---------------|------------------------|--------|---|----------------------------|
| | | ukupno | aktivni korisnici | umirovljenici | privremeno nezaposleni | ostali | | |
| 1991 | 1 045 403 | 655 614 | 438 222 | 182 152 | 20 344 | 14 896 | 365 528 | 24 261 |
| 1992 | 1 031 370 | 654 589 | 410 287 | 200 442 | 26 740 | 17 120 | 350 631 | 26 150 |
| 1993 | 1 048 332 | 669 176 | 410 472 | 207 405 | 28 101 | 23 198 | 353 144 | 26 012 |
| 1994 | 1 127 555 | 710 057 | 422 800 | 229 288 | 31 217 | 26 752 | 368 870 | 47 628 |
| 1995 | 1 151 448 | 726 873 | 431 077 | 237 765 | 32 062 | 25 969 | 378 024 | 46 551 |
| 1996 | 1 158 185 | 732 794 | 432 555 | 242 961 | 31 742 | 25 536 | 380 255 | 45 136 |
| 1997 | 1 174 598 | 746 224 | 439 805 | 247 820 | 32 473 | 26 126 | 381 771 | 46 603 |
| 1998 | 998 704 | 682 767 | 385 532 | 245 051 | 33 567 | 18 617 | 291 110 | 24 827 |
| 1999 | 1 031 148 | 706 706 | 381 270 | 251 347 | 45 185 | 28 904 | 301 103 | 23 339 |
| 2000 | 1 041 015 | 719 834 | 379 621 | 253 668 | 57 162 | 29 383 | 300 063 | 21 118 |

¹⁾ Podaci se odnose na korisnike s područja Grada Zagreba i Zagrebačke županije – Područni ured Zagreb

Izvor: Hrvatski zavod za zdravstveno osiguranje

3.2. Pregled broja dana izostanaka s posla¹⁾

| | Uzrok nesposobnosti – spriječenosti za rad | | | | | | | | | | | |
|------|--|------------------------------|------------|------------------------------|--|------------------------------|--|------------------------------|---------------------------------|------------------------------|---------------------------------|------------------------------|
| | ukupno | | bolest | | nesreća na poslu i profesionalno oboljenje | | njega člana obitelji i izolacija i pratnja | | trudnoća i obvezni rodni dopust | | komplikacija u vezi s trudnoćom | |
| | broj dana | | broj dana | | broj dana | | broj dana | | broj dana | | broj dana | |
| | u tisućama | po jednom aktivnom korisniku | u tisućama | po jednom aktivnom korisniku | u tisućama | po jednom aktivnom korisniku | u tisućama | po jednom aktivnom korisniku | u tisućama | po jednom aktivnom korisniku | u tisućama | po jednom aktivnom korisniku |
| 1991 | 10 329 | 24 | 6 079 | 14 | 336 | 1 | 786 | 2 | 2 547 | 6 | 5 581 | 1 |
| 1992 | 5 797 | 15 | 2 898 | 7 | 224 | 1 | 403 | 1 | 1 906 | 5 | 366 | 1 |
| 1993 | 5 751 | 14 | 2 675 | 7 | 188 | 0 | 412 | 1 | 2 125 | 5 | 351 | 1 |
| 1994 | 5 137 | 12 | 3 512 | 8 | 141 | 0 | 381 | 1 | 1 103 | 3 | ... | ... ²⁾ |
| 1995 | 5 855 | 14 | 4 129 | 10 | 55 | 0 | 413 | 1 | 1 258 | 3 | ... | ... |
| 1996 | 7 700 | 18 | 5 617 | 13 | 26 | 0 | 446 | 1 | 1 611 | 4 | ... | ... |
| 1997 | 7 442 | 17 | 5 236 | 12 | 49 | 0 | 376 | 1 | 1 781 | 4 | ... | ... |
| 1998 | 8 329 | 21 | 6 192 | 16 | 74 | 0 | 422 | 1 | 1 641 | 4 | ... | ... |
| 1999 | 7 279 | 19 | 5 184 | 14 | 139 | 0 | 364 | 1 | 1 592 | 4 | ... | ... |
| 2000 | 6 997 | 18 | 5 012 | 13 | 87 | 0 | 306 | 1 | 1 578 | 4 | ... | ... |

¹⁾ Podaci se odnose na izostanke s posla na teret pravnih i fizičkih osoba i Hrvatskog zavoda za zdravstveno osiguranje – Područni ured Zagreb

²⁾ Od 1994. u grupi »bolesti«

Izvor: Hrvatski zavod za zdravstveno osiguranje

3.3. Zdravstveni djelatnici

| | Liječnici | | | Stomatolozi | Farmaceuti | Ostali zdravstveni djelatnici i suradnici po stručnoj spremi | | | | |
|--------------------|-----------|--------------|------------------|-------------|------------|--|--------|-------|---------|------|
| | ukupno | specijalisti | doktori medicine | | | ukupno | visoka | viša | srednja | niža |
| 1991 | 2 917 | 2 222 | 695 | 618 | 536 | 9 864 | 400 | 2 170 | 6 993 | 301 |
| 1992 | 3 132 | 2 362 | 770 | 624 | 575 | 9 839 | 385 | 2 303 | 6 956 | 195 |
| 1993 | 3 124 | 2 289 | 835 | 596 | 553 | 9 011 | 346 | 2 159 | 6 375 | 131 |
| 1994 | 3 054 | 2 264 | 790 | 531 | 527 | 8 596 | 322 | 2 076 | 6 093 | 105 |
| 1995 | 2 975 | 2 204 | 771 | 484 | 507 | 8 327 | 322 | 2 067 | 5 848 | 90 |
| 1996 ¹⁾ | 3 319 | 2 352 | 967 | 554 | 604 | 9 114 | 341 | 2 216 | 6 388 | 169 |
| 1997 ¹⁾ | 3 302 | 2 456 | 846 | 896 | 668 | 8 968 | 329 | 2 154 | 6 322 | 163 |
| 1998 | 3 197 | 2 413 | 784 | 963 | 681 | 9 112 | 332 | 2 135 | 6 490 | 155 |
| 1999 | 3 228 | 2 448 | 780 | 934 | 688 | 9 324 | 335 | 2 161 | 6 675 | 153 |
| 2000 | 3 219 | 2 463 | 756 | 954 | 712 | 9 429 | 336 | 2 203 | 6 752 | 138 |

¹⁾ Podaci se odnose na područje Zagrebačke županije

Izvor: Zavod za javno zdravstvo grada Zagreba

3.4. Zdravstveni djelatnici i suradnici prema stručnoj spremi i zanimanju u 2000.

| Stručna sprema i zanimanje | Ukupno | Žene | Stručna sprema i zanimanje | Ukupno | Žene |
|------------------------------|--------------|--------------|-------------------------------|--------------|--------------|
| Visoka stručna sprema | 5 221 | 3 346 | Srednja stručna sprema | 6 752 | 6 251 |
| Zdravstveni djelatnici | 4 885 | 3 058 | Zdravstveni djelatnici | 6 633 | 6 147 |
| Liječnici – ukupno | 3 219 | 1 750 | Medicinske sestre | 5 362 | 5 003 |
| Specijalisti | 2 463 | 1 249 | Laboratorijski tehničari | 511 | 487 |
| Opća medicina | 288 | 218 | Sanitarni tehničari | 45 | 29 |
| Na specijalizaciji | 329 | 193 | Fizioterapeutske tehničari | 144 | 130 |
| Stožari | 139 | 90 | Radiološki tehničari | 1 | 1 |
| Stomatolozi | 954 | 631 | Farmaceutski tehničari | 248 | 245 |
| Farmaceuti | 712 | 677 | Zubotehničari | 299 | 231 |
| Zdravstveni suradnici | 336 | 288 | Radioterapeutske tehničari | 6 | 6 |
| | | | Dječje negovateljice | 5 | 5 |
| Viša stručna sprema | 2 203 | 1 935 | Maser kupeljar | 12 | 10 |
| Zdravstveni djelatnici | 2 154 | 1 894 | Zdravstveni suradnici | 119 | 104 |
| Medicinske sestre | 1 088 | 1 049 | | | |
| Zubari | 9 | 5 | Niža stručna sprema | 138 | 110 |
| Laboratorijski tehničari | 292 | 277 | Zdravstveni djelatnici | 66 | 42 |
| Sanitarni tehničari | 64 | 45 | Dječje negovateljice | 3 | 3 |
| Fizioterapeutske tehničari | 381 | 338 | Bolničari | 58 | 35 |
| Radiološki tehničari | 270 | 139 | Higijeničari | – | – |
| Farmaceutski tehničari | 2 | 2 | Mlađi zdravstveni tehničari | 5 | 4 |
| Zubotehničari | 30 | 23 | Zdravstveni suradnici | 72 | 68 |
| Radioterapeutske tehničari | 18 | 16 | | | |
| Zdravstveni suradnici | 49 | 41 | | | |

Izvor: Zavod za javno zdravstvo grada Zagreba

3.5. Liječnici prema granama specijalnosti u 2000.

| Grane specijalnosti | Specijalisti | Na specijalizaciji | Grane specijalnosti | Specijalisti | Na specijalizaciji |
|--|--------------|--------------------|---|--------------|--------------------|
| Opća medicina | 161 | – | Radioterapija | 28 | 10 |
| Interna medicina | 314 | 55 | Nuklearna medicina | 26 | 3 |
| Pneumofiziologija | 61 | – | Fizikalna medicina i rehabilitacija | 69 | 8 |
| Infektologija | 45 | 9 | Medicina rada | 132 | – |
| Neurologija | 66 | 9 | Školska medicina | 55 | 4 |
| Psihijatrija | 126 | 26 | Socijalna medicina s organ. zdr. zaštite | 10 | – |
| Neuropsihijatrija | 81 | – | Epidemiologija | 32 | 9 |
| Dermatologija i venerologija | 43 | 2 | Med. mikrobiologija s parazitologijom | 42 | 8 |
| Pedijatrija | 196 | 17 | Patološka anatomija | 42 | 5 |
| Opća kirurgija | 153 | 20 | Medicinska citologija | 28 | – |
| Neurokirurgija | 25 | 5 | Zdravstvena ekologija | – | – |
| Dječja kirurgija | 21 | 3 | Klinička farmakologija | 5 | – |
| Maksilofacijalna kirurgija | 7 | 3 | Higijena | 2 | – |
| Plastična i rekonstrukcijska kirurgija | 1 | – | Športska medicina | 1 | – |
| Urologija | 39 | 5 | Javno zdravstvo | – | – |
| Ortopedija | 36 | 4 | Obiteljska medicina | 3 | 2 |
| Otorinolaringologija | 66 | 16 | Klinička citologija | 1 | 12 |
| Oftalmologija | 86 | 12 | Dermatologija | – | 5 |
| Opstetricija i ginekologija | 155 | 24 | Anesteziologija, reanimacija i intenzivno liječenje | 4 | 14 |
| Anesteziologija i reanimacija | 155 | 15 | Klinička farmakologija s toksikologijom | – | 5 |
| Transfuzija | 29 | 1 | | | |
| Radiologija | 117 | 18 | | | |

Izvor: Zavod za javno zdravstvo grada Zagreba

3.6. Specijalističko-konzilijarna djelatnost

| | Broj posjeta u ordinaciji | | | | |
|-------------------------------------|---------------------------|---------|---------|---------|---------|
| | 1996 | 1997 | 1998 | 1999 | 2000 |
| Interna | 189 526 | 250 359 | 231 692 | 304 560 | 480 574 |
| Kirurgija | 221 650 | 276 361 | 200 454 | 322 495 | 410 624 |
| Urologija | 42 333 | 34 637 | 39 914 | 48 170 | 54 824 |
| Neuropsihijatrija | 152 870 | 43 561 | 34 355 | 19 819 | 15 922 |
| Neurologija | ... | 52 089 | 49 174 | 60 855 | 47 474 |
| Psihijatrija | ... | 94 575 | 100 699 | 112 470 | 140 005 |
| Pedijatrija | 44 921 | 33 641 | 49 860 | 94 607 | 88 714 |
| Ginekologija i porodiljstvo | 68 294 | 73 209 | 79 053 | 86 017 | 94 543 |
| Dermatovenerologija | 73 043 | 90 980 | 100 734 | 104 907 | 94 455 |
| Otorinolaringologija | 94 666 | 133 980 | 107 249 | 152 501 | 150 737 |
| Oftalmologija | 155 998 | 199 956 | 192 310 | 206 603 | 166 605 |
| Infektologija | 56 074 | 64 034 | 73 833 | 77 076 | 78 830 |
| Reumatologija | 115 213 | 10 314 | ... | 5 063 | 4 679 |
| Ortopedija | 51 735 | 53 603 | 48 629 | 84 085 | 51 192 |
| Onkologija i radioterapija | 13 028 | 11 263 | 12 434 | 12 874 | 16 634 |
| Fizikalna medicina i rehabilitacija | ... | 130 211 | 134 504 | 136 011 | 197 437 |

Izvor: Zavod za javno zdravstvo grada Zagreba

3.7. Djelatnost opće medicine – primarna zdravstvena zaštita

| | 1997 | 1998 | 1999 | 2000 |
|--|------------------|------------------|------------------|------------------|
| Broj domova zdravlja | 15 | 15 | 15 | 15 |
| Broj timova | 472 | 509 | 488 | 493 |
| od toga u privatnim ordinacijama | 83 | 230 | 313 | 350 |
| Zdravstveni djelatnici | | | | |
| Liječnici opće medicine | 207 | 201 | 212 | 216 |
| Specijalisti opće medicine i dr. spec. | 267 | 309 | 281 | 277 |
| Ostali zdravstveni djelatnici | 429 | 488 | 476 | 474 |
| Posjete: ukupno | 3 792 812 | 4 142 376 | 4 164 190 | 4 330 525 |
| od toga: u ordinaciji | 3 739 215 | 4 078 910 | 4 104 915 | 4 274 431 |
| u kući | 53 597 | 63 466 | 59 275 | 56 094 |
| Broj posjeta po dobnim skupinama: | | | | |
| 0–6 g. | 24 371 | 21 393 | 19 607 | 18 926 |
| 7–19 g. | 91 038 | 469 745 | 434 761 | 478 888 |
| 20–64 g. | 2 605 875 | 2 537 848 | 2 555 832 | 2 613 191 |
| 65 i više godina | 1 071 528 | 1 113 390 | 1 153 990 | 1 219 520 |
| Pregledi: ukupno | 2 761 079 | 3 081 890 | 3 061 965 | 3 093 071 |
| od toga: u ordinaciji | 2 708 246 | 3 028 498 | 3 004 380 | 3 045 326 |
| u kući | 52 833 | 53 392 | 57 585 | 47 745 |
| Broj pregleda po dobnim skupinama: | | | | |
| 0–6 g. | 18 802 | 17 700 | 15 899 | 15 417 |
| 7–19 g. | 84 593 | 378 393 | 355 422 | 315 631 |
| 20–64 g. | 1 851 270 | 1 855 452 | 1 836 539 | 1 873 994 |
| 65 i više godina | 806 414 | 830 345 | 854 105 | 888 029 |

Izvor: Zavod za javno zdravstvo grada Zagreba

3.8. Djelatnost zaštite dojenčadi i predškolske djece – primarna zdravstvena zaštita

| | 1997 | 1998 | 1999 | 2000 |
|---|----------------|----------------|----------------|----------------|
| Timovi | 74 | 73 | 70 | 70 |
| Liječnici: specijalisti ostali ¹⁾ | 74 – | 73 – | 70 – | 70 – |
| Ostali zdravstveni djelatnici | 70 | 68 | 68 | 66 |
| Posjete: ukupno | 569 828 | 687 634 | 647 587 | 663 358 |
| Od toga: u ordinaciji | 569 646 | 687 364 | 647 093 | 663 018 |
| u kući | 182 | 270 | 494 | 340 |
| Pregledi: ukupno | 456 618 | 546 724 | 541 789 | 546 576 |
| Od toga: u ordinaciji | 456 446 | 546 481 | 541 339 | 546 250 |
| u kući | 172 | 243 | 450 | 326 |

¹⁾ uključuje liječnike na specijalizaciji

Izvor: Zavod za javno zdravstvo grada Zagreba

3.9. Djelatnost za zdravstvenu zaštitu žena – primarna zdravstvena zaštita

| | Timovi | Liječnici specijalisti ¹⁾ | Ostali zdravstveni djelatnici | Sistematski kontrolni pregledi | Posjeti i pregledi u ordinaciji | | Posjete trudnica savjetovalištu | |
|------|--------|---|-------------------------------------|--------------------------------------|---------------------------------|----------|---------------------------------|--------------------------------|
| | | | | | posjete | pregledi | ukupno | patološka stanja u trudnoći |
| 1997 | 71 | 71 | 55 | 81 291 | 324 266 | 244 181 | 58 796 | 6 739 |
| 1998 | 66 | 67 | 53 | 79 250 | 336 057 | 223 074 | 60 061 | 5 777 |
| 1999 | 60 | 60 | 48 | 82 393 | 310 007 | 201 510 | 53 698 | 5 029 |
| 2000 | 69 | 69 | 52 | 82 014 | 383 296 | 250 292 | 67 335 | 8 951 |

¹⁾ uključuje liječnike na specijalizaciji

Izvor: Zavod za javno zdravstvo grada Zagreba

3.10. Savjetovalište za planiranje obitelji – primarna zdravstvena zaštita

| | Broj posjeta | | Broj prvih posjeta prema starosti žena | | | | |
|------|--------------|-------|--|----------|----------|----------|--------------|
| | ukupno | prvih | do 19 godina | 20–29 g. | 30–39 g. | 40–49 g. | 50 i više g. |
| 1997 | 21 021 | 7 811 | 1 429 | 3 650 | 2 010 | 712 | 10 |
| 1998 | 21 623 | 7 135 | 1 332 | 3 537 | 1 697 | 542 | 27 |
| 1999 | 19 328 | 6 659 | 1 261 | 3 164 | 1 781 | 440 | 13 |
| 2000 | 23 880 | 8 174 | 1 630 | 3 803 | 2 255 | 465 | 21 |

Izvor: Zavod za javno zdravstvo grada Zagreba

3.11. Djelatnost za zaštitu i liječenje usta i zubi – primarna zdravstvena zaštita

| | Timovi | Zdravstveni djelatnici | | | | | Broj pregleda prema dobnim skupinama | | | | Broj siste- matskih pregleda |
|------|--------|----------------------------------|--------------------------------|-------------------------------|--------------------|--------------------|--------------------------------------|--------|---------|-----------------|------------------------------------|
| | | stoma- tolozi specijalisti | stoma- tolozi ¹⁾ | zubari sa višom spremom | zubni tehničari | zubni asistenti | ukupno | 0–6 g. | 7–19 g. | 20 i više g. | |
| 1997 | 575 | 87 | 507 | – | 68 | 369 | 941 221 | 49 368 | 247 238 | 644 615 | 127 707 |
| 1998 | 596 | 89 | 524 | – | 61 | 380 | 1 096 160 | 49 232 | 268 607 | 778 321 | 129 550 |
| 1999 | 539 | 74 | 482 | – | 58 | 359 | 928 139 | 45 920 | 222 180 | 660 039 | 115 422 |
| 2000 | 627 | 198 | 513 | – | 134 | 461 | 1 044 965 | 47 538 | 270 647 | 726 780 | 122 932 |

¹⁾ uključuje liječnike na specijalizaciji

Izvor: Zavod za javno zdravstvo grada Zagreba

3.12. Oboljeli od zaraznih bolesti

| | 1996 | 1997 | 1998 | 1999 | 2000 |
|--------------------------------|-------|-------|-------|-------|-------|
| Typhus abdominalis | — | — | 1 | — | 1 |
| Dysenteria bacillaris | 39 | 19 | 40 | 17 | 3 |
| Enterocolitis | 4 504 | 4 756 | 4 142 | 3 509 | 3 498 |
| Toxiinfectio alimentaris | 63 | 83 | 109 | 69 | 65 |
| Salmonellosis | 821 | 1 308 | 1 275 | 1 405 | 1 110 |
| Hepatitis virosa | 101 | 43 | 20 | 15 | 14 |
| Hepatitis virosa A | 79 | 36 | 5 | 68 | 47 |
| Hepatitis virosa B | 32 | 32 | 34 | 31 | 29 |
| Hepatitis virosa C | 1 | 12 | 40 | 32 | 14 |
| Poliomyelitis (postvakcinalni) | 3 | — | — | — | 1 |
| Pertusis | 268 | 222 | 236 | 134 | 75 |
| Tetanus | — | — | 1 | 3 | 1 |
| Morbilli | 79 | 78 | 163 | 4 | — |
| Rubeola | 27 | 66 | 47 | 3 | 2 |
| Varicellae | 3 225 | 5 079 | 6 183 | 3 584 | 3 098 |
| Herpes zoster | 541 | 696 | 595 | 504 | 512 |
| Scarlatina | 794 | 1 100 | 1 581 | 922 | 587 |
| Angina streptococcica | 3 262 | 3 845 | 3 374 | 2 121 | 1 508 |
| Erysipelas | 456 | 539 | 543 | 458 | 347 |
| Parotitis epidemica | 59 | 133 | 82 | 61 | 61 |
| Meningitis epidemica | 6 | 3 | 12 | 8 | 12 |
| Meningitis purulenta | 11 | 17 | 15 | 25 | 8 |
| Meningitis virosa | 117 | 199 | 86 | 96 | 166 |
| Encephalitis | 24 | 12 | 12 | 27 | 108 |
| Mononucleosis infectiosa | 520 | 569 | 411 | 341 | 268 |
| Pneumonia – Bronchopneumonia | 837 | 947 | 971 | 1 125 | 684 |
| Enterovirosis | 224 | 314 | 182 | 126 | 179 |
| Gonorrhoea | 13 | 12 | 2 | 5 | 5 |
| Syphillis | 2 | 1 | 1 | 2 | — |
| Scabies | 273 | 252 | 168 | 126 | 79 |
| Pediculosis | 64 | 40 | 43 | 23 | 11 |
| Malaria | 2 | 2 | 4 | 2 | 1 |
| Leptospirosis | 10 | 10 | 21 | 6 | — |
| Lyme borel. | 168 | 112 | 116 | 78 | 86 |
| Kala – azar | 2 | 1 | — | — | — |
| Toxoplasmosis | 5 | 5 | 3 | 10 | 4 |
| Legionellosis | 7 | 3 | 9 | 4 | 4 |
| Tularemia | 1 | 4 | — | 1 | — |
| Trichinellosis | 26 | 11 | 44 | 142 | 3 |
| TBC pulmonum | 342 | 440 | 505 | 291 | 236 |
| Febris haemorrhagica | 3 | 2 | 4 | 6 | — |
| Psitacosis – ornithosis | 5 | — | — | — | 1 |
| AIDS | 4 | 4 | 5 | 4 | 3 |

Izvor: Zavod za javno zdravstvo grada Zagreba

3.13. Hitna medicinska pomoć

| | Broj intervencija | | | | Broj sanitetskih vozila | Broj zaposlenih | | | | |
|------|------------------------|-----------|-------------|---------------------|-------------------------|------------------------|----------------------|-------------------------------------|----------------------|--------|
| | Hitna medicinska pomoć | | | Sanitetski prijevoz | | Zdravstveni djelatnici | | | Nemedicinsko osoblje | |
| | ukupno | na terenu | u ambulanti | | | ukupno | od toga specijalisti | Viši i srednji zdravstv. djelatnici | vozači | ostali |
| | | | | | | | | | | |
| 1991 | 50 780 | 38 774 | 12 006 | 50 519 | 54 | 56 | 4 | 98 | 71 | 75 |
| 1992 | 55 610 | 44 018 | 11 592 | 70 366 | 46 | 57 | 4 | 94 | 71 | 75 |
| 1993 | 53 964 | 43 472 | 10 492 | 76 946 | 54 | 57 | 4 | 99 | 80 | 75 |
| 1994 | 55 892 | 45 760 | 10 132 | 68 011 | 54 | 54 | 4 | 95 | 87 | 63 |
| 1995 | 54 932 | 44 970 | 10 022 | 73 005 | 59 | 56 | 4 | 96 | 87 | 63 |
| 1996 | 58 766 | 49 363 | 9 403 | 77 970 | 61 | 56 | 4 | 96 | 87 | 59 |
| 1997 | 62 396 | 51 711 | 10 685 | 82 023 | 63 | 56 | 4 | 96 | 87 | 53 |
| 1998 | 65 229 | 54 606 | 10 623 | 85 784 | 67 | 56 | 4 | 96 | 87 | 51 |
| 1999 | 65 203 | 53 924 | 10 148 | 90 240 | 62 | 57 | 4 | 97 | 87 | 51 |
| 2000 | 63 925 | 53 252 | 10 673 | 94 065 | 56 | 54,5 | 4 | 99,5 | 86,5 | 51 |

Do 1993. g. UHMP Zagreb imala je i stacionar kapaciteta 23 kreveta za akutnu toksikologiju i druga urgentna stanja. Zbog toga je za to razdoblje iskazan veći broj zaposlenih.

Izvor: Ustanova za hitnu medicinsku pomoć Zagreb

3.14. Poliklinika za reumatske bolesti, fizikalnu medicinu i rehabilitaciju »Dr. Drago Čop«

| | Ambulante | Zaposleni | | | | Posjeti u ordinaciji | | Fizioterapeutske procedure |
|------|-----------|-----------|------------------------|--------|-----------------------------|----------------------|--------|----------------------------|
| | | ukupno | zdravstveni djelatnici | | ostalo nemedicinsko osoblje | ukupno | prvi | |
| | | | liječnici specijalisti | ostali | | | | |
| 1991 | 7 | 114 | 12 | 58 | 44 | 60 799 | 24 096 | 742 422 |
| 1992 | 7 | 114 | 12 | 61 | 41 | 58 448 | 26 824 | 737 870 |
| 1993 | 7 | 108 | 12 | 55 | 41 | 61 027 | 42 677 | 632 008 |
| 1994 | 9 | 104 | 9 | 64 | 31 | 53 988 | 11 723 | 563 178 |
| 1995 | 9 | 88 | 9 | 53 | 26 | 41 839 | 21 565 | 581 601 |
| 1996 | 9 | 87 | 9 | 53 | 25 | 42 614 | 21 765 | 597 265 |
| 1997 | 9 | 87 | 9 | 53 | 25 | 40 686 | 17 462 | 601 758 |
| 1998 | 8 | 86 | 8 | 54 | 24 | 40 817 | 17 305 | 617 941 |
| 1999 | 8 | 88 | 8 | 55 | 25 | 41 321 | 15 764 | 648 183 |
| 2000 | 8 | 88 | 8 | 56 | 24 | 42 320 | 16 959 | 649 216 |

Izvor: Poliklinika za reumatske bolesti, fizikalnu medicinu i rehabilitaciju »Dr. Drago Čop«

3.15. Ljekarne

| | Broj ljekarni | Zaposleni | | | |
|------|---------------|-----------|------------|------------------------|-----------------------|
| | | ukupno | farmaceuti | farmaceutski tehničari | ljekarnički laboranti |
| 1991 | 81 | 492 | 310 | 174 | 8 |
| 1992 | 86 | 487 | 310 | 170 | 7 |
| 1993 | 84 | 473 | 299 | 172 | 2 |
| 1994 | 91 | 433 | 276 | 157 | - |
| 1995 | 127 | ... | ... | ... | ... |
| 1996 | 138 | ... | ... | ... | ... |
| 1997 | 144 | ... | ... | ... | ... |
| 1998 | 165 | ... | ... | ... | ... |
| 1999 | 191 | ... | ... | ... | ... |
| 2000 | 199 | ... | ... | ... | ... |

Izvor: Zavod za javno zdravstvo grada Zagreba

3.16. Bolnička djelatnost

| | Broj bol-nica | Broj poste-lja ¹⁾ | Broj bolesnika | | Bolnički dani u tisu-ćama | Zdravstveni djelatnici i suradnici | | | | | |
|---|---------------|------------------------------|----------------|--------------|---------------------------|------------------------------------|---------------------------|----------------------|--------------|--------------|------------|
| | | | ukupno | umrli | | liječ-nici ²⁾ | ostali po stručnoj spremi | | | | |
| | | | | | | | ukupno | visoka ³⁾ | viša | srednja | niža |
| 2000 | 17 | 7 223 | 209 419 | 5 663 | 2 438 | 1 988 | 6 608 | 420 | 1 561 | 4 514 | 113 |
| Klinički bolnički centar | 1 | | | | | | | | | | |
| KBC Zagreb | | 1 656 | 61 500 | 1 328 | 571 | 600 | 2 020 | 172 | 500 | 1 343 | 5 |
| Kliničke bolnice | 5 | | | | | | | | | | |
| KB Dubrava | | 601 | 17 721 | 788 | 175 | 207 | 699 | 42 | 148 | 465 | 44 |
| KB Se-stre milosrdnice | | 962 | 38 476 | 897 | 349 | 310 | 1 068 | 59 | 234 | 766 | 9 |
| KB Merkur | | 363 | 14 489 | 474 | 111 | 125 | 320 | 12 | 63 | 245 | – |
| KB»Dr. Fran Mihaljević« | | 326 | 9 447 | 101 | 102 | 72 | 285 | 13 | 50 | 221 | 1 |
| KB za plućne bolesti Jordanovac | | 243 | 8 329 | 415 | 91 | 61 | 156 | 7 | 51 | 98 | – |
| Klinike | 4 | | | | | | | | | | |
| Klini-ka za traumatologiju | | 194 | 4 812 | 80 | 60 | 67 | 227 | 5 | 72 | 140 | 10 |
| Klinika za dječje bolesti Zagreb | | 212 | 10 200 | 27 | 76 | 103 | 321 | 17 | 77 | 227 | – |
| Klini-ka za tumore | | 207 | 5 664 | 127 | 72 | 78 | 208 | 13 | 64 | 131 | – |
| Klinika za dijabetes »Vuk Vrho-vac« | | 35 | 1 408 | 14 | 10 | 40 | 105 | 13 | 39 | 53 | – |
| Opće bolnice | 1 | | | | | | | | | | |
| OB Sveti duh | | 583 | 23 070 | 744 | 204 | 175 | 535 | 15 | 128 | 392 | – |
| Specijalne bolnice | 6 | | | | | | | | | | |
| Specijalna bolnica za bolesti dišnog sustava djece i mladeži | | 80 | 1 339 | 1 | 17 | 14 | 65 | 4 | 17 | 43 | 1 |
| Specijalna bolnica za kronične bole-sti | | 111 | 1 595 | 154 | 38 | 14 | 60 | 2 | 17 | 36 | 5 |
| Psihi-jatrijska bolnica Vrapče | | 940 | 7 221 | 408 | 340 | 74 | 285 | 19 | 42 | 222 | 2 |
| Psihi-jatrijska bolnica Jankomir | | 577 | 2 424 | 104 | 187 | 28 | 138 | 9 | 18 | 76 | 35 |
| Specijalna bolnica za psihijatriju djece i mladeži | | 31 | 349 | 1 | 9 | 11 | 22 | 2 | 6 | 14 | – |
| Specijalna bolnica za zaštitu djece s neu-razvojnim smetnjama | | 102 | 1 375 | – | 26 | 9 | 94 | 16 | 35 | 42 | 1 |

¹⁾ Podaci se odnose na ukupni broj postelja, a ne samo ugovorenih s Hrvatskim zavodom za zdravstveno osiguranje.

²⁾ U broj liječnika su uključeni i liječnici specijalisti – nastavno osoblje Medicinskog i Stomatološkog fakulteta te specijalizanti

³⁾ Stomatolozi, farmaceuti, psiholozi, sanitarni inženjeri, kemičari i biolozi, administrativno osoblje nije uključeno.

Izvor: Zavod za javno zdravstvo grada Zagreba

3.17. Postelje i bolesnički dani u kliničkim bolničkim centrima, kliničkim bolnicama, klinikama, općim i specijalnim bolnicama, po pojedinim odjelima

| | Postelje ¹⁾ | | | Struktura broja postelja | | | Bolesnički dani, u tis. | | |
|-------------------------------------|------------------------|--------------|--------------|--------------------------|--------------|--------------|-------------------------|--------------|--------------|
| | 1998 | 1999 | 2000 | 1998 | 1999 | 2000 | 1998 | 1999 | 2000 |
| Ukupno | 7 286 | 7 289 | 7 223 | 100,0 | 100,0 | 100,0 | 2 542 | 2 487 | 2 438 |
| Interna | 973 | 998 | 957 | 13,4 | 13,7 | 13,2 | 329 | 325 | 328 |
| Pulmologija | 414 | 403 | 389 | 5,7 | 5,5 | 5,4 | 145 | 142 | 127 |
| Pedijatrija | 390 | 384 | 386 | 5,4 | 5,3 | 5,3 | 118 | 116 | 112 |
| Kirurgija i traumatologija | 1 080 | 1 078 | 1 081 | 14,8 | 14,8 | 15,0 | 365 | 357 | 346 |
| Ortopedija | 169 | 169 | 155 | 2,3 | 2,3 | 2,2 | 48 | 48 | 48 |
| Urologija | 119 | 119 | 134 | 1,6 | 1,6 | 1,9 | 49 | 48 | 49 |
| Neurokirurgija | 75 | 75 | 86 | 1,0 | 1,0 | 1,2 | 28 | 29 | 30 |
| Onkologija | 272 | 261 | 259 | 3,7 | 3,6 | 3,6 | 105 | 95 | 96 |
| Ginekologija i rodilište | 599 | 599 | 598 | 8,2 | 8,2 | 8,3 | 205 | 205 | 208 |
| Otorinolaringologija | 225 | 225 | 226 | 3,1 | 3,1 | 3,1 | 79 | 80 | 78 |
| Oftalmologija | 184 | 184 | 184 | 2,5 | 2,5 | 2,6 | 60 | 61 | 62 |
| Neuropsihijatrija | 2 048 | 2 048 | 2 048 | 28,1 | 28,1 | 28,3 | 771 | 746 | 723 |
| Dermatovenerologija | 92 | 92 | 92 | 1,3 | 1,3 | 1,3 | 32 | 31 | 27 |
| Zarazne bolesti | 326 | 326 | 326 | 4,5 | 4,5 | 4,5 | 103 | 99 | 102 |
| Čeljusna kirurgija | 64 | 72 | 72 | 0,9 | 1,0 | 1,0 | 22 | 21 | 21 |
| Fizikalno-medicinska rehabilitacija | 196 | 196 | 173 | 2,7 | 2,7 | 2,4 | 61 | 61 | 58 |
| Patofiziologija | 25 | 25 | 26 | 0,3 | 0,3 | 0,3 | 10 | 10 | 10 |
| Nuklearna medicina | 35 | 35 | 31 | 0,5 | 0,5 | 0,4 | 12 | 13 | 13 |

¹⁾ Podaci se odnose na ukupni broj postelja, a ne samo ugovorenih s Hrvatskim zavodom za zdravstveno osiguranje.

Izvor: Zavod za javno zdravstvo grada Zagreba

3.18. Vodeći uzroci hospitalizacije bolesnika prema grupama bolesti i dobi u 2000.

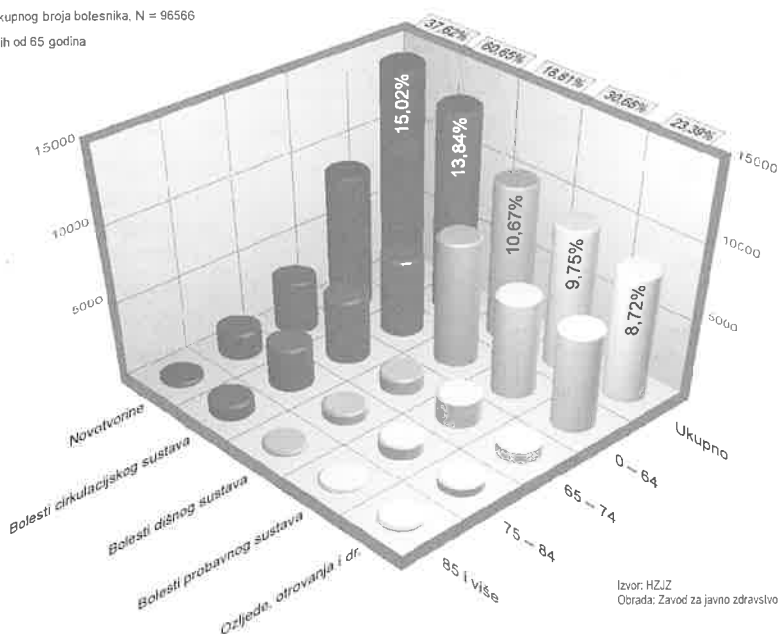
| Grupe bolesti ¹⁾ | Broj bolesnika | | | | | | Udjel. žena, u % |
|--|----------------|---------------|---------------|---------------|--------------|----------------|------------------------|
| | Ukupno | dobne skupine | | | | | |
| | | 0-64 g. | 65-74 | 75-84 | 85 i više g. | nepo- znato | |
| Ukupno | 96 566 | 66 411 | 17 042 | 10 050 | 2 789 | 274 | 52,2 |
| I. Zarazne i parazitarne bolesti | 4 542 | 3 874 | 365 | 216 | 76 | 11 | 49,4 |
| II. Novotvorine | 14 504 | 8 952 | 3 487 | 1 697 | 272 | 96 | 56,4 |
| III. Bolesti krvi i krvotvornog sustava te određene bolesti imunološkog sustava | 1 291 | 823 | 245 | 160 | 61 | 2 | 57,4 |
| IV. Endokrine bolesti, bolesti prehrane i metabolizma | 1 899 | 1 155 | 435 | 258 | 50 | 1 | 61,9 |
| V. Duševni poremećaji i poremećaji ponašanja | 7 684 | 6 503 | 569 | 416 | 177 | 19 | 40,8 |
| VI. Bolesti živčanog sustava | 2 420 | 1 787 | 378 | 216 | 33 | 6 | 54,9 |
| VII. Bolesti oka i očnih adneksa | 3 145 | 1 144 | 1 047 | 779 | 175 | - | 57,7 |
| VIII. Bolesti uha i mastoidnog nastavka | 617 | 562 | 30 | 23 | 1 | 1 | 50,6 |
| IX. Bolesti cirkulacijskog sustava | 13 361 | 5 247 | 4 298 | 2 829 | 977 | 10 | 48,1 |
| X. Bolesti dišnog sustava | 10 303 | 8 327 | 1 010 | 712 | 216 | 38 | 46,5 |
| XI. Bolesti probavnog sustava | 9 421 | 6 502 | 1 770 | 916 | 204 | 29 | 46,5 |
| XII. Bolesti kože i potkožnog tkiva | 1 162 | 952 | 121 | 68 | 20 | 1 | 52,6 |
| XIII. Bolesti mišićno-koštanog sustava i vezivnog tkiva | 3 213 | 2 302 | 648 | 230 | 32 | 1 | 61,4 |
| XIV. Bolesti sustava mokraćnih i spolnih organa | 7 320 | 5 700 | 1 035 | 508 | 71 | 6 | 70,3 |
| XV. Trudnoća, porođaj i babinje | 1 061 | 1 060 | - | - | - | 1 | 100,0 |
| XVI. Određena stanja nastala u perinatalnom razdoblju | 750 | 748 | - | - | - | 2 | 42,9 |
| XVII. Kongenitalne malformacije, deformiteti i kromosomske abnormalnosti | 1 002 | 984 | 12 | 6 | - | - | 46,9 |
| XVIII. Simptomi, znakovi i abnormalni klinički i laboratorijski nalazi nevršteni drugamo | 3 237 | 2 353 | 485 | 294 | 100 | 5 | 53,6 |
| XIX. Ozljede, otrovanja i neke druge posljedice vanjskih uzroka | 8 422 | 6 407 | 979 | 675 | 316 | 45 | 43,0 |
| XXI. Čimbenici koji utječu na stanje zdravlja i kontakt sa zdravstvenom službom | 1 212 | 1 029 | 128 | 47 | 8 | - | 74,4 |

¹⁾ Grupe bolesti klasificirane su prema Međunarodnoj klasifikaciji bolesti - X. revizija 1995

Izvor: Zavod za javno zdravstvo grada Zagreba
- Centar za gerontologiju

Vodeći uzroci hospitalizacije bolesnika prema grupama bolesti i dobi u 2000.

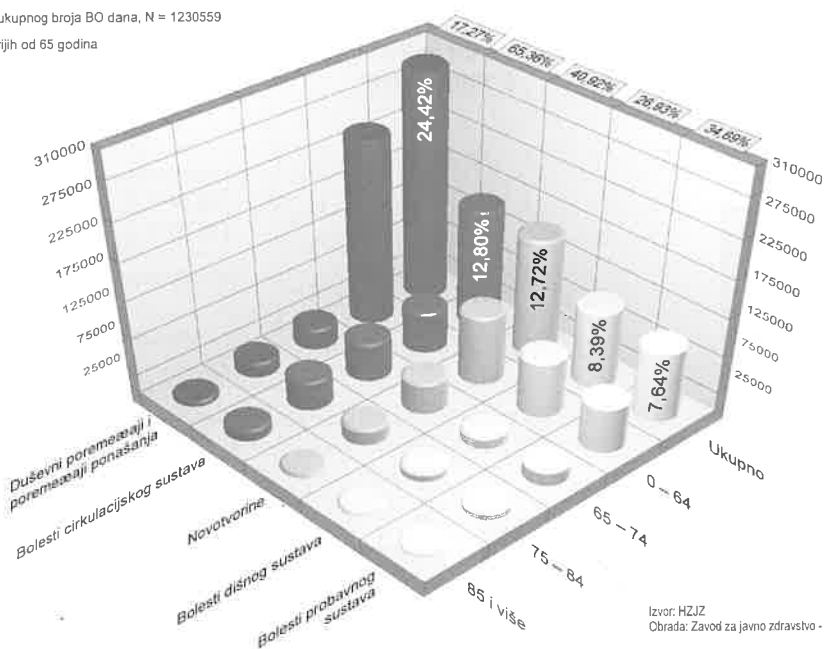
- % od ukupnog broja bolesnika, N = 96566
- % starijih od 65 godina



Izvor: HZJZ
Obrada: Zavod za javno zdravstvo - Centar za gerontologiju

Vodeći uzroci hospitalizacije bolesnika prema grupama bolesti, dobi i broju u 2000.

- % od ukupnog broja BO dana, N = 1230559
- % starijih od 65 godina



Izvor: HZJZ
Obrada: Zavod za javno zdravstvo - Centar za gerontologiju

3.19. Vodeći uzroci smrti u grupi bolesti cirkulacijskog sustava prema dobi u 2000.

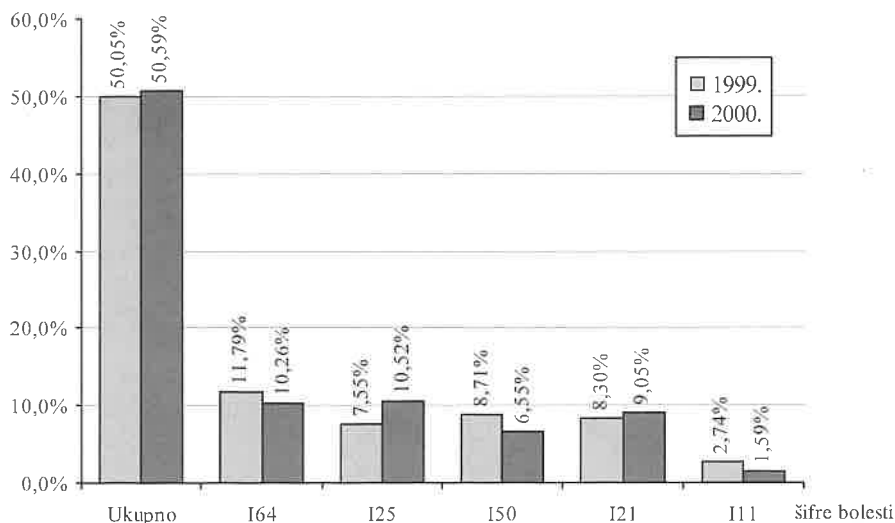
| Šifra | Grupe bolesti ¹⁾ | Ukupno umrli | Dobne skupine umrlih | | | | | | | | |
|---------------|---|---------------------------|----------------------|----------|----------|-----------|------------|------------|--------------|--------------|--------------|
| | | | do 1 g. | 1-14 | 15-29 | 30-39 | 40-54 | 55-64 | 65-74 | 75-84 | 85 i više g. |
| Ukupno | | 4 165²⁾ | — | 2 | 5 | 14 | 184 | 401 | 1 089 | 1 436 | 1 032 |
| I64 | Inzult, nespecificiran kao krvarenje ili infarkt | 845 | — | — | — | — | 20 | 77 | 248 | 341 | 159 |
| I21 | Akutni infarkt miokarda | 745 | — | — | 1 | 6 | 78 | 146 | 238 | 203 | 73 |
| I25 | Kronična ishemična bolest srca | 866 | — | — | — | — | 10 | 31 | 160 | 320 | 345 |
| I50 | Insuficijencija srca | 539 | — | — | 1 | 1 | 11 | 32 | 151 | 233 | 110 |
| I51 | Komplikacije i nedovoljno definirani opisi srčane bolesti | 234 | — | — | — | — | 2 | 7 | 26 | 49 | 150 |
| I70 | Ateroskleroza | 195 | — | — | — | — | 1 | 4 | 29 | 72 | 89 |
| I11 | Hipertenzivna bolest srca | 131 | — | — | — | — | 2 | 15 | 38 | 47 | 29 |
| I61 | Intracerebralno krvarenje | 94 | — | — | — | — | 16 | 18 | 28 | 27 | 5 |
| I26 | Plućna embolija | 109 | — | — | — | 2 | 6 | 13 | 36 | 31 | 21 |
| I46 | Arest srca | 41 | — | — | 1 | 1 | 2 | 7 | 15 | 8 | 7 |
| | % od ukupnog broja umrlih osoba u Gradu Zagrebu (total=8 233) | 50,59 | — | 0,02 | 0,06 | 0,17 | 2,23 | 4,87 | 13,22 | 17,44 | 12,53 |

¹⁾ Grupe bolesti klasificirane su prema Međunarodnoj klasifikaciji bolesti – X, revizija 1995

²⁾ Razliku do broja Ukupno prema dobnim skupinama čini grupa »Nepoznato«

Izvor: Zavod za javno zdravstvo grada Zagreba
– Centar za gerontologiju

Vodeći uzroci smrti u grupi bolesti cirkulacijskog sustava u 1999. i 2000.



3.20. Vodeći uzroci smrti u grupi bolesti novotvorina prema dobi u 2000.

| Grupe bolesti ¹⁾ | Ukupno umrli | Dobne skupine umrlih | | | | | | | | | |
|--|--------------------------|----------------------|----------|-----------|-----------|------------|------------|------------|------------|--------------|--|
| | | do 1 g | 1-14 | 15-29 | 30-39 | 40-54 | 55-64 | 65-74 | 75-84 | 85 i više g. | |
| Ukupno | 2225²⁾ | 1 | 7 | 11 | 23 | 256 | 455 | 749 | 538 | 183 | |
| C 13Zloćudna novotvorina hipofarinksa | 9 | - | - | 1 | - | 3 | 2 | 2 | 1 | - | |
| C 14Zloćudna novotvorina ostalih i nedovoljno definirana sijela na usni, usnoj šupljini i ždrijelu | 3 | - | - | - | - | 2 | 1 | - | - | - | |
| C 15Zloćudna novotvorina jednjaka | 28 | - | - | - | - | 3 | 9 | 10 | 4 | 2 | |
| C 16Zloćudna novotvorina želuca | 175 | - | - | - | - | 17 | 30 | 60 | 50 | 18 | |
| C 18Zloćudna novotvorina debelog crijeva (kolona) | 140 | - | - | - | - | 6 | 18 | 62 | 38 | 16 | |
| C 20Zloćudna novotvorina završnog debelog crijeva (rektuma) | 129 | - | - | - | - | 10 | 23 | 49 | 39 | 8 | |
| C 22Zloćudna novotvorina jetre i intrahepatičnih žučnih vodova | 85 | - | - | 1 | 1 | 10 | 20 | 23 | 23 | 7 | |
| C 25Zloćudna novotvorina gušterače | 100 | - | - | - | - | 9 | 19 | 29 | 32 | 11 | |
| C 34Zloćudna novotvorina dušnica (bronha) i pluća | 432 | - | - | - | 1 | 65 | 120 | 156 | 73 | 17 | |
| C 43Zloćudni melanom kože | 35 | - | - | 3 | 1 | 8 | 6 | 8 | 7 | 2 | |
| C 50Zloćudna novotvorina dojke | 210 | - | - | - | 4 | 31 | 46 | 60 | 48 | 20 | |
| C 53Zloćudna novotvorina vrata maternice (cerviksa) | 22 | - | - | 1 | - | 4 | 6 | 2 | 7 | 2 | |
| C 56Zloćudna novotvorina jajnika | 52 | - | - | 1 | - | 6 | 10 | 21 | 13 | 1 | |
| C 67Zloćudna novotvorina mokraćnog mjehura | 58 | - | - | - | - | 1 | 9 | 17 | 23 | 8 | |
| C 71Zloćudna novotvorina mozga | 64 | - | 3 | - | 4 | 10 | 20 | 19 | 8 | - | |
| C 80Zloćudna novotvorina bez specificiranog sijela | 72 | - | - | 1 | 1 | 12 | 13 | 25 | 11 | 9 | |
| C 85Ostale i nespecificirane vrste non-Hodgkinova limfoma | 54 | - | - | 1 | 1 | 2 | 8 | 16 | 20 | 6 | |
| C 91Limfatična leukemija | 17 | - | 1 | 1 | 1 | - | 1 | 7 | 4 | 2 | |
| C 92Mijeloična leukemija | 33 | - | - | 1 | 1 | 5 | 6 | 14 | 5 | 1 | |
| C 95Leukemija stanica nespecificirane vrste | 12 | - | - | - | 2 | - | 2 | 4 | 4 | - | |
| % od ukupnog broja umrlih osoba u Gradu Zagrebu (total=8 233) | 27,03 | 0,01 | 0,09 | 0,13 | 0,28 | 3,11 | 5,53 | 9,10 | 6,54 | 2,22 | |

¹⁾ Grupe bolesti klasificirane su prema Međunarodnoj klasifikaciji bolesti – X. revizija 1995.

²⁾ Razliku do broja Ukupno prema dobnim skupinama čini grupa »Nepoznato«

Izvor: Zavod za javno zdravstvo grada Zagreba
– Centar za gerontologiju

3.21. Vodeći uzroci smrti u grupi bolesti dišnog sustava prema dobi u 2000.

| Grupe bolesti ¹⁾ | Ukupno umrli | Dobne skupine umrlih | | | | | | | | |
|---|--------------|----------------------|------|-------|-------|-------|-------|-------|-------|--------------|
| | | do 1 g | 1-14 | 15-29 | 30-39 | 40-54 | 55-64 | 65-74 | 75-84 | 85 i više g. |
| Ukupno | 320 | - | 1 | 2 | 3 | 14 | 34 | 86 | 106 | 74 |
| J 13Pneumonija uzrokovana Streptococcus pneumoniae | - | - | - | - | - | - | - | - | - | - |
| J 18Pneumonija | 154 | - | - | 1 | 2 | 7 | 13 | 36 | 50 | 45 |
| J 44Kronična opstruktivna plućna bolest | 108 | - | - | - | - | 3 | 15 | 34 | 38 | 18 |
| J 45Astma | 11 | - | - | - | - | - | 1 | 5 | 3 | 2 |
| % od ukupnog broja umrlih osoba u Gradu Zagrebu (total=8 233) | 3,89 | - | 0,01 | 0,02 | 0,04 | 0,17 | 0,41 | 1,05 | 1,29 | 0,90 |

¹⁾ Grupe bolesti klasificirane su prema Međunarodnoj klasifikaciji bolesti – X. revizija 1995.

Izvor: Zavod za javno zdravstvo grada Zagreba
– Centar za gerontologiju

3.22. Umrli od namjernog samoozljeđivanja (samoubojstva)¹⁾ prema dobi

| | Ukupno umrli | Dobne skupine umrlih | | | | | | | |
|------|-------------------|----------------------|-------|-------|-------|-------|-------|-------|--------------|
| | | do 14 g. | 15-29 | 30-39 | 40-54 | 55-64 | 65-74 | 75-84 | 85 i više g. |
| 1998 | 156 ²⁾ | - | 19 | 23 | 42 | 28 | 24 | 15 | 4 |
| 1999 | 144 | 1 | 16 | 19 | 40 | 26 | 26 | 9 | 7 |
| 2000 | 135 | - | 20 | 15 | 39 | 21 | 23 | 11 | 6 |

¹⁾ Namjerno samoozljeđivanje vješanjem, davljenjem i ugušenjem, hicem iz drugoga i nespecificiranoga vatrenog oružja, skokom s visokog mjesta (visine), namjerno samoozljeđivanje na nespecificirani način.

²⁾ Razliku do broja Ukupno prema dobnim skupinama čini grupa »Nepoznato«

Izvor: Zavod za javno zdravstvo grada Zagreba
– Centar za gerontologiju


3.23. Umrli u prometnim nesrećama¹⁾ prema dobi

| | Ukupno umrli | Dobne skupine umrlih | | | | | | | |
|------|------------------|----------------------|-------|-------|-------|-------|-------|-------|--------------|
| | | do 14 g. | 15-29 | 30-39 | 40-54 | 55-64 | 65-74 | 75-84 | 85 i više g. |
| 1998 | 104 | 3 | 21 | 15 | 30 | 16 | 10 | 7 | 2 |
| 1999 | 95 | - | 21 | 15 | 22 | 13 | 14 | 8 | 2 |
| 2000 | 76 ²⁾ | 2 | 13 | 12 | 16 | 8 | 16 | 5 | 1 |

¹⁾ Podaci se odnose na: željezničke nesreće, nesreće u prijevoznom sredstvu, poginule kao pješaci, nesreće u nemotornim vozilima, ostale nesreće u prijevozu

²⁾ Razliku do broja Ukupno prema dobnim skupinama čini grupa »Nepoznato«

Izvor: Zavod za javno zdravstvo grada Zagreba
– Centar za gerontologiju



4. Socijalna skrb

4.1. Ustanove za socijalnu skrb, stanje 31. prosinca 2000.

| | Ukupno | Domovi socijalne skrbi za djecu | Ustanove socijalne skrbi za odrasle i starije osobe | Cenri za socijalnu skrb |
|---|--------|---------------------------------|---|-------------------------|
| Ustanove | 39 | 14 | 14 | 11 |
| Broj korisnika | 5 206 | 1 671 | 3 535 | – |
| Zaposleni | 2 284 | 918 | 1 033 | 333 |
| od toga: | | | | |
| – odgajatelji | 175 | 175 | – | – |
| – zdravstveno osoblje | 241 | 103 | 138 | – |
| – socijalni radnici | 242 | 17 | 34 | 191 |
| – ostali stručni djelatnici ¹⁾ | 372 | 217 | 83 | 71 |
| – administrativno osoblje | 170 | 52 | 75 | 43 |
| – ostali | 1 084 | 354 | 703 | 27 |

¹⁾ Ostali stručni djelatnici su: pedagozi, profesori, psiholozi, terapeuti, defektolozi, pravnici i instruktori

4.2. Maloljetni i punoljetni korisnici socijalne skrbi u 2000.

| | Maloljetni korisnici | | Punoljetni korisnici |
|--|----------------------|--|----------------------|
| Ukupno | 11 730 | Ukupno | 29 060 |
| Djeca i mladež kojima je primjenjena mjera obiteljsko-pravne zaštite | 5 083 | Osobe bez prava na materijalno osiguranje | 6 463 |
| Djeca i mladež društveno neprihvatljivog ponašanja | 1 138 | Osobe društveno neprihvatljivog ponašanja | 1 011 |
| Tjelesno ili mentalno oštećena djeca i mladež | 3 181 | Tjelesno ili mentalno oštećene osobe | 2 925 |
| Psihički bolesna djeca i mladež i ovisnici | 165 | Psihički bolesne osobe i ovisnici | 2 641 |
| Ostala djeca i mladež kojima su potrebne usluge socijalne skrbi | 2 163 | Osobe koje nemaju dovoljno prihoda za uzdržavanje | 4 962 |
| | | Ostale osobe kojima su potrebne usluge socijalne skrbi | 11 058 |

4.3. Prava, usluge i mjere socijalne skrbi

| | Prava, usluge i mjere socijalne skrbi | | | | | |
|------|---------------------------------------|---|------------------------------------|--------------------------|----------------|------------------------------|
| | skrbništvo i usvojenje | smještaj (upućivanje) u ustanove i obitelji | odgojne mjere zaštite i sigurnosti | Pomoć za osposobljavanje | novčane pomoći | ostali oblici skrbi i usluge |
| 1992 | 3 654 | 5 072 | 588 | 174 | 31 823 | 36 892 |
| 1993 | 3 549 | 3 989 | 663 | 123 | 42 389 | 47 997 |
| 1994 | 3 518 | 3 914 | 619 | 236 | 34 864 | 53 508 |
| 1995 | 4 946 | 3 908 | 605 | 318 | 43 205 | 67 214 |
| 1996 | 3 431 | 2 963 | 571 | 310 | 35 590 | 55 677 |
| 1997 | 3 170 | 2 908 | 453 | 320 | 34 787 | 58 603 |
| 1998 | 2 807 | 2 514 | 617 | 324 | 24 565 | 74 983 |
| 1999 | 2 812 | 2 569 | 646 | 378 | 27 053 | 71 821 |
| 2000 | 3 055 | 2 948 | 806 | 668 | 35 323 | 84 031 |

4.4. Društvena davanja za djecu

| | Korisnici stalnog doplatka za djecu (prosjek) | Broj djece (prosjek) | Isplaćeni doplatak za djecu u tis. kuna | Prosječan godišnji doplatak po djetetu u kunama | Broj slučajeva isplate za opremu djeteta |
|------|---|----------------------|---|---|--|
| 1991 | 54 304 | 101 879 | 1 143 | 11 | 8 400 |
| 1992 | 61 193 | 113 277 | 4 559 | 40 | 9 488 |
| 1993 | 49 913 | 90 793 | 37 708 | 415 | 9 897 |
| 1994 | 49 553 | 88 691 | 183 058 | 2 064 | 8 971 |
| 1995 | 39 227 | 69 804 | 144 494 | 2 070 | 10 103 |
| 1996 | 44 603 | 80 252 | 185 353 | 2 310 | 10 473 |
| 1997 | 36 694 | 66 946 | 168 632 | 2 519 | 11 076 |
| 1998 | 37 584 | 69 187 | 182 870 | 2 642 | 11 188 |
| 1999 | 35 307 | 64 445 | 189 518 | 2 940 | 10 858 |
| 2000 | 32 823 | 60 594 | 200 939 | 3 312 | 10 676 |

Izvor: Hrvatski zavod za mirovinsko osiguranje – Središnja služba Zagreb
i Hrvatski zavod za zdravstveno osiguranje

4.5. Dnevni boravak djece – jaslice i vrtići

| | Jaslice i vrtići | Djeca | | | Zaposleni |
|--------------------|------------------|--------|--------|-------------|-----------|
| | | ukupno | ženska | do 3 godine | |
| 1991 | 213 | 29 943 | 14 372 | 7 845 | 4 572 |
| 1992 | 213 | 28 835 | 13 593 | 7 302 | 4 436 |
| 1993 ¹⁾ | 216 | 28 872 | 13 577 | 7 012 | 4 108 |
| 1994 | 213 | 28 216 | 13 550 | 6 850 | 4 025 |
| 1995 | 211 | 27 774 | 13 197 | 6 462 | 4 001 |
| 1996 | 194 | 25 457 | 12 153 | 5 752 | 3 738 |
| 1997 | 193 | 25 787 | 12 247 | 5 905 | 3 937 |
| 1998 | 194 | 26 387 | 12 633 | 6 276 | 3 998 |
| 1999 | 194 | 27 225 | 12 907 | 6 398 | 3 961 |
| 2000 | 196 | 27 324 | 13 003 | 6 169 | 3 982 |

¹⁾Obuhvaćeni i vjerski vrtići

4.6. Domovi učenika i studenata

| | Učenički domovi | | | Studentski domovi | | |
|------|-----------------|----------------|---------|-------------------|-----------------|------------|
| | domovi | učenici ukupno | učenice | domovi | studenti ukupno | studentice |
| 1991 | 17 | 3 328 | 1 331 | 5 | 7 145 | 3 219 |
| 1992 | 17 | 3 249 | 1 472 | 5 | 6 554 | 3 075 |
| 1993 | 17 | 3 119 | 1 420 | 5 | 7 317 | 3 549 |
| 1994 | 16 | 2 608 | 1 231 | 5 | 7 277 | 3 628 |
| 1995 | 16 | 2 638 | 1 269 | 5 | 7 293 | 3 716 |
| 1996 | 16 | 2 620 | 1 260 | 5 | 7 081 | 3 665 |
| 1997 | 16 | 2 490 | 1 211 | 5 | 7 289 | 3 971 |
| 1998 | 15 | 2 468 | 1 231 | 5 | 7 065 | 3 884 |
| 1999 | 15 | 2 577 | 1 233 | 5 | 7 121 | 4 013 |
| 2000 | 15 | 2 610 | 1 240 | 5 | 7 121 | 4 169 |

4.7. Prognanici prema regiji stalnog prebivališta – Popis prognanika ožujak 1992.

| | Slavonska regija | Bilogorsko-podravska regija | Karlovačka regija | Lička regija | Dalmatinska regija | Sisačka regija | Ostalo |
|-------------|------------------|-----------------------------|-------------------|--------------|--------------------|----------------|--------|
| Grad Zagreb | 25 823 | 2 354 | 5 480 | 2 380 | 4 189 | 12 717 | 4 469 |

Izvor: Ured za prognanike, povratnike i izbjeglice

4.8. Prognanici prema datumu izbjega – Popis prognanika ožujak 1992.

| | Ukupno | Od 17.8.1990. do Uskrsa 1991. (Plitvice) | Od Uskrsa 1991. do lipnja 1991. | Od lipnja 1991. do 8.10.1991. | Od 8.10.1991. do 15.1.1992. | Od 15.1.1992. do dolaska UNPROFOR-a |
|-------------|--------|--|---------------------------------|-------------------------------|-----------------------------|-------------------------------------|
| Grad Zagreb | 57 539 | 494 | 1 306 | 33 881 | 19 909 | 1 949 |

- 17. kolovoza 1990. prve barikade na cestama u okolici Knina i Gračaca
- 31. ožujka 1991. događaji na Plitvicama, napadnute policijske snage MUP-a.
- lipanj 1991. proširenje napada na Hrvatsku od strane bivše JNA i srpskih pobunjenika. 25. lipnja, Sabor RH donio Ustavnu odluku o suverenosti i samostalnosti Republike Hrvatske
- 8. listopada 1991. proglašenje nezavisnosti Republike Hrvatske
- 15. siječnja 1992. priznanje samostalnosti Republike Hrvatske od Europske zajednice
- 10. ožujka 1992. dolazak prethodnice UNPROFOR-a sa zapovjednikom i stožerom

Izvor: Ured za prognanike, povratnike i izbjeglice

4.9. Prognanici i izbjeglice u 1992.¹⁾

| | Ukupno | Prognanici i izbjeglice | |
|----------|---------|-------------------------|------------|
| | | prognanici | izbjeglice |
| ožujak | 94 539 | 57 539 | 37 000 |
| travanj | 100 785 | 62 080 | 38 705 |
| svibanj | 126 760 | 64 700 | 62 060 |
| lipanj | 142 707 | 68 434 | 74 273 |
| srpanj | 141 079 | 65 642 | 75 437 |
| kolovoz | 153 680 | 64 298 | 89 382 |
| rujan | 153 334 | 65 837 | 87 497 |
| listopad | 151 036 | 65 738 | 85 298 |
| studen | 147 768 | 65 307 | 82 461 |
| prosinac | 145 627 | 65 283 | 80 344 |

¹⁾ Prikazani podaci odnose se na prognanike i izbjeglice, koji su bili evidentirani u Centrima za socijalni rad od mjeseca ožujka 1992. god. kada je izvršen Popis prognanika.

Izvor: Ured za prognanike, povratnike i izbjeglice

4.10. Prognanici – djeca, učenici i studenti – Popis prognanika ožujak 1992.

| | Djeca predškolske dobi | | Učenici | | Studenti | |
|-------------|------------------------|----------|---------------|---------------|----------|------------|
| | u jasicama | u vrtiću | osnovne škole | srednje škole | studenti | apsolventi |
| Grad Zagreb | | | | | | |
| Ukupno | 1 820 | 4 312 | 8 117 | 4 713 | 2 289 | 339 |
| Muški | 916 | 2 191 | 4 135 | 2 172 | 750 | 81 |
| Ženski | 904 | 2 121 | 3 982 | 2 541 | 1 539 | 258 |

Izvor: Ured za prognanike, povratnike i izbjeglice

4.11. Prognanici prema zdravstvenom stanju – Popis prognanika ožujak 1992.

| | Ukupno | Zdravi | Ranjeni | Bolesni | | Invalidnost | | Potrebna stalna njega | Trudnice |
|-------------|--------|--------|---------|---------|----------|-------------|------------|-----------------------|----------|
| | | | | akutno | kronično | teška | nepokretan | | |
| Grad Zagreb | | | | | | | | | |
| Ukupno | 57 539 | 39 508 | 489 | 2 768 | 11 737 | 1 405 | 539 | 863 | 230 |
| Muški | 21 701 | 14 980 | 339 | 1 001 | 4 164 | 770 | 166 | 281 | – |
| Ženski | 35 838 | 24 528 | 150 | 1 767 | 7 573 | 635 | 373 | 582 | 230 |

Izvor: Ured za prognanike, povratnike i izbjeglice

4.12. Prognanici i izbjeglice – stanje krajem godine

| | Ukupno | Prognanici | Izbjeglice |
|------|---------|------------|------------|
| 1992 | 145 627 | 65 283 | 80 344 |
| 1993 | 119 428 | 51 242 | 68 188 |
| 1994 | 78 876 | 27 857 | 51 019 |
| 1995 | 83 366 | 29 980 | 53 386 |
| 1996 | 72 370 | 23 557 | 48 813 |
| 1997 | 20 487 | 10 347 | 10 140 |
| 1998 | 15 504 | 10 903 | 4 601 |
| 1999 | 12 730 | 8 376 | 4 354 |
| 2000 | 9 870 | 5 688 | 4 182 |

Izvor: Ministarstvo za javne radove, obnovu i graditeljstvo
Uprava za prognanike, povratnike i izbjeglice

4.13. Prognanici i izbjeglice prema Centrima za socijalnu skrb – stanje krajem godine

| | Naziv Centra za socijalnu skrb | Ukupno | Prognanici | | | Izbjeglice |
|-------------|--------------------------------|---------------|---------------|-------------------------|-----------------------|--------------|
| | | | ukupno | iz hrvatskog Podunavlja | iz drugih područja RH | |
| 1998 | Ukupno | 15 504 | 10 903 | 8 751 | 2 152 | 4 601 |
| | Centar | 864 | 557 | 456 | 101 | 307 |
| | Črnomerec | 868 | 649 | 579 | 70 | 219 |
| | Dubrava | 1 607 | 833 | 670 | 163 | 774 |
| | Maksimir | 911 | 645 | 539 | 106 | 266 |
| | Medveščak | 822 | 685 | 567 | 118 | 137 |
| | Novi Zagreb | 2 631 | 2 309 | 1 686 | 623 | 322 |
| | Peščenica | 1 561 | 740 | 599 | 141 | 821 |
| | Sesvete | 743 | 383 | 302 | 81 | 360 |
| | Susedgrad | 1 562 | 1 171 | 971 | 200 | 391 |
| | Trešnjevka | 2 583 | 1 810 | 1 418 | 392 | 773 |
| | Trnje | 1 352 | 1 121 | 964 | 157 | 231 |
| 1999 | Ukupno | 12 730 | 8 376 | 7 020 | 1 356 | 4 354 |
| | Centar | 721 | 427 | 368 | 59 | 294 |
| | Črnomerec | 704 | 491 | 450 | 41 | 213 |
| | Dubrava | 1 404 | 646 | 546 | 100 | 758 |
| | Maksimir | 748 | 490 | 409 | 81 | 258 |
| | Medveščak | 691 | 556 | 488 | 68 | 135 |
| | Novi Zagreb | 1 965 | 1 666 | 1 280 | 386 | 299 |
| | Peščenica | 1 365 | 576 | 476 | 100 | 789 |
| | Sesvete | 643 | 310 | 264 | 46 | 333 |
| | Susedgrad | 1 244 | 880 | 766 | 114 | 364 |
| | Trešnjevka | 2 206 | 1 461 | 1 209 | 252 | 745 |
| | Trnje | 1 039 | 873 | 764 | 109 | 166 |
| 2000 | Ukupno | 9 870 | 5 688 | 4 518 | 1 170 | 4 182 |
| | Centar | 579 | 294 | 239 | 55 | 285 |
| | Črnomerec | 553 | 339 | 304 | 35 | 214 |
| | Dubrava | 1 223 | 444 | 356 | 88 | 779 |
| | Maksimir | 608 | 327 | 250 | 77 | 281 |
| | Medveščak | 544 | 409 | 355 | 54 | 135 |
| | Novi Zagreb | 1 446 | 1 198 | 877 | 321 | 248 |
| | Peščenica | 1 105 | 339 | 239 | 100 | 766 |
| | Sesvete | 430 | 193 | 155 | 38 | 237 |
| | Susedgrad | 1 084 | 732 | 619 | 113 | 352 |
| | Trešnjevka | 1 644 | 915 | 706 | 209 | 729 |
| | Trnje | 654 | 498 | 418 | 80 | 156 |

Izvor: Ministarstvo za javne radove, obnovu i graditeljstvo
Uprava za prognanike, povratnike i izbjeglice



5. Mirovinsko i invalidsko osiguranje

5.1. Osiguranici prema osnovama osiguranja (fondovima mirovinskog i invalidskog osiguranja do 31. prosinca 1998.)

stanje: 31. prosinca

| | Broj aktivnih osiguranika | | | |
|------|---------------------------|--|--|---|
| | Ukupno | Zaposlenici i s njima izjednačene osobe (Republički fond mirovinskog i invalidskog osiguranja radnika Hrvatske, do 31. prosina 1998.) | Obrtnici (Republički fond mirovinskog i invalidskog osiguranja samostalnih privrednika Hrvatske, do 31. prosinca 1998.) | Poljoprivrednici (Republički fond mirovinskog i invalidskog osiguranja indivi- dualnih poljoprivrednika Hrvatske, do 31. prosinca 1998.) |
| 1997 | 423 513 | 404 146 | 16 629 | 2 738 |
| 1998 | 425 830 | 407 164 | 16 272 | 2 394 |
| 1999 | 418 115 | ... | ... | ... |
| 2000 | 424 427 | 399 548 | 15 748 | 9 131 |

Izvor: Hrvatski zavod za mirovinsko osiguranje – Središnja služba Zagreb

5.2. Korisnici mirovina prema vrstama mirovina

stanje: 31. prosinca

| | 1997 | 1998 | 1999 | 2000 |
|-----------------------------|---------|---------|----------|----------|
| Ukupno | | | | |
| Broj korisnika | 200 047 | 204 851 | 201 192 | 202 712 |
| Prosječan staž | ... | ... | 30 | 30 |
| Prosječna mirovina u kunama | ... | ... | 1 531,73 | 1 678,44 |
| Starosna | | | | |
| Broj korisnika | 120 110 | 122 660 | 121 506 | 122 177 |
| Prosječan staž | ... | ... | 34 | 34 |
| Prosječna mirovina u kunama | ... | ... | 1 603,78 | 1 754,50 |
| Invalidska | | | | |
| Broj korisnika | 43 921 | 44 433 | 46 656 | 47 572 |
| Prosječan staž | ... | ... | 23 | 23 |
| Prosječna mirovina u kunama | ... | ... | 1 471,18 | 1 581,74 |
| Obiteljska | | | | |
| Broj korisnika | 36 016 | 37 758 | 33 030 | 32 963 |
| Prosječan staž | ... | ... | 27 | 28 |
| Prosječna mirovina u kunama | ... | ... | 1 352,22 | 1 536,10 |

Izvor: Hrvatski zavod za mirovinsko osiguranje – Središnja služba Zagreb

5.3. Korisnici mirovina prema vrstama mirovina i osnovama osiguranja (fondovima mirovinskog i invalidskog osiguranja do 31. prosinca 1998.)

stanje: 31. prosinca

| | Zaposlenici i s njima izjednačene osobe (Republički fond mirovinskog i invalidskog osiguranja radnika Hrvatske, do 31. prosinca 1998.) | | | Obrtnici (Republički fond mirovinskog i invalidskog osiguranja samostalnih privrednika Hrvatske, do 31. prosinca 1998.) | | | Poljoprivrednici (Republički fond mirovinskog i invalidskog osiguranja indivi- dualnih poljoprivrednika Hrvatske, do 31. prosinca 1998.) | | |
|--------------------------|--|------|----------|--|------|----------|---|------|--------|
| | 1998 | 1999 | 2000 | 1998 | 1999 | 2000 | 1998 | 1999 | 2000 |
| Ukupno | | | | | | | | | |
| Broj korisnika | 196 787 | ... | 194 937 | 5 378 | ... | 4 912 | 2 686 | ... | 2 863 |
| Prosječan staž | 29 | ... | 30 | 29 | ... | 29 | 16 | ... | 17 |
| Prosječna mirovina u kn. | 1 465,71 | ... | 1 703,73 | 1 017,03 | ... | 1 318,02 | 328,73 | ... | 575,07 |
| Starosna | | | | | | | | | |
| Broj korisnika | 118 795 | ... | 118 213 | 2 149 | ... | 2 017 | 1 716 | ... | 1 947 |
| Prosječan staž | 33 | ... | 33 | 34 | ... | 34 | 17 | ... | 18 |
| Prosječna mirovina u kn. | 1 473,91 | ... | 1 778,21 | 1 184,54 | ... | 1 495,60 | 334,71 | ... | 583,43 |
| Invalidska | | | | | | | | | |
| Broj korisnika | 41 997 | ... | 45 284 | 1 767 | ... | 1 659 | 669 | ... | 629 |
| Prosječan staž | 23 | ... | 23 | 24 | ... | 24 | 15 | ... | 15 |
| Prosječna mirovina u kn. | 1 481,73 | ... | 1 607,05 | 1 038,72 | ... | 1 270,94 | 334,30 | ... | 578,58 |
| Obiteljska | | | | | | | | | |
| Broj korisnika | 35 995 | ... | 31 440 | 1 462 | ... | 1 236 | 301 | ... | 287 |
| Prosječan staž | 25 | ... | 7 | 29 | ... | 29 | 13 | ... | 13 |
| Prosječna mirovina u kn. | 1 419,98 | ... | 1 562,92 | 744,58 | ... | 1 091,43 | 282,42 | ... | 513,66 |

Napomena: Novim Zakonom o mirovinskom osiguranju (od 1.1. 1999.) Hrvatski zavod za mirovinsko osiguranje postao je pravni slijednik Republičkog fonda mirovinskog i invalidskog osiguranja radnika Hrvatske, Republičkog fonda mirovinskog i invalidskog osiguranja samostalnih privrednika Hrvatske i Republičkog fonda mirovinskog i invalidskog osiguranja individualnih poljoprivrednika Hrvatske.

Izvor: Hrvatski zavod za mirovinsko osiguranje – Središnja služba Zagreb

6. Zaposlenost, nezaposlenost i zapošljavanje

6.1. Zaposleni, stanje 31. ožujka

| | Broj zaposlenih | | |
|---|-----------------|----------------|----------------|
| | 1998 | 1999 | 2000 |
| Ukupno | 335 885 | 330 230 | 328 911 |
| Zaposleni u poslovnim subjektima svih oblika vlasništva ¹⁾ | 288 919 | 283 405 | 284 026 |
| Vlasnici i zaposleni kod njih u obrtu i u djelatnostima slobodnih profesija ²⁾ | 44 306 | 44 717 | 42 777 |
| Individualni poljoprivrednici ³⁾ | 2 660 | 2 108 | 2 108 |

¹⁾ Uključen je procijenjeni broj zaposlenih u poslovnim subjektima koji imaju manje od 10 zaposlenih.


²⁾ Podatak preuzet od Državnog zavoda za statistiku Republike Hrvatske

³⁾ Podatak preuzet od Hrvatskog zavoda za mirovinsko osiguranje – Središnja služba Zagreb

6.2. Zaposleni u poslovnim subjektima prema područjima NKD-a, stanje 31. ožujka

| | Zaposleni, stanje 31. ožujka | | | | | |
|---|------------------------------|----------------|----------------|----------------|----------------|----------------|
| | 1998 | | 1999 | | 2000 | |
| | ukupno | žene | ukupno | žene | ukupno | žene |
| Ukupno¹⁾ | 288 919 | 141 337 | 283 405 | 138 510 | 284 026 | 139 391 |
| A Poljoprivreda, lov i šumarstvo | 2 869 | 1 170 | 3 180 | 1 520 | 3 197 | 1 547 |
| C Rudarstvo i vađenje | 3 132 | 609 | 2 546 | 670 | 2 996 | 721 |
| D Prerađivačka industrija | 64 221 | 28 748 | 61 839 | 27 739 | 58 144 | 25 932 |
| E Opskrba električnom energijom, plinom i vodom | 4 943 | 1 093 | 5 126 | 1 178 | 5 195 | 1 223 |
| F Građevinarstvo | 24 257 | 3 536 | 22 612 | 3 340 | 21 959 | 3 144 |
| G Trgovina na veliko i malo; popravak motornih vozila i motocikla te predmeta za osobnu uporabu i kućanstvo | 54 376 | 28 566 | 51 210 | 26 028 | 52 396 | 26 609 |
| H Hoteli i restorani | 7 024 | 4 234 | 6 703 | 3 950 | 6 831 | 4 045 |
| I Prijevoz, skladištenje i veze | 23 482 | 7 588 | 24 006 | 7 570 | 23 921 | 7 658 |
| J Financijsko posredovanje | 10 362 | 7 600 | 10 707 | 7 833 | 12 100 | 8 583 |
| K Poslovanje nekretninama, iznajmljivanje i poslovne usluge | 22 173 | 8 373 | 22 972 | 8 759 | 23 074 | 9 160 |
| L Javna uprava i obrana; obvezno socijalno osiguranje | 15 151 | 9 781 | 14 785 | 9 462 | 16 573 | 10 502 |
| M Obrazovanje | 21 839 | 15 964 | 21 764 | 15 954 | 22 107 | 16 248 |
| N Zdravstvena zaštita i socijalna skrb | 22 381 | 17 998 | 22 548 | 18 130 | 21 675 | 17 351 |
| O Ostale društvene, socijalne i osobne uslužne djelatnosti | 12 709 | 6 077 | 13 407 | 6 377 | 13 858 | 6 668 |

¹⁾ Uključen je procijenjeni broj zaposlenih u poslovnim subjektima koji imaju manje od 10 zaposlenih.

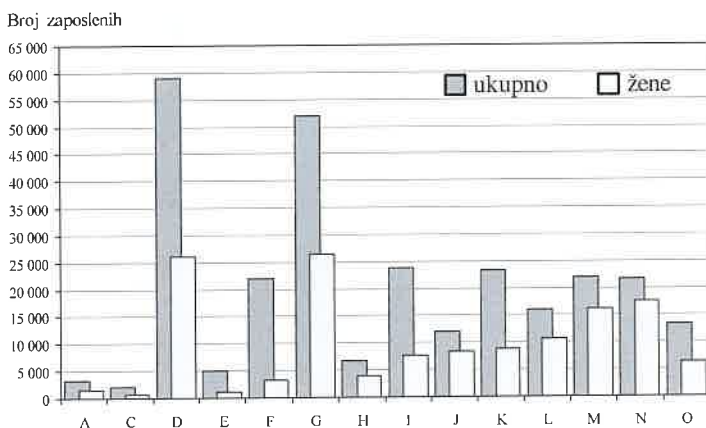


6.3. Zaposleni u obrtu i djelatnostima slobodnih profesija prema NKD-u, stanje 31. ožujka

| | Zaposleni, stanje 31. ožujka | | | |
|---|------------------------------|---------------|---------------|---------------|
| | 1999 | | 2000 | |
| | ukupno | žene | ukupno | žene |
| Ukupno¹⁾ | 44 717 | 20 738 | 42 777 | 20 402 |
| A Poljoprivreda, lov i šumarstvo | 59 | 18 | 61 | 22 |
| B Ribarstvo | 2 | - | - | - |
| C Rudarstvo i vađenje | - | - | - | - |
| D Prerađivačka industrija | 7 734 | 3 252 | 7 450 | 3 175 |
| E Opskrba električnom energijom, plinom i vodom | - | - | - | - |
| F Građevinarstvo | 4 269 | 393 | 3 897 | 386 |
| G Trgovina na veliko i malo; popravak motornih vozila i motocikla te predmeta za osobnu uporabu i kućanstvo | 8 967 | 4 703 | 8 578 | 4 457 |
| H Hoteli i restorani | 6 811 | 3 242 | 6 612 | 3 107 |
| I Prijevoz, skladištenje i veze | 2 826 | 193 | 2 721 | 179 |
| J Financijsko posredovanje | 92 | 65 | 78 | 53 |
| K Poslovanje nekretninama, iznajmljivanje i poslovne usluge | 4 774 | 2 224 | 4 590 | 2 167 |
| L Javna uprava i obrana; obvezno socijalno osiguranje | 194 | 41 | - | - |
| M Obrazovanje | 25 | 11 | 20 | 6 |
| N Zdravstvena zaštita i socijalna skrb | 2 189 | 1 627 | 2 651 | 2 077 |
| O Ostale društvene, socijalne i osobne uslužne djelatnosti | 4 340 | 3 090 | 4 227 | 3 059 |
| P Privatna kućanstva sa zaposlenim osobljem | 1 547 | 1 411 | 1 788 | 1 664 |
| Q Izvanteritorijalne organizacije i tijela | 760 | 411 | - | - |
| Nerazvrstani prema djelatnostima | 128 | 57 | 104 | 50 |

¹⁾ Podatak preuzet od Državnog zavoda za statistiku Republike Hrvatske

Zaposleni u poslovnim subjektima prema područjima NKD-a, stanje 31. ožujka 2000.



6.4. Zaposleni u poslovnim subjektima prema oblicima vlasništva i područjima NKD-a, stanje 31.ožujka 2000.

| | Ukupno | Oblici vlasništva | | | | | | | |
|---|----------------|-----------------------|--------------------|-------------------------|---------------|-----------------|------------|-------------------|------------------|
| | | Državno | | | Privatno | | Zadružno | Mješovito | |
| | | javno komunalno i sl. | pretvorba u tijeku | pretvorba nije započela | od osnivanja | nakon pretvorbe | | pretežno privatno | pretežno državno |
| Ukupno | 270 649 | 114 113 | 1 438 | 4 070 | 75 800 | 31 116 | 337 | 28 256 | 15 519 |
| Poljoprivreda, lov i šumarstvo | 3 117 | 1 142 | – | – | 956 | 227 | 2 | 634 | 156 |
| Rudarstvo i vađenje | 2 988 | 1 419 | – | 1 500 | 54 | – | – | 15 | – |
| Prerađivačka industrija | 56 358 | 4 945 | 447 | 952 | 13 766 | 15 558 | 41 | 12 706 | 7 943 |
| Opskrba električnom energijom, plinom i vodom | 5 194 | 3 530 | – | – | 6 | 37 | – | 178 | 1 443 |
| Građevinarstvo | 20 791 | 1 750 | 380 | 13 | 8 272 | 1 978 | 49 | 8 223 | 126 |
| Trgovina na veliko i malo; popravak motornih vozila i motocikla te predmeta za osobnu uporabu i kućanstvo | 46 486 | 1 999 | 38 | 60 | 30 079 | 9 289 | 58 | 2 995 | 1 968 |
| Hoteli i restorani | 6 459 | 2 088 | – | 13 | 2 048 | 913 | 18 | 950 | 429 |
| Prijevoz, skladištenje i veze | 23 322 | 15 986 | – | 386 | 3 796 | 811 | 1 | 626 | 1 716 |
| Financijsko posredovanje | 11 849 | 6 880 | 307 | 4 | 3 135 | 108 | 137 | 45 | 1 233 |
| Poslovanje nekretninama, iznajmljivanje i poslovne usluge | 20 652 | 6 145 | 81 | 756 | 10 608 | 1 649 | 23 | 1 120 | 270 |
| Javna uprava i obrana; obvezno socijalno osiguranje | 16 546 | 16 479 | – | 67 | – | – | – | – | – |
| Obrazovanje | 21 997 | 21 365 | – | 75 | 482 | 75 | – | – | – |
| Zdravstvena zaštita i socijalna skrb | 21 561 | 19 566 | 166 | 131 | 1 604 | 94 | – | – | – |
| Ostale društvene, socijalne i osobne uslužne djelatnosti | 13 329 | 10 819 | 19 | 113 | 994 | 377 | 8 | 764 | 235 |

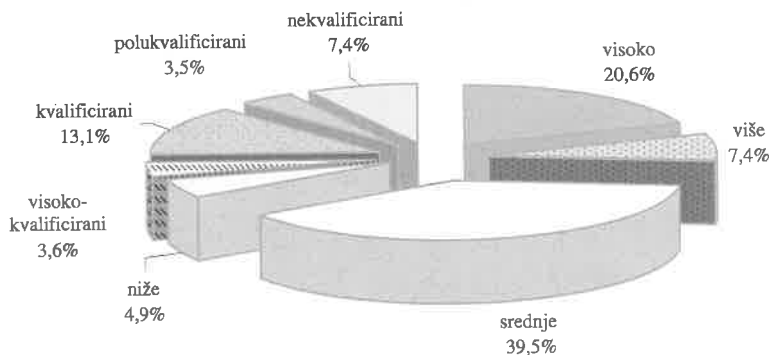
6.5. Zaposleni u poslovnim subjektima prema stupnju stručnog obrazovanja i područjima NKD-a, stanje 31.ožujka 2000.

| | Ukupno | Stupanj stručnog obrazovanja | | | | | | | | | | |
|---|----------------|------------------------------|------------------|-------------------|---------------|---------------|----------------|---------------|---------------------|---------------|-------------------|-----------------|
| | | Visoko | | | | Više | Srednje | Niže | Visokokvalificirani | Kvalificirani | Polukvalificirani | Nekvalificirani |
| | | ukupno | doktori znanosti | magistri znanosti | ostali | | | | | | | |
| Ukupno | 270 626 | 55 826 | 3 481 | 3 515 | 48 830 | 19 927 | 106 983 | 13 135 | 9 804 | 35 588 | 9 483 | 19 880 |
| Poljoprivreda, lov i šumarstvo | 3 117 | 524 | 3 | 27 | 494 | 89 | 991 | 344 | 70 | 461 | 244 | 394 |
| Rudarstvo i vađenje | 2 988 | 625 | 7 | 20 | 598 | 122 | 1 081 | 148 | 252 | 658 | 13 | 89 |
| Prerađivačka industrija | 56 358 | 7 659 | 59 | 473 | 7 127 | 2 580 | 19 137 | 3 537 | 2 833 | 10 777 | 3 431 | 6 404 |
| Opskrba električnom energijom, plinom i vodom | 5 194 | 715 | 2 | 29 | 684 | 265 | 1 535 | 399 | 861 | 970 | 239 | 210 |
| Građevinarstvo | 20 791 | 1 512 | 4 | 17 | 1 491 | 1 061 | 5 473 | 603 | 1 855 | 5 994 | 1 384 | 2 909 |
| Trgovina na veliko i malo; popravak motornih vozila i motocikla te predmeta za osobnu uporabu i kućanstvo | 46 463 | 5 990 | 16 | 112 | 5 862 | 2 420 | 24 886 | 1 286 | 1 181 | 7 702 | 668 | 2 330 |
| Hoteli i restorani | 6 459 | 374 | 1 | 8 | 365 | 206 | 2 709 | 625 | 279 | 1 088 | 390 | 788 |
| Prijevoz, skladištenje i veze | 23 322 | 2 354 | 8 | 68 | 2 278 | 1 618 | 11 368 | 1 639 | 1 401 | 3 203 | 433 | 1 306 |
| Financijsko posredovanje | 11 849 | 4 021 | 14 | 135 | 3 872 | 765 | 6 353 | 423 | 28 | 192 | 7 | 60 |
| Poslovanje nekretninama, iznajmljivanje i poslovne usluge | 20 652 | 6 936 | 703 | 549 | 5 684 | 1 439 | 8 726 | 946 | 299 | 1 168 | 290 | 848 |
| Javna uprava i obrana; obvezno socijalno osiguranje | 16 546 | 6 808 | 124 | 382 | 6 302 | 1 456 | 7 013 | 422 | 99 | 255 | 148 | 345 |
| Obrazovanje | 21 997 | 10 459 | 2 098 | 889 | 7 472 | 4 573 | 3 427 | 679 | 184 | 685 | 325 | 1 665 |
| Zdravstvena zaštita i socijalna skrb | 21 561 | 4 520 | 405 | 660 | 3 455 | 2 597 | 9 079 | 1 251 | 169 | 964 | 1 751 | 1 230 |
| Ostale društvene, socijalne i osobne uslužne djelatnosti | 13 329 | 3 329 | 37 | 146 | 3 146 | 736 | 5 205 | 833 | 293 | 1 471 | 160 | 1 302 |

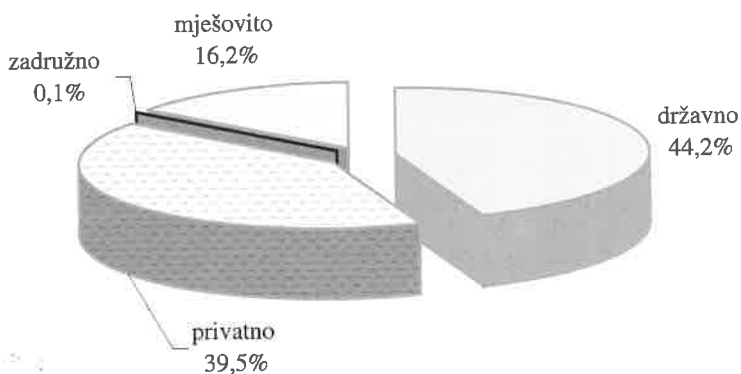
6.6. Zaposleni u poslovnim subjektima prema starosti i spolu i područjima NKD-a, stanje 31. ožujka 2000.

| | Uku- pno | Godine starosti | | | | | | | | | | | |
|--|---------------|-----------------|--------------|---------------|---------------|---------------|---------------|---------------|---------------|---------------|---------------|--------------|------------|
| | | do 19 godina | 19-24 | 25-29 | 30-34 | 35-39 | 40-44 | 45-49 | 50-54 | 55-59 | 60-64 | 65 i više | |
| Ukupno | ukupno | 270 626 | 1 054 | 17 738 | 33 673 | 39 308 | 42 502 | 45 273 | 44 197 | 29 366 | 12 849 | 4 002 | 664 |
| | žene | 133 435 | 491 | 9 469 | 17 212 | 20 367 | 22 136 | 23 892 | 22 013 | 12 784 | 3 993 | 955 | 123 |
| Poljoprivreda, lov i šumarstvo | ukupno | 3 117 | 16 | 229 | 358 | 481 | 567 | 523 | 448 | 289 | 143 | 59 | 4 |
| | žene | 1 509 | 10 | 138 | 196 | 252 | 298 | 254 | 197 | 118 | 41 | 5 | - |
| Rudarstvo i vađenje | ukupno | 2 988 | - | 16 | 114 | 313 | 500 | 637 | 715 | 427 | 197 | 64 | 5 |
| | žene | 719 | - | 12 | 37 | 68 | 109 | 168 | 177 | 111 | 32 | 5 | - |
| Prerađivačka industrija | ukupno | 56 358 | 217 | 3 055 | 5 797 | 7 397 | 8 988 | 10 518 | 10 976 | 6 621 | 2 310 | 456 | 23 |
| | žene | 25 185 | 90 | 1 564 | 2 672 | 3 568 | 4 284 | 5 185 | 5 061 | 2 333 | 382 | 46 | - |
| Opskrba električnom ener- gijom, plinom i vodom | ukupno | 5 194 | 17 | 232 | 446 | 621 | 762 | 824 | 1 014 | 704 | 419 | 149 | 6 |
| | žene | 1 223 | 2 | 40 | 112 | 140 | 216 | 239 | 281 | 14 | 44 | 8 | - |
| Građevinarstvo | ukupno | 20 791 | 161 | 1 553 | 2 437 | 2 584 | 3 137 | 3 711 | 3 521 | 2 499 | 972 | 205 | 11 |
| | žene | 2 962 | 7 | 160 | 358 | 405 | 514 | 672 | 514 | 267 | 59 | 4 | 2 |
| Trgovina na veliko i malo; popravak motornih vozila i motocikla te predmeta za osobnu uporabu i kućanstvo | ukupno | 46 463 | 328 | 5 071 | 7 476 | 7 739 | 7 263 | 7 301 | 6 248 | 3 562 | 1 204 | 244 | 27 |
| | žene | 23 781 | 177 | 2 892 | 3 723 | 3 971 | 3 829 | 4 180 | 3 263 | 1 497 | 212 | 36 | 1 |
| Hoteli i restorani | ukupno | 6 459 | 48 | 556 | 810 | 979 | 1 097 | 1 081 | 1 010 | 625 | 185 | 63 | 5 |
| | žene | 3 832 | 16 | 282 | 429 | 612 | 716 | 719 | 660 | 322 | 60 | 14 | 2 |
| Prijevoz, skladištenje i veze | ukupno | 23 322 | 21 | 1 298 | 3 104 | 3 712 | 3 912 | 3 844 | 3 618 | 2 365 | 1 126 | 300 | 22 |
| | žene | 7 437 | 9 | 534 | 1 107 | 1 294 | 1 248 | 1 220 | 1 124 | 676 | 195 | 28 | 2 |
| Financijsko posredovanje | ukupno | 11 849 | 7 | 660 | 2 096 | 1 863 | 1 634 | 2 029 | 1 993 | 1 164 | 307 | 92 | 4 |
| | žene | 8 425 | 5 | 532 | 1 531 | 1 355 | 1 141 | 1 496 | 1 465 | 747 | 131 | 21 | 1 |
| Poslovanje nekretninama, iznajmljivanje i poslovne usluge | ukupno | 20 652 | 62 | 1 345 | 3 042 | 3 171 | 2 908 | 3 103 | 3 093 | 2 249 | 1 219 | 381 | 79 |
| | žene | 8 057 | 30 | 528 | 1 291 | 1 306 | 1 227 | 1 296 | 1 198 | 836 | 264 | 60 | 15 |
| Javna uprava i obrana; ob- vezno socijalno osiguranje | ukupno | 16 546 | 7 | 941 | 1 879 | 2 510 | 2 386 | 2 693 | 2 529 | 2 028 | 1 003 | 426 | 144 |
| | žene | 10 497 | 5 | 658 | 1 310 | 1 649 | 1 555 | 1 806 | 1 634 | 1 253 | 464 | 124 | 39 |
| Obrazovanje | ukupno | 21 997 | 5 | 420 | 2 282 | 2 946 | 3 680 | 3 574 | 3 498 | 2 746 | 1 778 | 836 | 232 |
| | žene | 16 181 | 2 | 344 | 1 788 | 2 334 | 2 935 | 2 748 | 2 626 | 1 913 | 1 105 | 345 | 41 |
| Zdravstvena zaštita i socijalna skrb | ukupno | 21 561 | 116 | 1 724 | 2 335 | 3 053 | 3 713 | 3 462 | 3 288 | 2 377 | 1 093 | 352 | 48 |
| | žene | 17 266 | 112 | 1 457 | 1 942 | 2 475 | 3 015 | 2 840 | 2 681 | 1 839 | 728 | 166 | 11 |
| Ostale društvene, socijalne i osobne uslužne djelatnosti | ukupno | 13 329 | 49 | 638 | 1 497 | 1 939 | 1 955 | 1 973 | 2 246 | 1 710 | 893 | 375 | 54 |
| | žene | 6 361 | 26 | 328 | 711 | 938 | 1 049 | 1 069 | 1 132 | 731 | 276 | 93 | 9 |

**Struktura zaposlenih prema stupnju stručnog obrazovanja,
stanje 31.ožujka 2000.**



**Struktura zaposlenih u poslovnim subjektima prema oblicima vlasništva,
stanje 31.ožujka 2000.**



6.7. Osobe koje traže zaposlenje prema stupnju stručnog obrazovanja – stanje 31. prosinca

| | 1994 | 1995 | 1996 | 1997 | 1998 | 1999 | 2000 |
|---|---------------|---------------|---------------|---------------|---------------|---------------|---------------|
| Ukupno | 36 136 | 31 048 | 29 738 | 32 701 | 35 082 | 41 181 | 48 175 |
| od toga | | | | | | | |
| žene | 19 405 | 16 152 | 15 324 | 16 638 | 18 477 | 22 011 | 25 884 |
| osobe koje prvi puta traže posao | 11 945 | 10 147 | 9 787 | 10 729 | 10 966 | 12 646 | 14 584 |
| <i>prema stupnju stručnog obrazovanja</i> | | | | | | | |
| nekvalificirani | 5 549 | 4 731 | 4 531 | 5 157 | 5 614 | 6 077 | 6 867 |
| polukvalificirani i niže stručno obrazovanje | 4 528 | 3 623 | 3 107 | 3 336 | 3 491 | 4 260 | 5 379 |
| visokokvalificirani i kvalificirani | 9 619 | 8 235 | 7 822 | 8 515 | 9 202 | 11 004 | 12 889 |
| srednje stručno obrazovanje | 10 928 | 9 760 | 9 634 | 10 857 | 11 624 | 13 680 | 16 090 |
| više stručno obrazovanje | 1 772 | 1 441 | 1 333 | 1 443 | 1 539 | 1 860 | 2 204 |
| visoko stručno obrazovanje | 3 740 | 3 258 | 3 311 | 3 393 | 3 612 | 4 300 | 4 746 |
| <i>struktura prema stupnju stručnog obrazovanja</i> | 100,0 | 100,0 | 100,0 | 100,0 | 100,0 | 100,0 | 100,0 |
| nekvalificirani | 15,4 | 15,2 | 15,2 | 15,8 | 16,0 | 14,8 | 14,3 |
| polukvalificirani i niže stručno obrazovanje | 12,5 | 11,7 | 10,5 | 10,2 | 10,0 | 10,3 | 11,2 |
| visokokvalificirani i kvalificirani | 26,6 | 26,5 | 26,3 | 26,0 | 26,2 | 26,7 | 26,8 |
| srednje stručno obrazovanje | 30,3 | 31,5 | 32,4 | 33,2 | 33,1 | 33,2 | 33,4 |
| više stručno obrazovanje | 4,9 | 4,6 | 4,5 | 4,4 | 4,4 | 4,5 | 4,5 |
| visoko stručno obrazovanje | 10,3 | 10,5 | 11,1 | 10,4 | 10,3 | 10,5 | 9,8 |

Izvor: Hrvatski zavod za zapošljavanje – Područna služba Zagreb

6.8. Osobe koje traže zaposlenje prema radnom stažu – stanje 31. prosinca

| | Ukupno | Bez radnog staža | Sa stažom | | | | | | | |
|------|--------|------------------|------------------|---------|---------|--------|---------|----------|----------|---------------|
| | | | do 1 godine | do 2 g. | do 3 g. | 4–5 g. | 6–10 g. | 11–20 g. | 21–30 g. | preko 30 god. |
| 1991 | 53 330 | 14 286 | 3 452 | 3 539 | 2 417 | 3 879 | 7 207 | 11 007 | 5 824 | 1 719 |
| 1992 | 49 863 | 15 033 | 3 374 | 3 008 | 2 067 | 3 320 | 6 455 | 10 059 | 5 255 | 1 292 |
| 1993 | 40 011 | 12 139 | 2 814 | 2 420 | 1 535 | 2 420 | 5 138 | 8 339 | 4 543 | 843 |
| 1994 | 36 136 | 11 945 | 2 885 | 2 070 | 1 275 | 1 930 | 4 251 | 7 068 | 4 096 | 616 |
| 1995 | 31 048 | 10 147 | 3 037 | 2 048 | 1 207 | 1 646 | 3 505 | 5 610 | 3 361 | 487 |
| 1996 | 29 738 | 9 787 | 3 054 | 2 058 | 1 263 | 1 567 | 3 148 | 5 147 | 3 241 | 473 |
| 1997 | 32 701 | 10 729 | 3 488 | 2 270 | 1 554 | 1 919 | 3 205 | 5 323 | 3 500 | 713 |
| 1998 | 35 082 | 10 966 | 3 844 | 2 578 | 1 728 | 2 256 | 3 410 | 5 622 | 3 977 | 701 |
| 1999 | 41 181 | 12 646 | 4 322 | 3 088 | 2 105 | 2 775 | 4 013 | 6 381 | 4 935 | 916 |
| 2000 | 48 175 | 14 584 | 5 072 | 3 439 | 2 329 | 3 253 | 4 663 | 7 149 | 6 166 | 1 520 |
| | | | Struktura | | | | | | | |
| 1991 | 100,0 | 26,9 | 6,5 | 6,6 | 4,5 | 7,3 | 13,5 | 20,6 | 10,9 | 3,2 |
| 1992 | 100,0 | 30,1 | 6,8 | 6,0 | 4,1 | 6,7 | 13,0 | 20,2 | 10,5 | 2,6 |
| 1993 | 100,0 | 30,3 | 7,0 | 5,6 | 3,8 | 6,1 | 12,8 | 20,9 | 11,4 | 2,1 |
| 1994 | 100,0 | 33,1 | 8,0 | 5,7 | 3,5 | 5,3 | 11,8 | 19,6 | 11,3 | 1,7 |
| 1995 | 100,0 | 32,7 | 9,8 | 6,6 | 3,9 | 5,3 | 11,3 | 18,1 | 10,8 | 1,5 |
| 1996 | 100,0 | 32,9 | 10,3 | 6,9 | 4,2 | 5,3 | 10,6 | 17,3 | 10,9 | 1,6 |
| 1997 | 100,0 | 32,8 | 10,7 | 6,9 | 4,8 | 5,9 | 9,8 | 16,3 | 10,7 | 2,1 |
| 1998 | 100,0 | 31,3 | 11,0 | 7,4 | 4,9 | 6,4 | 9,7 | 16,0 | 11,3 | 2,0 |
| 1999 | 100,0 | 30,7 | 10,5 | 7,5 | 5,1 | 6,7 | 9,8 | 15,5 | 12,0 | 2,2 |
| 2000 | 100,0 | 30,3 | 10,5 | 7,1 | 4,8 | 6,8 | 9,7 | 14,8 | 12,8 | 3,2 |

Izvor: Hrvatski zavod za zapošljavanje – Područna služba Zagreb

6.9 Osobe koje traže zaposlenje prema vremenu nezaposlenosti – stanje 31. prosinca

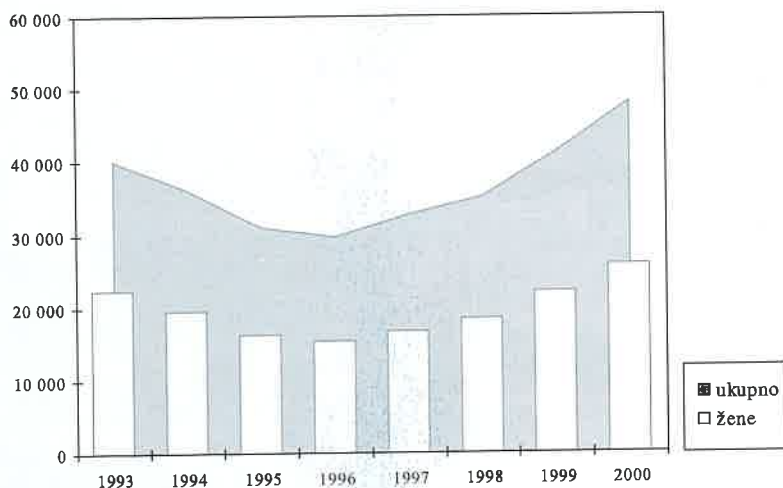
| | Ukupno | Čekanje na zaposlenje u mjesecima | | | | | | | preko 36 mjeseci |
|------|--------|-----------------------------------|-------|-------|-------|-------|--------|-------|------------------|
| | | do 1 mjesec | 2–3 | 4–6 | 7–9 | 10–12 | 13–24 | 25–36 | |
| 1991 | 53 330 | 2 822 | 8 988 | 9 940 | 5 637 | 9 201 | 11 323 | 2 686 | 2 733 |
| 1992 | 49 863 | 1 923 | 6 205 | 6 778 | 3 628 | 3 984 | 17 551 | 6 110 | 3 684 |
| 1993 | 40 011 | 1 950 | 5 129 | 5 761 | 2 885 | 2 745 | 7 619 | 8 269 | 5 653 |
| 1994 | 36 136 | 1 551 | 5 976 | 5 091 | 2 940 | 2 712 | 6 583 | 3 503 | 7 780 |
| 1995 | 31 048 | 1 560 | 4 935 | 5 201 | 2 331 | 1 992 | 5 790 | 2 818 | 6 421 |
| 1996 | 29 738 | 1 597 | 4 928 | 5 061 | 2 460 | 2 435 | 5 142 | 2 452 | 5 663 |
| 1997 | 32 701 | 1 663 | 5 310 | 5 308 | 2 793 | 3 447 | 5 968 | 2 552 | 5 660 |
| 1998 | 35 082 | 2 207 | 5 548 | 5 497 | 2 835 | 2 833 | 7 176 | 3 148 | 5 838 |
| 1999 | 41 181 | 2 425 | 6 015 | 6 687 | 3 978 | 3 641 | 8 040 | 4 040 | 6 355 |
| 2000 | 48 175 | 1 898 | 7 169 | 7 838 | 4 200 | 4 272 | 10 010 | 4 861 | 7 928 |

Struktura

| | | | | | | | | | |
|------|-------|-----|------|------|------|------|------|------|------|
| 1991 | 100,0 | 5,3 | 16,9 | 18,6 | 10,6 | 17,3 | 21,2 | 5,0 | 5,1 |
| 1992 | 100,0 | 3,8 | 12,4 | 13,6 | 7,3 | 8,0 | 35,2 | 12,3 | 7,4 |
| 1993 | 100,0 | 4,9 | 12,8 | 14,4 | 7,2 | 6,9 | 19,0 | 20,7 | 14,1 |
| 1994 | 100,0 | 4,3 | 16,6 | 14,1 | 8,1 | 7,5 | 18,2 | 9,7 | 21,5 |
| 1995 | 100,0 | 5,0 | 15,9 | 16,8 | 7,5 | 6,4 | 18,6 | 9,1 | 20,7 |
| 1996 | 100,0 | 5,4 | 16,6 | 17,0 | 8,3 | 8,2 | 17,3 | 8,2 | 19,0 |
| 1997 | 100,0 | 5,1 | 16,2 | 16,2 | 8,5 | 10,5 | 18,3 | 7,8 | 17,4 |
| 1998 | 100,0 | 6,2 | 15,8 | 15,7 | 8,1 | 8,1 | 20,5 | 9,0 | 16,6 |
| 1999 | 100,0 | 5,9 | 14,6 | 16,2 | 9,7 | 8,8 | 19,6 | 9,8 | 15,4 |
| 2000 | 100,0 | 3,9 | 14,9 | 16,3 | 8,7 | 8,8 | 20,8 | 10,1 | 16,5 |

Izvor: Hrvatski zavod za zapošljavanje – Područna služba Zagreb

Nezaposlene osobe, stanje 31. prosinca





7. Plaće

7.1. Prosječne neto plaće i indeksi nominalnih i realnih neto plaća

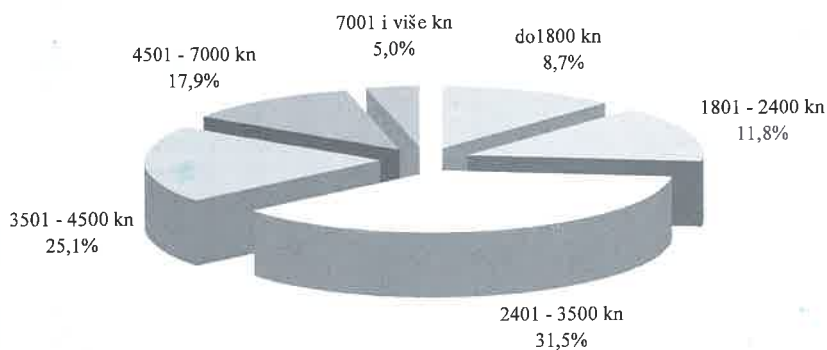
| | 1998 | 1999 | 2000 |
|---------------------------------------|-------|-------|-------|
| Prosječne neto plaće u kunama | 3 017 | 3 476 | 3 815 |
| Indeks nominalnih plaća (1999=100) | 86,8 | 100,0 | 109,8 |
| Indeks realnih ¹⁾ plaća | 104,1 | 112,5 | 105,3 |

¹⁾ Prikazani indeksi predstavljaju vrijednosti realnih plaća iz tekuće godine, za koju su prikazani.

7.2. Struktura zaposlenih prema visini neto plaća za 160–200 plaćenih sati rada u ožujku

| | Prosječna neto plaća u kunama | Struktura zaposlenih prema visini neto plaća | | | | | | | | | | | | |
|------|-------------------------------------|--|-----------------|-----------------|-----------------|-----------------|----------------|-----------------|-----------------|-----------------|-----------------|-----------------|-----------------|-----------------|
| | | do 1500 | 1 501– 1 800 | 1 801– 2 100 | 2 101– 2 400 | 2 401– 2 700 | 2 701– 3000 | 3 001– 3 500 | 3 501– 4 000 | 4 001– 4 500 | 4 501– 5 000 | 5 001– 7 000 | 7 001– 9 000 | 9 001 i više |
| 1999 | 3 280 | 6,7 | 5,4 | 6,9 | 8,0 | 9,6 | 10,9 | 16,8 | 12,7 | 7,4 | 4,8 | 7,3 | 1,8 | 1,7 |
| 2000 | 3 612 | 4,1 | 4,6 | 5,5 | 6,3 | 7,8 | 8,7 | 15,0 | 14,6 | 10,5 | 6,9 | 11,0 | 2,7 | 2,3 |

Struktura zaposlenih prema visini neto plaća za ožujak 2000.



7.3. Prosječne neto plaće prema JKD-u

u kunama

| | 1995 | 1996 | 1997 |
|--|--------------|----------------|--------------|
| Ukupno | 1 983 | 2 239 | 2 688 |
| Privreda | 1 976 | 2 258 | 2 712 |
| Industrija | 2 068 | 2 366 | 2 781 |
| Poljoprivreda i ribarstvo | 2 176 | 2 434 | 2 795 |
| Šumarstvo | 2 088 | 2 519 | 3 095 |
| Vodoprivreda | 1 920 | 2 497 | 3 434 |
| Građevinarstvo | 1 667 | 1 953 | 2 261 |
| Promet i veze | 1 881 | 2 146 | 2 708 |
| Trgovina | 1 839 | 2 087 | 2 496 |
| Ugostiteljstvo i turizam | 1 883 | 2 156 | 2 544 |
| Obrtništvo i osobne usluge | 1 855 | 1 985 | 2 288 |
| Stambeno komunalne djelatnosti | 1 730 | 2 025 | 2 420 |
| Financijske, tehničke i poslovne usluge | 2 370 | 2 679 | 3 381 |
| Neprivreda | 1 999 | 2 194 | 2 632 |
| Obrazovanje, znanost, kultura i informacije | 1 966 | 2 182 | 2 638 |
| Obrazovanje | 1 812 | 1 940 | 2 272 |
| Znanstveno-istraživačke djelatnosti | 2 080 | 2 418 | 2 826 |
| Kultura, umjetnost i informacije | 2 244 | 2 546 | 3 210 |
| Šport | 1 946 | 2 362 | 2 995 |
| Zdravstvena zaštita i socijalna skrb | 1 905 | 2 079 | 2 532 |
| Zdravstvena zaštita | 2 025 | 2 177 | 2 613 |
| Socijalna skrb | 1 587 | 1 788 | 2 291 |
| Društveno-političke zajednice i organizacije | 2 204 | 2 388 | 2 773 |
| Organi društveno-političkih zajednica | 2 206 | 2 354 | 2 753 |
| Fondovi privrednih i društvenih djelatnosti | 2 174 | 2 428 | 2 766 |
| Gospodarske komore i udruženja | 2 356 | 2 610 | 3 151 |
| Društveno-političke i društvene organizacije | 2 295 | 2 492 | 2 902 |
| | | Indeksi | |
| Ukupno | 88,6 | 100 | 120,1 |
| Privreda | 87,5 | 100 | 120,1 |
| Industrija | 87,4 | 100 | 117,5 |
| Poljoprivreda i ribarstvo | 89,4 | 100 | 114,5 |
| Šumarstvo | 82,9 | 100 | 122,9 |
| Vodoprivreda | 76,9 | 100 | 137,5 |
| Građevinarstvo | 85,4 | 100 | 115,8 |
| Promet i veze | 87,7 | 100 | 126,2 |
| Trgovina | 88,1 | 100 | 119,6 |
| Ugostiteljstvo i turizam | 87,3 | 100 | 118,0 |
| Obrtništvo i osobne usluge | 93,5 | 100 | 115,3 |
| Stambeno komunalne djelatnosti | 85,4 | 100 | 119,5 |
| Financijske, tehničke i poslovne usluge | 88,5 | 100 | 126,2 |
| Neprivreda | 91,1 | 100 | 120,0 |
| Obrazovanje, znanost, kultura i informacije | 90,1 | 100 | 120,9 |
| Obrazovanje | 93,4 | 100 | 117,1 |
| Znanstveno-istraživačke djelatnosti | 86,0 | 100 | 116,9 |
| Kultura, umjetnost i informacije | 88,1 | 100 | 126,1 |
| Šport | 82,4 | 100 | 126,8 |

7.3. Prosječne neto plaće prema JKD-u (nastavak)

u kunama

| | 1995 | 1996 | 1997 |
|--|------|------|-------|
| Zdravstvena zaštita i socijalna skrb | 91,6 | 100 | 121,8 |
| Zdravstvena zaštita | 93,0 | 100 | 120,0 |
| Socijalna skrb | 88,8 | 100 | 128,1 |
| Društveno-političke zajednice i organizacije | 92,3 | 100 | 116,1 |
| Organi društveno-političkih zajednica | 93,7 | 100 | 116,9 |
| Fondovi privrednih i društvenih djelatnosti | 89,5 | 100 | 113,9 |
| Gospodarske komore i udruženja | 90,3 | 100 | 120,7 |
| Društveno-političke i društvene organizacije | 92,1 | 100 | 116,5 |

7.4. Prosječne neto plaće prema NKD-u

u kunama

| | 1998 | 1999 | 2000 |
|--|--------------|--------------|--------------|
| Ukupno | 3 017 | 3 476 | 3 815 |
| Poljoprivreda, lov i šumarstvo | 2 910 | 2 903 | 3 170 |
| Rudarstvo i vađenje | 3 098 | 3 414 | 4 040 |
| Prerađivačka industrija | 3 019 | 3 307 | 3 613 |
| Opskrba električnom energijom, plinom i vodom | 3 169 | 3 722 | 3 965 |
| Građevinarstvo | 2 511 | 2 812 | 2 756 |
| Trgovina, popravak motornih vozila i predmeta za kućanstvo | 2 739 | 2 840 | 3 091 |
| Hoteli i restorani | 2 525 | 2 865 | 3 072 |
| Prijevoz, skladištenje i veze | 3 073 | 3 624 | 4 080 |
| Financijsko posredovanje | 4 246 | 4 890 | 5 625 |
| Poslovanje nekretninama, iznajmljivanje i poslovne usluge | 3 289 | 3 794 | 4 113 |
| Javna uprava i obrana; obvezno socijalno osiguranje | 3 301 | 4 319 | 4 600 |
| Državna uprava, ekonomska i soc. politika | 3 348 | 4 338 | 4 574 |
| Djelatnost općih javnih službi | 3 354 | 4 308 | 4 540 |
| Zakonodavna, izvršna i druga tijela RH | 3 162 | 4 224 | 4 435 |
| Gradska predstavnička i izvršna tijela | 3 753 | 4 514 | 4 775 |
| Regul. poslov. u zdrav., obraz. kult. i sl. | 2 467 | — | — |
| Regul. i poboljšavanje poslov. u gospodarstvu | 4 599 | 5 237 | 5 557 |
| Pružanje usluga zajednici kao cjelini | 3 258 | 4 700 | 5 038 |
| Obvezno socijalno osiguranje | 2 885 | 3 863 | 4 243 |
| Obrazovanje | 2 766 | 3 310 | 3 703 |
| Predškolsko i osnovno obrazovanje | 2 520 | 2 960 | 3 286 |
| Predškolsko obrazovanje | 2 860 | 3 326 | 3 482 |
| Osnovno obrazovanje | 2 338 | 2 761 | 3 479 |
| Obrazovanje na drugoj razini | 2 528 | 3 006 | 3 385 |
| Visoko obrazovanje | 3 285 | 4 032 | 4 525 |
| Obrazovanje odraslih i ostalo obrazovanje | 2 693 | 3 108 | 3 620 |
| Zdravstvena zaštita i socijalna skrb | 2 979 | 2 652 | 4 151 |
| Djelatnost humane medicine | 3 061 | 3 752 | 4 269 |
| Veterinarske djelatnosti | 4 475 | 4 530 | 4 957 |
| Djelatnosti socijalne skrbi | 2 279 | 2 974 | 3 373 |
| Ostale društvene, socijalne i osobne uslužne djelatnosti | 3 095 | 3 512 | 3 732 |

7.5. Struktura zaposlenih prema visini neto plaća za 160–200 plaćenih sati rada za ožujak 2000. prema područjima NKD-a


| | Ukupan broj zaposlenih ¹⁾ | do 1500 | 1501–1800 | 1801–2100 | 2101–2400 | 2401–2700 | 2701–3000 | 3001–3500 | 3501–4000 | 4001–4500 | 4501–5000 | 5001–7000 | 7001–9000 | 9001 i više |
|---|--------------------------------------|------------|------------|------------|------------|------------|------------|-------------|-------------|-------------|------------|-------------|------------|-------------|
| Ukupno | 284 026 | 4,1 | 4,6 | 5,5 | 6,3 | 7,8 | 8,7 | 15,0 | 14,6 | 10,5 | 6,9 | 11,0 | 2,7 | 2,3 |
| Poljoprivreda, lov i šumarstvo | 3 197 | 0,4 | 5,9 | 8,7 | 8,1 | 14,2 | 12,8 | 23,7 | 8,3 | 6,1 | 2,4 | 7,0 | 1,1 | 1,3 |
| Rudarstvo i vađenje | 2 996 | 0,0 | 0,1 | 0,8 | 1,4 | 1,5 | 4,8 | 15,6 | 20,3 | 16,9 | 12,0 | 25,4 | 1,1 | 0,0 |
| Prerađivačka industrija | 58 144 | 8,6 | 6,0 | 7,4 | 8,1 | 7,9 | 8,3 | 12,7 | 11,1 | 8,8 | 6,3 | 10,2 | 2,4 | 2,2 |
| Opskrba električnom energijom, plinom i vodom | 5 195 | 0,4 | 0,0 | 0,1 | 0,5 | 2,0 | 5,9 | 21,2 | 25,2 | 17,1 | 12,1 | 14,0 | 1,4 | 0,1 |
| Građevinarstvo | 21 959 | 11,1 | 8,9 | 9,1 | 11,5 | 15,6 | 12,2 | 14,5 | 7,6 | 4,0 | 2,2 | 3,1 | 1,0 | 1,2 |
| Trgovina na veliko i malo; popravak motornih vozila i motocikla te predmeta za osobnu uporabu i kućanstvo | 52 396 | 6,3 | 14,4 | 14,1 | 11,1 | 9,7 | 7,6 | 10,0 | 7,6 | 5,7 | 3,7 | 6,3 | 1,7 | 1,8 |
| Hoteli i restorani | 6 831 | 8,3 | 11,0 | 9,7 | 7,1 | 6,9 | 8,0 | 14,1 | 13,3 | 10,3 | 4,1 | 5,5 | 0,7 | 1,0 |
| Prijevoz, skladištenje i veze | 23 921 | 1,0 | 0,9 | 2,1 | 3,7 | 9,1 | 13,3 | 20,8 | 16,6 | 13,3 | 7,8 | 9,4 | 1,0 | 1,0 |
| Financijsko posredovanje | 12 100 | 0,1 | 0,1 | 0,5 | 0,8 | 1,6 | 4,0 | 12,9 | 18,0 | 15,5 | 10,6 | 21,9 | 7,4 | 6,6 |
| Poslovanje nekretnima iznajmljivanje i poslovne usluge | 23 074 | 3,2 | 4,2 | 5,5 | 5,7 | 6,2 | 7,3 | 13,8 | 12,4 | 9,5 | 7,9 | 16,2 | 5,1 | 3,0 |
| Javna uprava i obrana; obvezno socijalno osiguranje | 16 573 | 0,5 | 0,5 | 1,3 | 5,3 | 6,2 | 8,5 | 16,2 | 15,0 | 10,8 | 9,0 | 16,5 | 4,2 | 6,0 |
| Obrazovanje | 21 107 | 1,8 | 3,1 | 4,9 | 4,2 | 5,3 | 6,4 | 21,8 | 25,1 | 12,3 | 4,5 | 7,5 | 2,4 | 0,7 |
| Zdravstvena zaštita i socijalna skrb | 21 675 | 0,2 | 1,2 | 3,2 | 5,8 | 7,3 | 7,1 | 9,6 | 18,2 | 15,3 | 10,6 | 13,5 | 4,4 | 3,6 |
| Ostale društvene, socijalne i osobne uslužne djelatnosti | 13 858 | 3,2 | 4,3 | 3,0 | 4,7 | 8,8 | 11,6 | 18,1 | 14,6 | 9,7 | 6,6 | 11,8 | 2,5 | 1,1 |

¹⁾ Uključen je procijenjeni broj zaposlenih u poslovnim subjektima koji imaju manje od 10 zaposlenih

7.6. Prosječne neto plaće zaposlenih prema stupnju stručne spreme za obavljanje određenih poslova i zadataka za 2000. prema područjima NKD-a

u kunama

| | Ukupno | Visoka stručna sprema | Viša stručna sprema | Srednja stručna sprema | Niža stručna sprema | Visokokvalificirani | Kvalificirani | Polukvalificirani | Nekvalificirani |
|---|--------------|-----------------------|---------------------|------------------------|---------------------|---------------------|---------------|-------------------|-----------------|
| Ukupno | 3 926 | 5 884 | 4 333 | 3 557 | 2 719 | 3 676 | 2 892 | 2 688 | 2 331 |
| Poljoprivreda, lov i šumarstvo | 3 277 | 5 828 | 4 522 | 2 909 | 2 611 | 3 510 | 2 682 | 2 892 | 2 485 |
| Rudarstvo i vađenje | 4 139 | 5 256 | 4 374 | 3 695 | 2 920 | 4 179 | 3 963 | 2 482 | 1 989 |
| Prerađivačka industrija | 3 766 | 6 633 | 4 398 | 3 508 | 2 498 | 3 628 | 2 955 | 2 735 | 2 306 |
| Opskrba električnom energijom, plinom i vodom | 3 924 | 5 339 | 4 367 | 3 552 | 3 085 | 4 157 | 3 484 | 3 068 | 2 849 |
| Gradevinarstvo | 2 950 | 5 412 | 3 557 | 3 023 | 2 044 | 2 835 | 2 448 | 2 486 | 1 904 |
| Trgovina na veliko i malo; popravak motornih vozila i motocikla te predmeta za osobnu uporabu i kućanstvo | 3 153 | 6 095 | 4 120 | 2 961 | 2 514 | 3 126 | 2 434 | 1 991 | 2 116 |
| Hoteli i restorani | 3 215 | 5 328 | 4 130 | 3 201 | 2 214 | 3 807 | 3 039 | 2 944 | 2 222 |
| Prijevoz, skladištenje i veze | 4 087 | 6 765 | 4 980 | 3 784 | 3 326 | 4 543 | 3 279 | 3 329 | 2 660 |
| Financijsko posredovanje | 5 547 | 7 886 | 5 544 | 4 306 | 3 744 | 4 465 | 3 965 | 2 012 | 3 727 |
| Poslovanje nekretninama, iznajmljivanje i poslovne usluge | 4 309 | 5 844 | 4 420 | 3 389 | 2 586 | 3 635 | 3 214 | 2 012 | 2 051 |
| Javna uprava i obrana; obvezno socijalno osiguranje | 4 655 | 6 216 | 4 312 | 3 525 | 2 710 | 3 682 | 3 467 | 3 165 | 2 738 |
| Obrazovanje | 3 857 | 4 537 | 3 718 | 3 309 | 2 323 | 3 552 | 2 907 | 2 096 | 2 073 |
| Zdravstvena zaštita i socijalna skrb | 4 283 | 6 380 | 4 640 | 3 966 | 2 423 | 4 193 | 3 567 | 2 571 | 2 179 |
| Ostale društvene, socijalne i osobne uslužne djelatnosti | 3 649 | 4 751 | 4 263 | 3 323 | 2 200 | 3 610 | 2 741 | 2 675 | 2 836 |



8. Cijene i troškovi života

8.1. Lančani indeksi prodajnih cijena proizvođača industrijskih proizvoda prema glavnim industrijskim grupacijama i odjeljcima NKD-a

| | <u>1998</u> <u>1997</u> | <u>1999</u> <u>1998</u> | <u>2000</u> <u>1999</u> |
|---|----------------------------|----------------------------|----------------------------|
| Industrijski proizvodi – ukupno | 102,7 | 102,5 | 105,1 |
| PREMA GLAVNIM INDUSTRIJSKIM GRUPACIJAMA – GIG | | | |
| Energija | 104,2 | 100,9 | 102,9 |
| Intermedijarni proizvodi, osim energije | 95,5 | 99,2 | 111,3 |
| Kapitalni proizvodi | 102,9 | 105,4 | 106,7 |
| Trajni proizvodi za široku potrošnju | 106,8 | 104,5 | 101,9 |
| Netrajni proizvodi za široku potrošnju | 104,3 | 103,7 | 102,4 |
| PREMA PODRUČJIMA I ODJELJCIMA NKD-a | | | |
| Prerađivačka industrija | 101,2 | 102,5 | 105,8 |
| Proizvodnja hrane i pića | 105,4 | 103,5 | 101,8 |
| Proizvodnja duhanskih proizvoda | 102,9 | 111,5 | 111,0 |
| Proizvodnja tekstila | 106,8 | 106,5 | 105,0 |
| Proizvodnja odjeće; dorada i bojenje krzna | 99,8 | 101,3 | 98,3 |
| Prerada kože, izrada galanterije i obuće | 103,8 | 102,0 | 102,1 |
| Proizvodnja celul., papira i proizvoda od papira | 97,9 | 106,5 | 114,8 |
| Izdavačka i tiskarska djelatnost | 100,8 | 101,7 | 102,6 |
| Proizvodnja koksa, naftnih deriv. i nukl. goriva | 95,3 | 100,3 | 119,9 |
| Proizvodnja kemikalija i kemijskih proizvoda | 98,0 | 97,8 | 117,5 |
| Proizvodnja proizvoda od gume i plastike | 94,7 | 98,1 | 94,5 |
| Proizvodnja ostalih nemetalnih mineralnih proizvoda | 101,0 | 100,7 | 102,7 |
| Proizvodnja metala | 100,5 | 101,7 | 100,5 |
| Proizvodnja proizvoda od metala, osim strojeva i opreme | 97,6 | 100,6 | 95,5 |
| Proizvodnja strojeva i uređaja, d. n.* | 100,8 | 104,0 | 102,0 |
| Proizvodnja električnih strojeva i aparata, d.n.* | 89,4 | 101,8 | 100,9 |
| Proizvodnja RTV i komunikacijskih aparata i opreme | 104,5 | 110,4 | 116,5 |
| Proizvodnja med., preciznih, opt. instr., satova | 113,0 | 105,7 | 102,2 |
| Proizvodnja motornih vozila, prikolica i poluprikolica | 101,3 | 106,4 | 101,7 |
| Proizvodnja ostalih prijevoznih sredstava | 105,9 | 102,3 | 101,2 |
| Proizvodnja namještaja, prerađivačka industrija, d. n.* | 100,9 | 100,1 | 100,3 |
| Opskrba električnom energijom, plinom i vodom | 116,3 | 102,6 | 99,7 |
| Opskrba el. energijom, plinom, parom i toplom vodom | 105,8 | 100,9 | 100,4 |
| Skupljanje, pročišćavanje i distribucija vode | 141,5 | 106,4 | 98,2 |

* drugdje nespomenuto

8.2. Lančani indeksi cijena na malo prema grupama proizvoda

| | 1991 1990 | 1992 1991 | 1993 1992 | 1994 1993 | 1995 1994 | 1996 1995 | 1997 1996 | 1998 1997 | 1999 1998 | 2000 1999 |
|-----------------------------------|--------------|--------------|----------------|--------------|--------------|--------------|--------------|--------------|--------------|--------------|
| Cijene na malo – ukupno | 232,2 | 773,2 | 1 712,3 | 199,0 | 100,4 | 102,8 | 104,4 | 105,3 | 103,2 | 105,0 |
| Roba | 230,5 | 817,4 | 1 728,2 | 197,3 | 99,0 | 101,9 | 103,8 | 103,6 | 103,1 | 105,1 |
| Poljoprivredni prehrambeni proiz. | 200,5 | 654,3 | 1 327,6 | 240,1 | 118,0 | 113,7 | 114,4 | 105,8 | 99,1 | 105,2 |
| Industrijski proizvodi – ukupno | 231,7 | 823,8 | 1 740,7 | 196,3 | 98,5 | 101,4 | 103,4 | 103,5 | 103,2 | 105,1 |
| – prehrambeni | 233,3 | 832,5 | 1 583,3 | 191,6 | 98,7 | 103,5 | 102,3 | 106,8 | 100,0 | 98,5 |
| – neprehrambeni | 234,5 | 813,8 | 1 806,9 | 192,6 | 96,0 | 98,3 | 104,2 | 103,1 | 103,8 | 105,5 |
| – pića | 204,6 | 842,3 | 1 799,5 | 216,4 | 98,2 | 110,5 | 104,0 | 99,6 | 103,8 | 110,2 |
| – duhan | 204,0 | 916,1 | 1 560,9 | 260,1 | 127,4 | 118,1 | 100,0 | 100,0 | 109,0 | 120,3 |
| Prehrambeni proizvodi – ukupno | 228,7 | 807,5 | 1 554,3 | 196,3 | 101,0 | 104,9 | 104,1 | 106,6 | 99,9 | 99,6 |
| Usluge | 241,8 | 524,4 | 1 573,6 | 215,4 | 112,7 | 110,4 | 108,8 | 116,9 | 103,7 | 104,3 |

8.3. Lančani indeksi troškova života prema grupama potrošnje

| | 1991 1990 | 1992 1991 | 1993 1992 | 1994 1993 | 1995 1994 | 1996 1995 | 1997 1996 | 1998 1997 | 1999 1998 | 2000 1999 |
|---|--------------|--------------|----------------|--------------|--------------|--------------|--------------|--------------|--------------|--------------|
| Troškovi života – ukupno | 231,7 | 736,5 | 1 628,2 | 202,8 | 103,3 | 104,5 | 105,3 | 107,8 | 102,4 | 104,3 |
| Po namjeni potrošnje | | | | | | | | | | |
| Prehrana | 231,0 | 818,5 | 1 464,2 | 197,9 | 103,0 | 105,1 | 106,7 | 106,1 | 99,1 | 101,2 |
| Pića | 216,7 | 820,1 | 1 745,9 | 210,7 | 97,4 | 108,1 | 103,7 | 99,5 | 104,3 | 108,3 |
| Duhan | 204,1 | 916,1 | 1 560,6 | 260,1 | 127,4 | 118,1 | 100,0 | 100,0 | 108,9 | 120,2 |
| Odjeća, obuća i usluge | 180,7 | 845,6 | 1 930,0 | 215,7 | 103,4 | 98,0 | 107,9 | 103,7 | 104,6 | 104,6 |
| Stanovanje i usluge | 367,4 | 345,4 | 1 825,1 | 217,7 | 110,2 | 101,2 | 104,6 | 195,7 | 112,6 | 104,5 |
| Ogrjev, osvjetljenje i usluge | 232,6 | 644,9 | 1 935,2 | 190,6 | 97,0 | 102,7 | 107,7 | 105,8 | 100,7 | 103,5 |
| Oprema stana i usluge | 178,3 | 911,5 | 1 809,3 | 190,5 | 89,9 | 98,8 | 99,0 | 100,4 | 101,9 | 102,5 |
| Higijena, njega zdravlja i usluge | 253,9 | 683,6 | 1 646,9 | 210,3 | 101,4 | 104,7 | 102,3 | 106,3 | 101,5 | 99,5 |
| Obrazovanje, kultura, razonoda i usluge | 242,3 | 486,4 | 1 852,9 | 226,7 | 114,1 | 106,2 | 104,9 | 112,0 | 102,4 | 101,9 |
| Prometna sredstva, usluge i pit usluge | 270,5 | 634,2 | 1 545,7 | 182,9 | 102,3 | 104,8 | 104,7 | 104,2 | 105,4 | 114,1 |
| Administrativne i ostale usluge | – | – | – | – | – | – | – | – | 101,3 | 101,2 |
| U tome: | | | | | | | | | | |
| Robe | 227,5 | 804,6 | 1 615,3 | 200,0 | 102,1 | 104,1 | 105,2 | 104,1 | 101,5 | 104,4 |
| Usluge | 281,5 | 425,5 | 1 739,4 | 225,1 | 112,1 | 107,7 | 106,2 | 130,7 | 106,2 | 104,3 |

8.4. Lančani indeksi cijena ugostiteljskih usluga prema grupama usluga

| | 1991 1990 | 1992 1991 | 1993 1992 | 1994 1993 | 1995 1994 | 1996 1995 | 1997 1996 | 1998 1997 | 1999 1998 | 2000 1999 |
|--------------------------------------|--------------|--------------|----------------|--------------|--------------|--------------|--------------|--------------|--------------|--------------|
| Ugostiteljske usluge – ukupno | 230,1 | 788,6 | 1 626,1 | 210,6 | 107,0 | 106,6 | 103,0 | 103,4 | 99,6 | 101,1 |
| Hladna i topla predjela i juhe | 241,3 | 881,8 | 1 750,0 | 206,3 | 103,9 | 106,6 | 103,9 | 103,2 | 102,1 | 101,9 |
| Gotova jela | 200,8 | 946,0 | 1 788,7 | 196,2 | 106,5 | 103,5 | 104,5 | 101,0 | 99,9 | 100,4 |
| Pečenja i jela po narudžbi | 197,5 | 888,9 | 1 517,1 | 215,4 | 102,1 | 99,2 | 101,0 | 102,9 | 100,9 | 100,4 |
| Variva i prilozi | 240,1 | 791,7 | 1 465,6 | 214,3 | 103,5 | 102,8 | 108,0 | 102,9 | 99,2 | 101,7 |
| Salate | 240,2 | 744,2 | 1 583,5 | 200,5 | 101,9 | 99,4 | 106,3 | 104,1 | 101,3 | 102,0 |
| Kruh | 251,7 | 869,0 | 1 313,1 | 215,9 | 117,5 | 104,2 | 112,6 | 109,1 | 97,3 | 95,7 |
| Kolači | 244,7 | 799,5 | 1 503,0 | 200,2 | 102,6 | 101,8 | 109,1 | 101,3 | 97,6 | 100,8 |
| Alkoholna pića | 226,2 | 702,7 | 1 702,1 | 220,0 | 111,5 | 105,8 | 103,8 | 102,5 | 96,0 | 99,0 |
| Bezalkoholna pića i napici | 231,0 | 620,8 | 1 622,6 | 232,9 | 119,1 | 105,9 | 100,3 | 105,2 | 99,1 | 101,5 |
| Noćenja | 333,9 | 906,5 | 1 662,4 | 167,5 | 93,0 | 148,3 | 103,5 | 105,7 | 104,5 | 106,5 |

8.5. Prosječne godišnje stope rasta cijena

u %

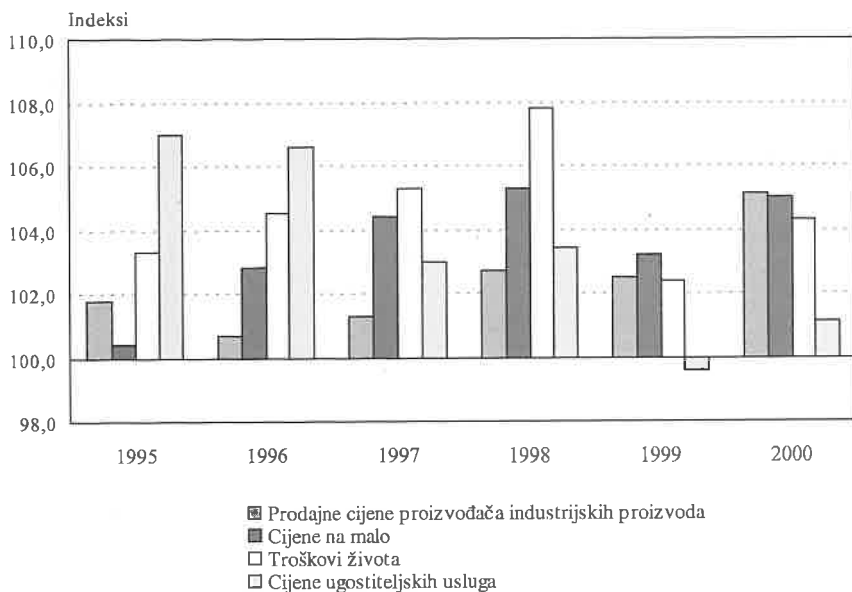
| | 1953– 1955 | 1956– 1960 | 1961– 1965 | 1966– 1970 | 1971– 1975 | 1976– 1980 | 1981– 1985 | 1986– 1990 | 1991–* 1995 | 1996– 2000 |
|---|---------------|---------------|---------------|---------------|---------------|---------------|---------------|---------------|----------------|---------------|
| Prodajne cijene proizvođača industrijskih proizvoda | ... | ... | ... | ... | 15,2 | 10,7 | 46,2 | 289,2 | 266,1 | 2,46 |
| Cijene na malo | 2,9 | 5,4 | 11,9 | 10,5 | 20,9 | 17,9 | 48,4 | 317,1 | 261,1 | 4,13 |
| Troškovi života | 4,9 | 4,0 | 13,9 | 10,6 | 20,7 | 18,8 | 47,7 | 316,7 | 257,3 | 4,83 |
| Cijene ugostiteljskih usluga | ... | ... | ... | ... | 21,8 | 20,4 | 43,5 | 327,1 | 266,9 | 2,69 |

8.6. Indeksi cijena¹⁾

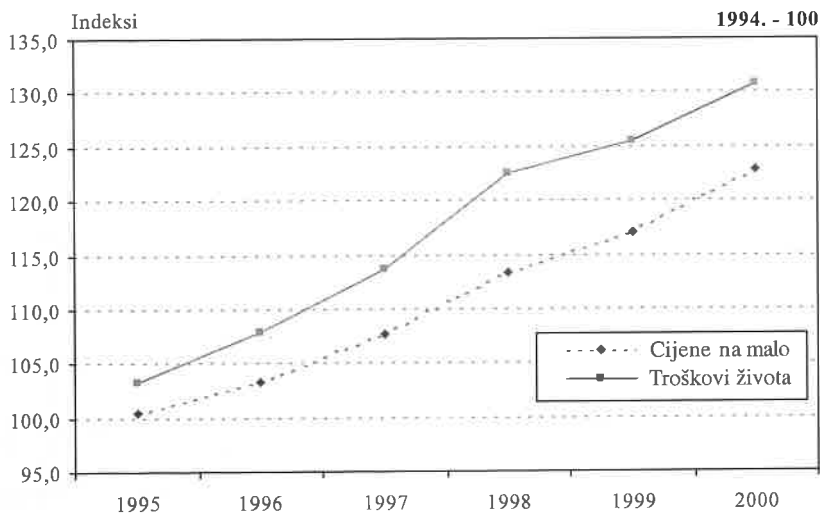
| 1994 | 1995 | 1996 | 1997 | 1998 | 1999 | 2000 |
|--|-------|-------|-------|-------|-------|-------|
| Indeksi prodajnih cijena proizvođača industrijskih proizvoda | | | | | | |
| 100,0 | 101,8 | 102,5 | 103,8 | 106,6 | 109,3 | 114,9 |
| 98,2 | 100,0 | 100,7 | 102,0 | 104,8 | 107,4 | 112,9 |
| 97,5 | 99,3 | 100,0 | 101,3 | 104,0 | 106,6 | 112,0 |
| 96,2 | 98,0 | 98,7 | 100,0 | 102,7 | 105,3 | 110,7 |
| 93,7 | 95,4 | 96,1 | 97,4 | 100,0 | 102,5 | 107,7 |
| 91,4 | 93,1 | 93,8 | 95,0 | 97,6 | 100,0 | 105,1 |
| 87,0 | 88,6 | 89,2 | 90,4 | 92,9 | 95,1 | 100,0 |
| Indeksi cijena na malo | | | | | | |
| 100,0 | 100,4 | 103,2 | 107,7 | 113,4 | 117,0 | 122,9 |
| 99,6 | 100,0 | 102,8 | 107,3 | 113,0 | 116,6 | 122,4 |
| 96,9 | 97,3 | 100,0 | 104,4 | 109,9 | 113,4 | 119,1 |
| 92,8 | 93,2 | 95,8 | 100,0 | 105,3 | 108,7 | 114,1 |
| 88,1 | 88,5 | 91,0 | 95,0 | 100,0 | 103,2 | 108,4 |
| 85,4 | 85,8 | 88,2 | 92,1 | 96,9 | 100,0 | 105,0 |
| 81,3 | 81,7 | 84,0 | 97,7 | 92,3 | 95,2 | 100,0 |
| Indeksi troškova života | | | | | | |
| 100,0 | 103,3 | 107,9 | 113,6 | 122,5 | 125,4 | 130,8 |
| 96,8 | 100,0 | 104,5 | 110,0 | 118,6 | 121,4 | 126,6 |
| 92,6 | 95,7 | 100,0 | 105,3 | 113,5 | 116,2 | 121,2 |
| 87,9 | 90,9 | 95,0 | 100,0 | 107,8 | 110,4 | 115,1 |
| 81,5 | 84,3 | 88,1 | 92,8 | 100,0 | 102,4 | 106,8 |
| 79,6 | 82,3 | 86,0 | 90,6 | 97,7 | 100,0 | 104,3 |
| 76,3 | 78,9 | 82,5 | 86,9 | 93,7 | 95,9 | 100,0 |
| Indeksi cijena ugostiteljskih usluga | | | | | | |
| 100,0 | 107,0 | 114,1 | 117,5 | 121,5 | 121,0 | 122,3 |
| 93,5 | 100,0 | 106,6 | 109,8 | 113,5 | 113,0 | 114,2 |
| 87,7 | 93,8 | 100,0 | 103,0 | 106,5 | 106,1 | 107,3 |
| 85,1 | 91,1 | 97,1 | 100,0 | 103,4 | 103,0 | 104,1 |
| 82,3 | 88,1 | 93,9 | 96,7 | 100,0 | 99,6 | 100,7 |
| 82,6 | 88,5 | 94,3 | 97,1 | 100,4 | 100,0 | 101,1 |
| 81,7 | 87,5 | 93,3 | 96,0 | 99,3 | 98,9 | 100,0 |

¹⁾ Podaci se čitaju samo vodoravno

Kretanje indeksa prodajnih cijena proizvođača industrijskih proizvoda, cijena na malo, troškova života i cijena ugostiteljskih usluga od 1995. do 2000.



Indeksi cijena na malo i troškova života od 1995. do 2000.





9. Društveni proizvod i narodni dohodak¹⁾

9.1. Narodni dohodak – teritorijalni princip

u tisućama kuna

| | 1988 | 1989 | 1990 | 1991 | 1992 |
|--|------------|---------------|---------------|----------------|----------------|
| Ukupno | 899 | 13 474 | 63 620 | 119 497 | 699 570 |
| Industrija | 357 | 5 647 | 22 618 | 42 776 | 284 138 |
| Poljoprivreda i ribarstvo | 18 | 255 | 1 177 | 2 299 | 35 070 |
| Šumarstvo | 1 | 24 | 128 | 165 | 4 037 |
| Vodoprivreda | 2 | 17 | 146 | 308 | 496 |
| Građevinarstvo | 93 | 1 371 | 7 021 | 9 636 | 55 325 |
| Promet i veze | 55 | 1 008 | 4 777 | 10 639 | 45 352 |
| Trgovina | 215 | 2 980 | 15 196 | 32 985 | 151 540 |
| Ugostiteljstvo i turizam | 24 | 348 | 2 167 | 3 461 | 21 664 |
| Proizvodne obrtničke usluge | 60 | 676 | 4 010 | 6 312 | 30 841 |
| Proizvodno-komunalne djelatnosti | 9 | 109 | 689 | 1 302 | 4 627 |
| Tehničke i poslovne usluge | 46 | 717 | 3 498 | 6 626 | 52 448 |
| Izdavačko-novinska djelatnost i kinematografi | 17 | 263 | 1 909 | 2 431 | 11 378 |
| Ljekarne i profesionalna rehabilitacija invalida | 2 | 59 | 284 | 557 | 2 654 |

9.2. Društveni proizvod i narodni dohodak u individualnom sektoru

u tisućama kuna

| | Društveni proizvod | Amortizacija | Narodni dohodak | | |
|------|--------------------|--------------|-----------------|--------|-----------------|
| | | | ukupno | plaće | višak proizvoda |
| 1987 | 20 | 1 | 19 | 14 | 5 |
| 1988 | 54 | 3 | 51 | 38 | 13 |
| 1989 | 776 | 33 | 743 | 593 | 150 |
| 1990 | 5 559 | 246 | 5 313 | 4 048 | 1 265 |
| 1991 | 10 437 | 505 | 9 932 | 6 964 | 2 968 |
| 1992 | 49 983 | 2 779 | 47 114 | 35 125 | 11 989 |

¹⁾ Od 1993 godine ne vrši se statističko istraživanje i izračunavanje DP i ND. Vidjeti metodološku napomenu.

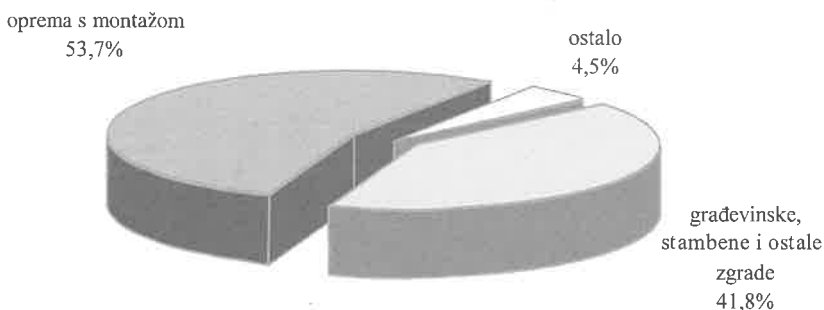
10. Investicije

10.1. Ostvarene investicije u novu dugotrajnu imovinu prema tehničkoj strukturi

u tisućama kuna

| | Ukupno | Tehnička struktura | | | |
|--|------------------|-------------------------------------|-------------------|------------------|----------------|
| | | Građevine, stambene i ostale zgrade | Oprema s montažom | | Ostalo |
| | | | domaća | uvozna | |
| 1994 | 3 461 688 | 1 680 318 | 779 922 | 856 743 | 144 705 |
| 1995 | 3 472 796 | 1 139 075 | 778 536 | 1 393 635 | 161 550 |
| 1996 | 4 182 013 | 1 550 871 | 995 667 | 1 491 950 | 143 525 |
| 1997 | 6 542 624 | 2 711 871 | 1 436 982 | 2 243 634 | 150 137 |
| 1998 | 6 540 758 | 2 259 346 | 1 275 867 | 2 848 685 | 156 860 |
| 1999 Ukupno | 8 540 758 | 3 577 214 | 1 246 158 | 3 352 560 | 382 524 |
| Poljoprivreda, lov i šumarstvo | 47 125 | 18 188 | 6 714 | 7 454 | 14 769 |
| Rudarstvo i vađenje | 50 749 | 2 557 | 12 141 | 35 825 | 226 |
| Prerađivačka industrija | 1 246 391 | 274 828 | 251 509 | 652 835 | 67 219 |
| Opskrba elektr. energ., plinom i vodom | 666 477 | 433 218 | 213 911 | 10 594 | 8 754 |
| Građevinarstvo | 559 730 | 445 024 | 23 411 | 78 547 | 12 748 |
| Trgovina; poprav. mot. voz. i predm. za kuć. | 994 346 | 560 782 | 135 868 | 277 580 | 20 116 |
| Hoteli i restorani | 84 969 | 62 678 | 10 702 | 9 508 | 2 081 |
| Prijevoz, skladištenje i veze | 1 891 548 | 405 838 | 248 204 | 1 144 490 | 93 016 |
| Financijsko posredovanje | 731 463 | 257 972 | 75 214 | 304 506 | 93 771 |
| Poslovanje nekretn., iznajm. i poslovne usluge | 562 646 | 230 961 | 51 352 | 270 605 | 9 728 |
| Javna uprava; obrana; obvezno soc. osig. | 784 418 | 220 617 | 108 474 | 404 454 | 50 873 |
| Obrazovanje | 161 295 | 111 564 | 28 012 | 20 051 | 1 668 |
| Zdravstvena zaštita i socijalna skrb | 138 440 | 50 782 | 14 231 | 72 889 | 538 |
| Ostale društ., soc. i osobne usl. djelat. | 638 859 | 502 205 | 66 415 | 63 222 | 7 017 |

Ostvarene investicije u novu dugotrajnu imovinu prema tehničkoj strukturi u 1999.

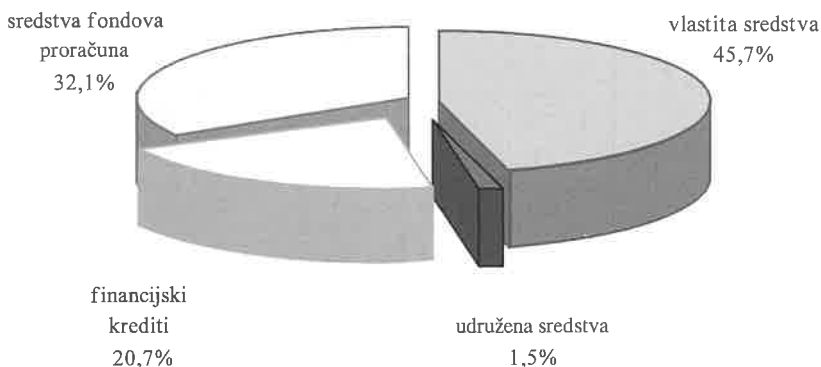


10.2. Isplate za investicije u dugotrajnu imovinu prema osnovnim oblicima financiranja u 1999.

u tisućama kuna

| | Ukupno | Isplate za investicije u dugotrajnu imovinu | | | |
|--|-------------------|---|------------------------|-------------------------|--------------------------|
| | | iz vlastitih sredstava | iz udruženih sredstava | iz financijskih kredita | iz sred. fondova i pror. |
| Ukupno | 21 083 303 | 9 646 220 | 308 416 | 4 368 570 | 6 760 097 |
| Poljoprivreda, lov i šumarstvo | 611 102 | 603 440 | — | 855 | 6 807 |
| Rudarstvo i vađenje | 336 564 | 336 564 | — | — | — |
| Prerađivačka industrija | 2 453 231 | 2 180 830 | 63 197 | 207 881 | 1 323 |
| Opskrba elektr. energ., plinom i vodom | 2 368 112 | 1 656 070 | 12 430 | 634 360 | 65 252 |
| Gradevinarstvo | 451 365 | 170 992 | 25 836 | 254 537 | — |
| Trgovina; poprav. mot. voz. i predm. za kuć. | 1 278 389 | 919 739 | 2 926 | 355 724 | — |
| Hoteli i restorani | 73 670 | 48 822 | — | 24 848 | — |
| Prijevoz, skladištenje i veze | 3 660 013 | 1 820 153 | 196 343 | 1 526 344 | 117 173 |
| Financijsko posredovanje | 974 435 | 959 954 | — | 10 420 | 4 061 |
| Poslovanje nekretn., iznajm. i poslovne usluge | 3 131 686 | 293 185 | 2 204 | 982 662 | 1 853 635 |
| Javna uprava, obrana; obvezno soc. osig. | 5 338 561 | 371 491 | 1 134 | 356 277 | 4 609 659 |
| Obrazovanje | 88 461 | 47 506 | 83 | 28 | 40 844 |
| Zdravstvena zaštita i socijalna skrb | 83 052 | 80 160 | 637 | 1 257 | 998 |
| Ostale društ., soc. i osobne usl. djelat. | 234 662 | 157 314 | 3 626 | 13 377 | 60 345 |

Isplate za investicije u dugotrajnu imovinu prema osnovnim oblicima financiranja u 1999.



10.3. Ostvarene investicije u novu dugotrajnu imovinu prema djelatnosti

| Djelatnost investitora | Ukupno | NAMJENA | | | | | |
|---|------------------|--------------------------------|---------------------|-------------------------|---|----------------|---|
| | | poljoprivreda, lov i šumarstvo | rudarstvo i vađenje | prerađivačka industrija | opskrba električnom energijom, plinom i vodom | građevinarstvo | trgovina na veliko i malo; popravak motornih vozila i motocikla te predmeta za osobnu uporabu i kućanstvo |
| Ukupno | 8 558 456 | 47 125 | 50 749 | 1 246 391 | 666 477 | 559 730 | 994 346 |
| Poljoprivreda, lov i šumarstvo | 43 707 | 39 848 | - | - | - | - | 2 110 |
| Rudarstvo i vađenje | 48 282 | - | 48 282 | - | - | - | - |
| Prerađivačka industrija | 1 353 263 | 1 776 | 2 467 | 1 221 405 | - | 227 | 57 663 |
| Opskrba električnom energijom, plinom i vodom | 609 091 | - | - | - | 537 789 | - | - |
| Građevinarstvo | 383 033 | - | - | 4 058 | - | 312 553 | 40 295 |
| Trgovina na veliko i malo; popravak motornih vozila i motocikla te predmeta za osobnu uporabu i kućanstvo | 954 868 | 5 501 | - | 20 106 | - | 315 | 881 114 |
| Hoteli i restorani | 52 052 | - | - | - | - | - | 66 |
| Prijevoz, skladištenje i veze | 1 822 514 | - | - | - | - | - | 11 640 |
| Financijsko posredovanje | 734 310 | - | - | - | - | - | - |
| Poslovanje nekretninama, iznajmljivanje i poslovne usluge | 420 127 | - | - | 807 | - | 15 805 | 1 458 |
| Javna uprava i obrana; obvezno socijalno osiguranje | 1 804 702 | - | - | - | 128 688 | 230 830 | - |
| Obrazovanje | 80 191 | - | - | - | - | - | - |
| Zdravstvena zaštita i socijalna skrb | 68 591 | - | - | 15 | - | - | - |
| Ostale društvene djelatnosti, socijalne i osobne uslužne djelatnosti | 192 725 | - | - | - | - | - | - |

investitora iz Hrvatske i namjeni investicija prema NKD-u, u 1999.

u tisućama kuna

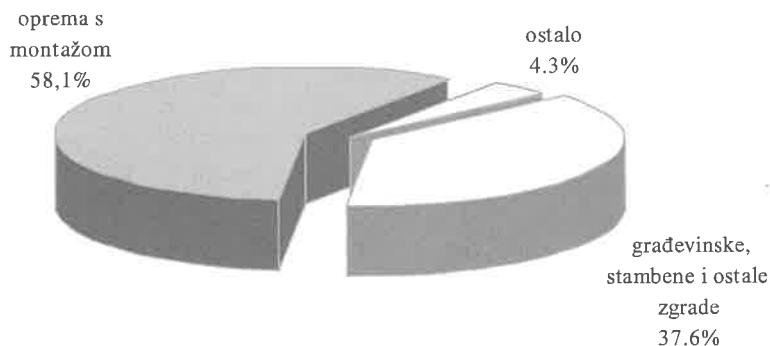
| INVESTICIJA | | | | | | | |
|--------------------|-------------------------------|--------------------------|---|---|-------------|--------------------------------------|--|
| hoteli i restorani | prijevoz, skladištenje i veze | financijsko posredovanje | poslovanje nekretninama, iznajmljivanje i poslovne usluge | javna uprava i obrana; obvezno socijalno osiguranje | obrazovanje | zdravstvena zaštita i socijalna skrb | ostale društvene djelatnosti, socijalne i osobne uslužne djelatnosti |
| 84 969 | 1 891 548 | 731 463 | 562 646 | 784 418 | 161 295 | 138 440 | 638 859 |
| 32 | - | - | 1 717 | - | - | - | - |
| - | - | - | - | - | - | - | - |
| 318 | 62 675 | 102 | 6 621 | - | - | - | 9 |
| 163 | - | - | - | - | - | - | 71 139 |
| 2 409 | 19 425 | - | 4 293 | - | - | - | - |
| 28 635 | - | - | 10 197 | - | - | - | - |
| 51 986 | - | - | - | - | - | - | - |
| 1 426 | 1 809 448 | - | - | - | - | - | - |
| - | - | 731 361 | 2 949 | - | - | - | - |
| - | - | - | 402 057 | - | - | - | - |
| - | - | - | 134 812 | 784 418 | 81 104 | 69 864 | 374 986 |
| - | - | - | - | - | 80 191 | - | - |
| - | - | - | - | - | - | 68 576 | - |
| - | - | - | - | - | - | - | 192 725 |

10.4. Ostvarene investicije u novu dugotrajnu imovinu prema tehničkoj strukturi i prema NKD-u, u 2000.

u tisućama kuna

| | Ukupno | Tehnička struktura | | | |
|--|------------------|-------------------------------------|-------------------|------------------|----------------|
| | | Građevine, stambene i ostale zgrade | Oprema s montažom | | Ostalo |
| | | | domaća | uvozna | |
| Ukupno | 8 888 518 | 3 345 312 | 1 068 | 4 090 843 | 384 340 |
| Poljoprivreda, lov i šumarstvo | 248 014 | 220 865 | 2 280 | 20 642 | 4 227 |
| Rudarstvo i vađenje | 69 0298 | 5 189 | 29 620 | 34 077 | 212 |
| Prerađivačka industrija | 1 395 662 | 474 780 | 263 824 | 604 145 | 52 913 |
| Opskrba elektr. energ., plinom i vodom | 524 409 | 360 442 | 105 573 | 57 957 | 437 |
| Građevinarstvo | 289 494 | 218 916 | 9 186 | 59 472 | 1 920 |
| Trgovina; poprav. mot. voz. i predm. za kuć. | 1 155 168 | 554 489 | 162 096 | 412 094 | 26 489 |
| Hoteli i restorani | 86 169 | 56 177 | 18 705 | 10 511 | 776 |
| Prijevoz, skladištenje i veze | 2 272 140 | 616 020 | 222 519 | 1 370 803 | 62 798 |
| Financijsko posredovanje | 847 928 | 108 008 | 49 602 | 548 820 | 141 498 |
| Poslovanje neket., iznajm. i poslovne usluge | 776 762 | 358 685 | 53 587 | 338 549 | 25 941 |
| Javna uprava, obrana; obvezno soc. osig. | 578 533 | 70 045 | 65 203 | 388 635 | 54 650 |
| Obrazovanje | 112 821 | 53 575 | 23 369 | 33 586 | 2 291 |
| Zdravstvena zaštita i socijalna skrb | 169 833 | 31 577 | 26 325 | 110 981 | 950 |
| Ostale društ., soc. i osobne usl. djelat. | 362 487 | 216 544 | 36 134 | 100 571 | 9 238 |

stvarene investicije u novu dugotrajnu imovinu prema tehničkoj strukturi u 2000.

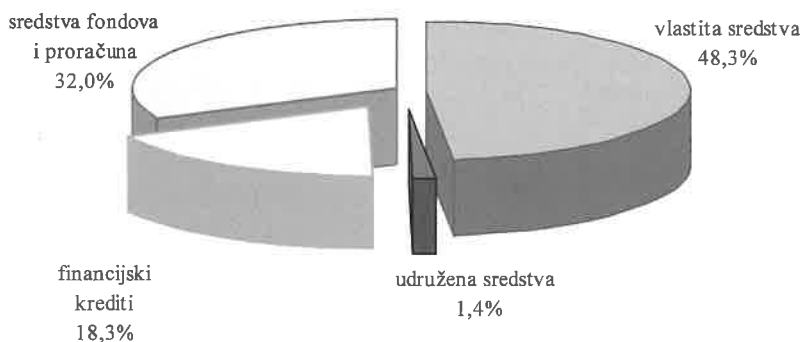


10.5. Isplate za investicije u dugotrajnu imovinu prema osnovnim oblicima financiranja u 2000.

u tisućama kuna

| | Ukupno | Isplate za investicije u dugotrajnu imovinu | | | |
|--|-------------------|---|------------------------|-------------------------|--------------------------|
| | | iz vlastitih sredstava | iz udruženih sredstava | iz financijskih kredita | iz sred. fondova i pror. |
| Ukupno | 20 359 735 | 9 832 581 | 275 833 | 3 729 047 | 6 522 274 |
| Poljoprivreda, lov i šumarstvo | 718 202 | 530 441 | — | 175 746 | 12 015 |
| Rudarstvo i vađenje | 343 404 | 338 793 | — | 4 611 | — |
| Prerađivačka industrija | 2 285 931 | 1 963 724 | 1 178 | 321 029 | — |
| Opskrba elektr. energ., plinom i vodom | 1 813 614 | 1 359 305 | 40 958 | 286 996 | 126 355 |
| Građevinarstvo | 310 457 | 253 738 | — | 53 193 | 3 526 |
| Trgovina; poprav. mot. voz. i predm. za kuć. | 1 344 452 | 1 046 642 | 11 280 | 286 530 | — |
| Hoteli i restorani | 93 263 | 73 550 | — | 18 221 | 1 492 |
| Prijevoz, skladištenje i veze | 3 644 339 | 1 973 624 | 213 824 | 1 142 848 | 314 043 |
| Financijsko posredovanje | 1 110 394 | 939 313 | — | 171 080 | 1 |
| Poslovanje nekretn., iznajm. i poslovne usluge | 3 221 184 | 493 928 | 4 548 | 975 780 | 1 746 928 |
| Javna uprava, obrana; obvezno soc. osig. | 4 968 972 | 533 464 | 2 389 | 187 808 | 4 245 311 |
| Obrazovanje | 71 252 | 54 325 | — | 1 334 | 15 593 |
| Zdravstvena zaštita i socijalna skrb | 107 377 | 98 068 | 1 160 | 123 | 8 026 |
| Ostale društ., soc. i osobne usl. djelat. | 326 894 | 173 666 | 496 | 103 748 | 48 984 |

Isplate za investicije u dugotrajnu imovinu prema osnovnim oblicima financiranja u 2000.




10.6. Ostvarene investicije u novu dugotrajnu imovinu prema djelatnosti

| Djelatnost investitora | Ukupno | NAMJENA | | | | | |
|---|------------------|--------------------------------|---------------------|-------------------------|---|----------------|---|
| | | poljoprivreda, lov i šumarstvo | rudarstvo i vađenje | prerađivačka industrija | opskrba električnom energijom, plinom i vodom | građevinarstvo | trgovina na veliko i malo; popravak motornih vozila i motocikla te predmeta za osobnu uporabu i kućanstvo |
| Ukupno | 8 888 518 | 248 014 | 69 098 | 1 395 662 | 524 409 | 289 494 | 1 155 168 |
| Poljoprivreda, lov i šumarstvo | 169 366 | 168 268 | - | - | - | - | 954 |
| Ribarstvo | 119 | - | - | - | - | - | 119 |
| Rudarstvo i vađenje | 61 222 | - | 61 222 | - | - | - | - |
| Prerađivačka industrija | 1 512 139 | 347 | 7 876 | 1 380 674 | - | - | 58 199 |
| Opskrba električnom energijom, plinom i vodom | 589 282 | - | - | - | 507 129 | - | - |
| Građevinarstvo | 260 594 | - | - | 4 051 | - | 119 006 | 100 807 |
| Trgovina na veliko i malo; popravak motornih vozila i motocikla te predmeta za osobnu uporabu i kućanstvo | 1 018 546 | 2 267 | - | 7 441 | - | 53 | 958 629 |
| Hoteli i restorani | 68 829 | - | - | - | - | - | - |
| Prijevoz, skladištenje i veze | 2 188 679 | - | - | - | - | - | 1 322 |
| Financijsko posredovanje | 849 902 | - | - | - | - | - | - |
| Poslovanje nekretninama, iznajmljivanje i poslovne usluge | 616 605 | - | - | 550 | - | 9 517 | 35 138 |
| Javna uprava i obrana; obvezno socijalno osiguranje | 1 147 451 | 77 038 | - | - | 115 018 | 159 154 | - |
| Obrazovanje | 65 676 | 36 | - | 2 459 | - | - | - |
| Zdravstvena zaštita i socijalna skrb | 105 504 | - | - | 487 | - | - | - |
| Ostale društvene djelatnosti, socijalne i osobne uslužne djelatnosti | 234 604 | 58 | - | - | 2 262 | 1 764 | - |

investitora iz Hrvatske i namjeni investicija prema NKD-u, u 2000.

u tisućama kuna

| INVESTICIJA | | | | | | | |
|--------------------|-------------------------------|--------------------------|---|---|-------------|--------------------------------------|--|
| hoteli i restorani | prijevoz, skladištenje i veze | financijsko posredovanje | poslovanje nekretninama, iznajmljivanje i poslovne usluge | javna uprava i obrana; obvezno socijalno osiguranje | obrazovanje | zdravstvena zaštita i socijalna skrb | ostale društvene djelatnosti, socijalne i osobne uslužne djelatnosti |
| 86 169 | 2 272 140 | 847 928 | 776 762 | 578 533 | 112 821 | 169 833 | 362 487 |
| 144 | - | - | - | - | - | - | - |
| - | - | - | - | - | - | - | - |
| - | - | - | - | - | - | - | - |
| 878 | 44 802 | - | 19 363 | - | - | - | - |
| 154 | - | - | - | - | - | - | 81 999 |
| 383 | 32 541 | - | 3 806 | - | - | - | - |
| 14 333 | 9 756 | 60 | 25 550 | - | 457 | - | - |
| 68 193 | - | - | 636 | - | - | - | - |
| 2 084 | 2 185 041 | - | 208 | - | - | - | 24 |
| - | - | 847 868 | 2 034 | - | - | - | - |
| - | - | - | 554 032 | - | - | 3 294 | 14 074 |
| - | - | - | 171 133 | 578 533 | 49 183 | 61 522 | 35 870 |
| - | - | - | - | - | 63 181 | - | - |
| - | - | - | - | - | - | 105 017 | - |
| - | - | - | - | - | - | - | 230 520 |



11. Gradski proračun

11.1. Ostvarenje prihoda gradskog proračuna

| | u tisućama kn | |
|--|------------------|------------------|
| | Ostvarenje | |
| | 1999 | 2000 |
| Ukupni prihodi | 3 033 431 | 2 837 191 |
| PRIHODI OD POREZA | 2 242 658 | 2 099 625 |
| Porez i prirez na dohodak | 1 520 404 | 1 551 159 |
| Porez na dobit | 527 868 | 348 500 |
| Porezi na promet nekretninama | 137 635 | 135 498 |
| Porez na dodanu vrijednost, posebni porezi i porez na promet i potrošnju | 56 751 | 64 468 |
| NEPOREZNI PRIHODI | 656 619 | 677 760 |
| Prihodi od poduzetničkih djelatnosti i imovine | 193 056 | 192 468 |
| Upravne pristojbe negospodarstvena i popratna trgovina | 49 658 | 48 881 |
| Prihodi po posebnim propisima | 413 905 | 436 411 |
| KAPITALNI PRIHODI | 133 449 | 59 806 |
| Prihodi od prodaje imovine (kapitala) | 133 449 | 59 806 |

Izvor: Službeni glasnik grada Zagreba 9/00, 5/01.

11.2. Izdaci gradskog proračuna

| | u tisućama kn | |
|--|------------------|------------------|
| | Ostvarenje | |
| | 1999 | 2000 |
| Ukupni izdaci | 3 003 165 | 2 808 082 |
| Izdaci poslovanja | 971 853 | 1 100 739 |
| Financijski i ostali vanjski izdaci | 148 568 | 134 669 |
| Tekući prijenosi i potpore proračunima i proračunskim korisnicima | 21 625 | 20 500 |
| Tekući prijenosi i potpore izvanproračunskim korisnicima | 577 215 | 583 378 |
| Subvencije | 17 000 | 24 000 |
| Ostali tekući prijenosi i potpore | 349 197 | 355 500 |
| Izdaci za nabavu, izgradnju, investicijsko održavanje kapitalnih sredstava | 838 170 | 528 317 |
| Kapitalni prijenosi proračunima i proračunskim korisnicima | 26 913 | 20 581 |
| Kapitalni prijenosi izvanproračunskim korisnicima | 52 124 | 40 000 |
| Dani državni zajmovi i udjel u glavnici | 500 | 398 |

Izvor: Službeni glasnik grada Zagreba 9/00, 5/01.

11.3. Račun financiranja


u tisućama kn

| | Ostvarenje | |
|---|----------------|----------------|
| | 1999 | 2000 |
| I ZADUŽIVANJE | | |
| Primici od tuzemnog zaduživanja – ukupno | 279 233 | 250 000 |
| Dugoročni zajam kod Zagrebačke banke | 279 233 | – |
| II OTPLATE | | |
| Otplata tuzemnog duga – ukupno | 309 500 | 278 310 |
| Otplata glavnice na kredit kod Zagrebačke banke iz 1994. | 14 080 | – |
| Otplata kredita kod Zagrebačke banke (preuzeti krediti Fonda za VPSKG iz 1994.) | 5 340 | 2 710 |
| Otplata kredita kod Zagrebačke banke (preuzeti krediti Fonda za VPSKG iz 1995.) | 7 300 | 7 330 |
| Otplata kredita kod Zagrebačke banke iz 1997. za komunalnu infrastrukturu | 144 480 | 70 172 |
| Otplata kredita kod Zagrebačke banke iz 1998. za športske objekte | 23 400 | 46 800 |
| Kreditni trgovačkih društava iz 1996. | 45 700 | 31 000 |
| Kreditni trgovačkih društava iz 1997. | 69 200 | 83 298 |
| Otplata kredita za kupnju nekretnina farme »Sljeme« | – | 37 000 |
| DUG (zaduživanje umanjeno za otplate) | –30 267 | –28 310 |

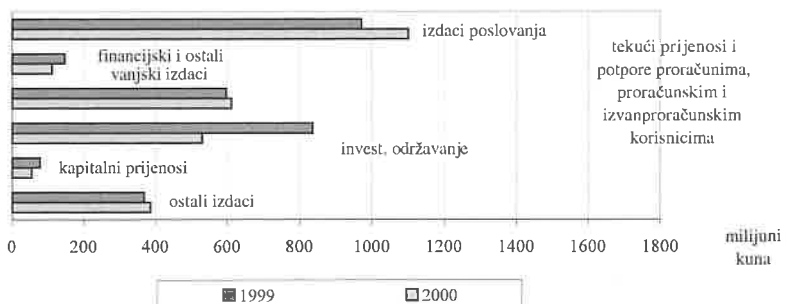
Izvor: Službeni glasnik grada Zagreba 9/00, 5/01.


Ostvareni prihodi i izdaci proračuna u 1999. i 2000.

PRIHODI



IZDACI





12. Poljoprivreda, lov i šumarstvo

12.1. Poljoprivredne površine prema kategorijama korištenja

u hektarima

| | Ukupno | Poljoprivredne površine | | | | |
|--|--------|-------------------------|----------|-----------|--------|------------------------|
| | | oranice i vrtovi | voćnjaci | vinogradi | livade | pašnjaci ¹⁾ |
| Ukupno | | | | | | |
| 1991 | 88 860 | 47 661 | 2 799 | 3 418 | 20 070 | 14 912 |
| 1992 | 88 265 | 47 830 | 2 843 | 3 132 | 19 578 | 14 882 |
| 1993 | 66 266 | 36 887 | 1 947 | 2 150 | 12 931 | 12 351 |
| 1994 | 65 559 | 37 281 | 1 877 | 2 126 | 13 291 | 10 984 |
| 1995 | 64 960 | 37 573 | 1 876 | 2 164 | 12 941 | 10 406 |
| 1996 | 29 146 | 15 747 | 1 329 | 1 526 | 4 775 | 5 769 |
| 1997 | 29 141 | 15 552 | 1 327 | 1 535 | 4 740 | 5 987 |
| 1998 | 29 597 | 16 126 | 1 431 | 1 526 | 4 728 | 5 786 |
| 1999 | 31 325 | 15 879 | 1 389 | 1 509 | 4 366 | 8 182 |
| 2000 | 31 312 | 15 596 | 1 355 | 1 508 | 4 293 | 8 560 |
| Poslovni subjekti i dijelovi poslovnih subjekata | | | | | | |
| 1991 | 4 788 | 4 262 | 18 | 6 | 466 | 36 |
| 1992 | 4 719 | 4 140 | 16 | 6 | 514 | 43 |
| 1993 | 4 239 | 3 667 | 16 | 6 | 500 | 50 |
| 1994 | 4 190 | 3 643 | 16 | 5 | 491 | 35 |
| 1995 | 4 262 | 3 773 | 16 | 5 | 357 | 111 |
| 1996 | 1 027 | 922 | 5 | 5 | 18 | 77 |
| 1997 | 691 | 584 | 3 | 9 | 18 | 77 |
| 1998 | 691 | 579 | 3 | 9 | 21 | 79 |
| 1999 | 483 | 372 | 4 | 8 | 22 | 77 |
| 2000 | 377 | 278 | 4 | 7 | 7 | 81 |
| Obiteljska poljoprivredna gospodarstva | | | | | | |
| 1991 | 75 078 | 43 399 | 2 781 | 3 412 | 19 604 | 5 882 |
| 1992 | 74 476 | 43 690 | 2 827 | 3 126 | 19 064 | 5 769 |
| 1993 | 53 560 | 33 220 | 1 931 | 2 144 | 12 431 | 3 834 |
| 1994 | 54 139 | 33 638 | 1 861 | 2 121 | 12 800 | 3 719 |
| 1995 | 54 135 | 33 800 | 1 860 | 2 159 | 12 584 | 3 732 |
| 1996 | 23 588 | 14 825 | 1 324 | 1 521 | 4 757 | 1 161 |
| 1997 | 23 757 | 14 968 | 1 324 | 1 526 | 4 722 | 1 217 |
| 1998 | 24 363 | 15 547 | 1 428 | 1 517 | 4 707 | 1 164 |
| 1999 | 23 439 | 15 507 | 1 385 | 1 501 | 4 002 | 1 044 |
| 2000 | 23 470 | 15 248 | 1 351 | 1 501 | 4 286 | 1 084 |

¹⁾ U pašnjacima ukupno obuhvaćeno je i ostalo državno zemljište na kojem nije organizirana poljoprivredna proizvodnja.

12.2. Oranice i vrtovi prema načinu korištenja

u hektarima

| | Oranice i vrtovi | Zasijana površina | | | | | Rasadnici, cvijeće i vrtovi na oranicama | Ugari i neobrađene oranice i vrtovi |
|--|------------------|-------------------|----------|----------------------------------|--------|-------------|--|-------------------------------------|
| | | ukupno | žitarice | industrijsko bilje ¹⁾ | povrće | krmno bilje | | |
| Ukupno | | | | | | | | |
| 1991 | 47 661 | 45 628 | 27 478 | 248 | 7 330 | 10 572 | 111 | 1 922 |
| 1992 | 47 830 | 45 727 | 27 753 | 494 | 7 355 | 10 125 | 128 | 1 975 |
| 1993 | 36 887 | 35 089 | 20 550 | 468 | 5 915 | 8 156 | 113 | 1 685 |
| 1994 | 37 281 | 35 419 | 20 240 | 490 | 6 416 | 8 273 | 93 | 1 769 |
| 1995 | 37 573 | 35 776 | 20 093 | 516 | 6 515 | 8 652 | 94 | 1 703 |
| 1996 | 15 747 | 14 508 | 7 058 | 34 | 4 281 | 3 135 | 65 | 1 174 |
| 1997 | 15 552 | 14 655 | 7 178 | 14 | 4 276 | 3 187 | 74 | 823 |
| 1998 | 16 126 | 15 105 | 7 338 | 9 | 4 829 | 2 929 | 90 | 931 |
| 1999 | 15 879 | 14 344 | 6 675 | 45 | 4 754 | 2 870 | 84 | 1 451 |
| 2000 | 15 596 | 14 095 | 6 687 | 28 | 4 528 | 2 852 | 80 | 1 421 |
| Poslovni subjekti i dijelovi poslovnih subjekata | | | | | | | | |
| 1991 | 4 262 | 3 074 | 2 588 | 248 | 43 | 195 | 63 | 1 125 |
| 1992 | 4 140 | 3 730 | 3 180 | 494 | 35 | 21 | 64 | 346 |
| 1993 | 3 667 | 3 036 | 2 460 | 468 | 48 | 60 | 48 | 583 |
| 1994 | 3 643 | 2 752 | 2 185 | 490 | 54 | 23 | 43 | 848 |
| 1995 | 3 773 | 2 947 | 1 763 | 516 | 42 | 626 | 42 | 784 |
| 1996 | 922 | 163 | 73 | 34 | 5 | 51 | 43 | 716 |
| 1997 | 584 | 338 | 284 | 14 | – | 40 | 30 | 216 |
| 1998 | 579 | 215 | 194 | 9 | 12 | – | 29 | 335 |
| 1999 | 372 | 219 | 138 | 45 | 23 | 13 | 28 | 125 |
| 2000 | 278 | 153 | 92 | 28 | 17 | 16 | 28 | 97 |
| Obiteljska poljoprivredna gospodarstva | | | | | | | | |
| 1991 | 43 399 | 42 554 | 24 890 | – | 7 287 | 10 377 | 48 | 797 |
| 1992 | 43 690 | 41 997 | 24 573 | – | 7 320 | 10 104 | 64 | 1 629 |
| 1993 | 33 220 | 32 053 | 18 090 | – | 5 867 | 8 096 | 65 | 1 102 |
| 1994 | 33 638 | 32 667 | 18 055 | – | 6 362 | 8 250 | 50 | 921 |
| 1995 | 33 800 | 32 829 | 18 330 | – | 6 473 | 8 026 | 52 | 919 |
| 1996 | 14 825 | 14 345 | 6 985 | – | 4 276 | 3 084 | 22 | 458 |
| 1997 | 14 968 | 14 317 | 6 894 | – | 4 276 | 3 147 | 44 | 607 |
| 1998 | 15 547 | 14 890 | 7 144 | – | 4 817 | 2 929 | 61 | 596 |
| 1999 | 15 507 | 14 125 | 6 537 | – | 4 731 | 2 857 | 56 | 1 326 |
| 2000 | 15 248 | 13 942 | 6 595 | – | 4 511 | 2 836 | 52 | 1 254 |

¹⁾ U ind. bilje ulazi uljno sjemenje i plodovi; predivo bilje i bilje za uporabu u parfumeriji i farmaciji

12.3. Proizvodnja žitarica

| | Pšenica | | | Ječam | | |
|------|-------------------------|-------------|--------|-------------------------|-------------|--------|
| | Požnjevene površine, ha | prirod, u t | | Požnjevene površine, ha | prirod, u t | |
| | | po ha | ukupno | | po ha | ukupno |
| 1991 | 7 827 | 3,76 | 29 446 | 1 209 | 3,11 | 3 764 |
| 1992 | 6 687 | 3,41 | 22 776 | 1 504 | 2,94 | 4 424 |
| 1993 | 5 778 | 3,61 | 20 834 | 932 | 3,21 | 2 995 |
| 1994 | 5 380 | 3,20 | 17 241 | 957 | 2,76 | 2 638 |
| 1995 | 5 763 | 3,63 | 20 920 | 984 | 2,98 | 2 930 |
| 1996 | 2 386 | 2,70 | 6 439 | 96 | 1,42 | 136 |
| 1997 | 2 040 | 3,35 | 6 830 | 89 | 2,55 | 227 |
| 1998 | 2 174 | 2,73 | 5 932 | 157 | 2,33 | 366 |
| 1999 | 1 910 | 2,66 | 5 084 | 135 | 2,30 | 311 |
| 2000 | 1 932 | 3,05 | 5 896 | 114 | 2,81 | 320 |

12.3. Proizvodnja žitarica (nastavak)

| | Zob | | | Kukuruz | | |
|------|-------------------------|-------------|--------|-------------------------|-------------|--------|
| | Požnjevene površine, ha | prirod, u t | | Požnjevene površine, ha | prirod, u t | |
| | | po ha | ukupno | | po ha | ukupno |
| 1991 | 456 | 2,89 | 1 319 | 17 928 | 3,61 | 64 663 |
| 1992 | 508 | 2,60 | 1 319 | 21 940 | 2,71 | 59 417 |
| 1993 | 343 | 3,04 | 1 042 | 12 937 | 3,62 | 46 792 |
| 1994 | 510 | 2,79 | 1 421 | 12 570 | 3,37 | 42 414 |
| 1995 | 463 | 2,94 | 1 363 | 12 569 | 3,61 | 45 317 |
| 1996 | 50 | 1,64 | 82 | 5 190 | 3,49 | 18 095 |
| 1997 | 41 | 1,98 | 81 | 4 966 | 4,39 | 21 801 |
| 1998 | 90 | 1,83 | 165 | 4 880 | 4,41 | 21 512 |
| 1999 | 65 | 1,77 | 115 | 4 533 | 3,96 | 17 933 |
| 2000 | 53 | 2,11 | 112 | 4 571 | 2,59 | 11 841 |

12.4. Proizvodnja povrća

| | Krumpir | | | Luk crveni | | | Kupus i kelj | | |
|------|-----------------------------------|-------------|--------|-----------------------------------|-------------|--------|-----------------------------------|-------------|--------|
| | Požnje- vene po- vršine, ha | prirod, u t | | Požnje- vene po- vršine, ha | prirod, u t | | Požnje- vene po- vršine, ha | prirod, u t | |
| | | po ha | ukupno | | po ha | ukupno | | po ha | ukupno |
| 1991 | 3 743 | 5,57 | 20 832 | 531 | 3,30 | 1 750 | 662 | 8,15 | 55 397 |
| 1992 | 4 087 | 4,90 | 20 028 | 555 | 3,08 | 1 712 | 812 | 7,23 | 5 868 |
| 1993 | 2 570 | 4,78 | 12 292 | 456 | 4,02 | 1 835 | 553 | 7,88 | 4 359 |
| 1994 | 2 817 | 5,13 | 14 465 | 509 | 3,38 | 1 719 | 574 | 7,75 | 4 447 |
| 1995 | 2 898 | 4,71 | 13 635 | 513 | 2,88 | 1 475 | 595 | 6,12 | 3 643 |
| 1996 | 1 932 | 5,15 | 9 947 | 369 | 2,67 | 984 | 421 | 5,39 | 2 268 |
| 1997 | 1 741 | 5,90 | 10 259 | 347 | 2,76 | 956 | 424 | 5,82 | 2 464 |
| 1998 | 1 581 | 6,13 | 9 692 | 368 | 3,19 | 1 174 | 429 | 4,76 | 2 043 |
| 1999 | 1 483 | 6,18 | 9 164 | 359 | 3,33 | 1 195 | 430 | 5,20 | 2 236 |
| 2000 | 1 347 | 7,13 | 9 604 | 341 | 2,94 | 1 001 | 423 | 5,50 | 1 327 |

12.4. Proizvodnja povrća (nastavak)

| | Grah (glavni usjev) | | | | Grah zmo – međusjev | | | Grašak | |
|------|-----------------------------------|-------------|--------|--------|-----------------------------------|-------------|--------|-----------------------------------|--------------------------|
| | zmo | | | mahune | Požnje- vene po- vršine, ha | prirod, u t | | Požnje- vene po- vršine, ha | mahune prirod, u t |
| | Požnje- vene po- vršine, ha | prirod, u t | | | | po ha | ukupno | | |
| | | po ha | ukupno | ukupno | | | | | |
| 1991 | 563 | 0,77 | 432 | 230 | 3 615 | 0,16 | 582 | 260 | 192 |
| 1992 | 700 | 0,54 | 375 | 272 | 3 627 | 0,13 | 489 | 294 | 265 |
| 1993 | 507 | 0,69 | 351 | 175 | 1 706 | 0,33 | 571 | 262 | 224 |
| 1994 | 503 | 0,81 | 406 | 194 | 1 598 | 0,26 | 411 | 295 | 344 |
| 1995 | 494 | 0,90 | 445 | 202 | 1 597 | 0,25 | 402 | 301 | 374 |
| 1996 | 294 | 0,89 | 261 | 79 | 868 | 0,96 | 831 | 255 | 237 |
| 1997 | 265 | 1,02 | 270 | 110 | 659 | 0,59 | 389 | 233 | 271 |
| 1998 | 167 | 0,74 | 124 | 318 | 575 | 0,72 | 416 | 215 | 326 |
| 1999 | 166 | 1,07 | 177 | 400 | 525 | 0,37 | 195 | 208 | 422 |
| 2000 | 164 | 0,45 | 74 | 237 | 511 | 0,16 | 81 | 201 | 276 |

12.5. Proizvodnja krmnog bilja

| | Djetelina | | | Lucerna | | | Livade | | |
|------|-----------------------------------|-------------|--------|-----------------------------------|-------------|--------|-----------------------------------|-------------|--------|
| | sijeno | | | sijeno | | | Požnje- vene po- vršine, ha | prirod, u t | |
| | Požnje- vene po- vršine, ha | prirod, u t | | Požnje- vene po- vršine, ha | prirod, u t | | | po ha | ukupno |
| | | po ha | ukupno | | po ha | ukupno | | | |
| 1991 | 3 744 | 3,95 | 14 776 | 4 609 | 3,70 | 17 041 | 19 512 | 2,65 | 51 754 |
| 1992 | 4 234 | 3,47 | 14 703 | 4 797 | 3,23 | 15 499 | 21 654 | 2,05 | 44 435 |
| 1993 | 3 054 | 3,14 | 9 585 | 3 324 | 3,01 | 10 004 | 12 431 | 2,12 | 26 406 |
| 1994 | 3 047 | 2,89 | 8 793 | 3 417 | 2,88 | 9 840 | 12 800 | 1,97 | 25 239 |
| 1995 | 2 978 | 2,91 | 8 659 | 3 287 | 3,18 | 10 437 | 12 586 | 1,85 | 23 300 |
| 1996 | 1 259 | 2,97 | 3 740 | 1 026 | 3,03 | 3 016 | 4 998 | 2,27 | 11 338 |
| 1997 | 1 303 | 2,67 | 3 485 | 1 124 | 2,73 | 3 069 | 4 568 | 1,81 | 8 285 |
| 1998 | 998 | 2,79 | 2 781 | 863 | 2,98 | 2 569 | 4 350 | 2,02 | 8 795 |
| 1999 | 1 022 | 3,11 | 3 177 | 820 | 3,14 | 2 573 | 4 002 | 2,17 | 8 672 |
| 2000 | 1 003 | 1,76 | 1 766 | 808 | 1,87 | 1 510 | 4 293 | 0,99 | 4 231 |

12.5. Proizvodnja krmnog bilja (nastavak)

| | Pašnjaci | | | Djetelina – podusjev | | | Lucerna – podusjev | | |
|------|-----------------------------------|-------------|--------|-----------------------------------|-------------|--------|-----------------------------------|-------------|--------|
| | Požnje- vene po- vršine, ha | prirod, u t | | Požnje- vene po- vršine, ha | prirod, u t | | Požnje- vene po- vršine, ha | prirod, u t | |
| | | po ha | ukupno | | po ha | ukupno | | po ha | ukupno |
| 1991 | 14 731 | 0,68 | 10 076 | 955 | 2,14 | 2 046 | 815 | 2,29 | 1 868 |
| 1992 | 15 791 | 0,55 | 8 699 | 982 | 1,55 | 1 526 | 642 | 1,89 | 1 212 |
| 1993 | 12 316 | 0,57 | 6 978 | 485 | 2,74 | 1 327 | 496 | 1,68 | 834 |
| 1994 | 10 949 | 0,63 | 6 927 | 491 | 1,68 | 827 | 467 | 1,87 | 871 |
| 1995 | 10 275 | 0,58 | 5 961 | 526 | 1,56 | 820 | 513 | 1,76 | 905 |
| 1996 | 5 762 | 0,72 | 4 135 | 380 | 2,28 | 866 | 265 | 2,28 | 603 |
| 1997 | 5 910 | 0,45 | 2 653 | 296 | 1,77 | 523 | 226 | 2,05 | 463 |
| 1998 | 5 280 | 0,46 | 2 427 | 295 | 1,73 | 509 | 220 | 2,11 | 464 |
| 1999 | 7 372 | 0,43 | 3 143 | 247 | 2,15 | 531 | 208 | 2,08 | 433 |
| 2000 | 8 560 | 0,23 | 1 939 | 271 | 1,06 | 286 | 204 | 1,12 | 229 |

12.6. Voćna stabla i proizvodnja voća

| | Jabuke | | | | Kruške | | | | Dunje | | | |
|------|--------------|---------|--------------------|-------------|--------------|--------|--------------------|-------------|--------------|-------|--------------------|-------------|
| | broj stabala | | prirod | | broj stabala | | prirod | | broj stabala | | prirod | |
| | ukupno | rodni | po sta- blu, kg | ukupno t | ukupno | rodni | po sta- blu, kg | ukupno t | ukupno | rodni | po sta- blu, kg | ukupno t |
| 1991 | 203 806 | 172 285 | 6,10 | 1 045 | 95 030 | 86 982 | 5,18 | 451 | 9 919 | 9 111 | 2,85 | 26 |
| 1992 | 440 543 | 332 753 | 9,88 | 3 287 | 98 496 | 90 446 | 8,05 | 728 | 9 060 | 8 291 | 4,95 | 41 |
| 1993 | 226 319 | 123 693 | 12,16 | 1 504 | 59 698 | 53 908 | 9,13 | 492 | 7 026 | 6 223 | 5,14 | 32 |
| 1994 | 226 453 | 123 333 | 5,63 | 694 | 59 888 | 53 109 | 5,01 | 266 | 7 298 | 6 512 | 3,22 | 21 |
| 1995 | 220 689 | 179 750 | 10,43 | 1 875 | 59 406 | 53 158 | 7,88 | 419 | 7 226 | 6 395 | 4,22 | 27 |
| 1996 | 79 630 | 72 520 | 11,83 | 858 | 42 030 | 36 760 | 7,97 | 293 | 5 333 | 4 510 | 6,87 | 31 |
| 1997 | 78 220 | 70 930 | 9,88 | 701 | 41 000 | 36 180 | 7,19 | 260 | 5 170 | 4 329 | 6,47 | 28 |
| 1998 | 78 060 | 70 980 | 8,23 | 584 | 40 310 | 36 050 | 6,57 | 237 | 5 218 | 4 382 | 2,74 | 12 |
| 1999 | 77 740 | 69 220 | 6,98 | 483 | 39 600 | 35 370 | 5,29 | 187 | 5 453 | 4 555 | 4,39 | 20 |
| 2000 | 75 010 | 69 530 | 7,48 | 520 | 38 150 | 35 040 | 5,59 | 196 | 5 328 | 4 661 | 5,15 | 24 |

12.6. Voćna stabla i proizvodnja voća (nastavak)

| | Šljive | | | | Breskve | | | | Orasi | | | |
|------|--------------|---------|--------------------|-------------|--------------|--------|--------------------|-------------|--------------|--------|--------------------|-------------|
| | broj stabala | | prirod | | broj stabala | | prirod | | broj stabala | | prirod | |
| | ukupno | rodni | po sta- blu, kg | ukupno t | ukupno | rodni | po sta- blu, kg | ukupno t | ukupno | rodni | po sta- blu, kg | ukupno t |
| 1991 | 584 093 | 532 430 | 3,70 | 1 971 | 41 752 | 38 037 | 2,62 | 100 | 36 508 | 32 605 | 3,35 | 109 |
| 1992 | 601 739 | 580 064 | 8,40 | 4 871 | 40 490 | 36 578 | 4,21 | 154 | 38 683 | 35 077 | 7,93 | 278 |
| 1993 | 296 630 | 273 034 | 8,15 | 2 225 | 25 634 | 22 791 | 5,31 | 121 | 25 688 | 23 014 | 9,04 | 208 |
| 1994 | 282 877 | 268 457 | 2,15 | 578 | 25 579 | 22 626 | 3,05 | 69 | 25 325 | 22 539 | 5,50 | 124 |
| 1995 | 283 143 | 268 091 | 3,45 | 926 | 25 188 | 22 389 | 4,47 | 100 | 25 436 | 22 590 | 8,10 | 183 |
| 1996 | 164 250 | 152 950 | 6,08 | 930 | 20 340 | 17 450 | 4,99 | 87 | 18 350 | 16 140 | 8,43 | 136 |
| 1997 | 157 240 | 145 630 | 4,61 | 671 | 19 990 | 17 170 | 3,96 | 68 | 17 833 | 15 865 | 8,01 | 127 |
| 1998 | 150 690 | 140 060 | 4,65 | 651 | 18 850 | 17 055 | 2,87 | 49 | 17 570 | 15 335 | 7,17 | 110 |
| 1999 | 147 590 | 135 330 | 4,12 | 557 | 19 020 | 16 455 | 4,68 | 77 | 17 240 | 15 265 | 8,06 | 123 |
| 2000 | 144 990 | 135 640 | 3,73 | 506 | 18 741 | 16 265 | 4,92 | 80 | 15 060 | 13 680 | 7,75 | 106 |

12.7. Vinova loza i proizvodnja grožđa

| | Ukupno sve vrste loze | | | |
|------|------------------------|--------|--------------|-------------|
| | broj trsova u tisućama | | prirod | |
| | ukupno | rodni | po trsu u kg | ukupno, u t |
| 1991 | 23 114 | 22 032 | 1,08 | 23 872 |
| 1992 | 25 095 | 23 937 | 1,29 | 30 960 |
| 1993 | 15 458 | 14 312 | 1,81 | 25 956 |
| 1994 | 14 911 | 14 124 | 1,58 | 22 288 |
| 1995 | 15 141 | 14 242 | 1,36 | 19 430 |
| 1996 | 10 000 | 9 265 | 1,76 | 16 266 |
| 1997 | 10 034 | 9 237 | 2,22 | 20 482 |
| 1998 | 9 645 | 8 929 | 1,65 | 14 739 |
| 1999 | 9 515 | 8 768 | 1,54 | 13 494 |
| 2000 | 9 511 | 8 767 | 1,79 | 15 677 |

12.8. Prerada grožđa i šljiva

| | Prerađeno grožđa u vina, t | Proizvedeno | | Prerađeno šljiva u rakiju, t | Proizvedeno rakije od šljiva, hl |
|------|-------------------------------|-------------|--------------|---------------------------------|-------------------------------------|
| | | vino, hl | komovica, hl | | |
| 1991 | 22 886 | 141 272 | 1 910 | 1 672 | 1 611 |
| 1992 | 29 272 | 176 200 | 1 981 | 4 335 | 4 173 |
| 1993 | 24 376 | 145 064 | 1 039 | 1 723 | 1 704 |
| 1994 | 21 558 | 122 922 | 817 | 446 | 415 |
| 1995 | 18 873 | 106 358 | 900 | 689 | 662 |
| 1996 | 15 865 | 97 715 | 673 | 883 | 691 |
| 1997 | 19 464 | 121 422 | 854 | 496 | 456 |
| 1998 | 14 478 | 83 916 | 586 | 531 | 505 |
| 1999 | 13 206 | 84 406 | 63 | 486 | 479 |
| 2000 | 15 301 | 95 346 | 486 | 448 | 447 |

12.9. Stoka i perad kod poslovnih subjekata, stanje 31. prosinca

| | Goveda | | Svinje | | Perad | |
|------|--------|-----------------------|--------|----------------------------|---------|---------------|
| | ukupno | krave i steone junice | ukupno | krmače i suprasne nazimice | ukupno | pilići za tov |
| 1991 | 12 087 | – | 60 525 | 6 809 | 360 011 | 156 200 |
| 1992 | 9 782 | – | 62 291 | 6 779 | 323 295 | 10 948 |
| 1993 | 5 657 | – | 57 169 | 5 598 | 332 282 | 127 505 |
| 1994 | 3 439 | – | 46 885 | 4 740 | 276 530 | 139 017 |
| 1995 | 1 999 | – | 42 400 | 4 541 | 302 987 | 171 734 |
| 1996 | 333 | – | 42 633 | 4 422 | 201 267 | 52 000 |
| 1997 | 315 | – | 44 528 | 4 245 | 373 872 | 250 031 |
| 1998 | 141 | – | 28 898 | 3 218 | 292 302 | 57 065 |
| 1999 | 236 | 4 | 1 295 | – | 183 061 | 67 864 |
| 2000 | – | – | – | – | 236 584 | – |

12.10. Stoka na obiteljskim poljoprivrednim gospodarstvima, stanje 15. siječnja

| | Konji | Goveda | Svinje | | |
|------|-------|--------|--------|----------------------------|------------------|
| | | | ukupno | krmače i suprasne nazimice | prasad i nazimad |
| 1991 | 790 | 30 730 | 36 490 | 6 530 | 23 400 |
| 1992 | 360 | 33 310 | 44 160 | 7 850 | 32 770 |
| 1993 | 380 | 16 190 | 42 910 | 6 970 | 30 320 |
| 1994 | 210 | 15 530 | 33 580 | 5 770 | 23 620 |
| 1995 | 270 | 15 450 | 29 530 | 4 650 | 21 670 |
| 1996 | 324 | 7 722 | 16 468 | 2 438 | 12 282 |
| 1997 | 149 | 6 355 | 16 436 | 2 796 | 10 892 |
| 1998 | 149 | 6 072 | 19 912 | 3 084 | 13 352 |
| 1999 | 112 | 5 476 | 14 942 | 2 603 | 12 049 |
| 2000 | 74 | 5 195 | 14 026 | 2 410 | 11 376 |

12.11. Goveda i proizvodnja mlijeka na obiteljskim poljoprivrednim gospodarstvima, stanje 15. siječnja

| | Goveda | | Muzene krave | Namučeno mlijeka u tisućama litara |
|------|--------|-----------------------|--------------|------------------------------------|
| | ukupno | krave i steone junice | | |
| 1991 | 30 730 | 24 800 | 24 630 | 48 003 |
| 1992 | 33 310 | 22 880 | 23 440 | 53 066 |
| 1993 | 16 190 | 13 350 | 12 760 | 26 493 |
| 1994 | 15 530 | 13 150 | 13 000 | 26 072 |
| 1995 | 15 450 | 12 040 | 11 650 | 25 313 |
| 1996 | 7 722 | 6 552 | 6 123 | 13 650 |
| 1997 | 6 355 | 5 546 | 5 896 | 11 499 |
| 1998 | 6 072 | 5 405 | 5 019 | 10 828 |
| 1999 | 5 476 | 4 844 | 4 633 | 9 835 |
| 2000 | 5 195 | 4 598 | 4 107 | 9 098 |

12.12. Perad, proizvodnja jaja i proizvodnja meda, na obiteljskim poljoprivrednim gospodarstvima, stanje 15. siječnja

| | Perad | | | Košnice | proizvodnja meda, u kg |
|------|---------|-----------------|----------------------------|---------|------------------------|
| | ukupno | kokoši nesilice | proizvedeno jaja tis. kom. | | |
| 1991 | 412 730 | 271 610 | 28 295 | 4 410 | 49 580 |
| 1992 | 482 000 | 319 050 | 36 532 | 330 | 1 230 |
| 1993 | 344 100 | 214 300 | 25 081 | 300 | 960 |
| 1994 | 352 530 | 224 220 | 25 045 | 220 | 1 480 |
| 1995 | 348 470 | 237 320 | 26 499 | 670 | 4 290 |
| 1996 | 164 576 | 123 506 | 10 968 | 488 | 2 928 |
| 1997 | 126 986 | 92 600 | 8 559 | 1 334 | 34 680 |
| 1998 | 134 905 | 120 166 | 9 654 | 1 272 | 28 900 |
| 1999 | 132 824 | 87 972 | 8 819 | 1 734 | 26 588 |
| 2000 | 136 177 | 90 573 | 9 063 | 2 890 | 30 634 |

12.13. Šumski fond – šume prema vrsti drveća

u hektarima

| | Šumski fond, stanje 31. prosinca 1999. | Šume prema vlasništvu, stanje 31. prosinac 2000. | | |
|----------------------|---|--|---------------|---------------|
| | | ukupno | državne šume | privatne šume |
| Ukupno | 21 464 | 21 714 | 11 771 | 9 943 |
| Listaće | 20 367 | 20 617 | 10 674 | 9 943 |
| Bukva | 4 566 | 4 566 | 4 268 | 298 |
| Hrast lužnjak | 4 158 | 4 158 | 2 845 | 1 313 |
| Hrast kitnjak | 1 935 | 2 019 | 1 841 | 178 |
| Hrast cer | 4 | 109 | 109 | – |
| Hrast medunac | – | 1 | 1 | – |
| Hrast crnika | – | – | – | – |
| Poljski jasen | 90 | 90 | 90 | – |
| Brijest | – | – | – | – |
| Obični grab | 1 041 | 1 088 | 434 | 654 |
| Pitomi kesten | 248 | 248 | 248 | – |
| Bagrem | 38 | 43 | 43 | – |
| Crni orah | – | – | – | – |
| Vočkarice | – | – | – | – |
| Ostale tvrde listaće | 7 827 | 7 830 | 366 | 7 464 |
| Crna joha | 123 | 128 | 128 | – |
| Domaća topola | 42 | 42 | 42 | – |
| Euroamerička topola | 158 | 158 | 158 | – |
| Vrba | 64 | 64 | 64 | – |
| Ostale meke listaće | 73 | 73 | 37 | 36 |
| Četinjače | 1 097 | 1 097 | 1 097 | – |
| Smreka | 80 | 80 | 80 | – |
| Jela | 858 | 858 | 858 | – |
| Crni bor | 31 | 31 | 31 | – |
| Bijeli bor | 8 | 8 | 8 | – |
| Alepski bor | – | – | – | – |
| Primorski bor | – | – | – | – |
| Ostale četinjače | 120 | 120 | 120 | – |

12.14. Posječena bruto drvena masa

 u m³

| | 1995 | 1996 | 1997 | 1998 | 1999 | 2000 |
|--------------------------|---------------|---------------|---------------|---------------|---------------|---------------|
| Ukupno | 89 979 | 38 043 | 44 548 | 45 289 | 46 145 | 51 372 |
| Listače | 87 113 | 34 774 | 42 413 | 41 139 | 40 150 | 46 817 |
| Hrast | 44 476 | 12 106 | 18 895 | 15 833 | 14 261 | 17 626 |
| Bukva | 25 942 | 13 102 | 13 916 | 15 521 | 19 963 | 21 584 |
| Topola | 937 | 732 | 248 | 8 | 37 | 196 |
| Ostale listače | 15 758 | 8 834 | 9 354 | 9 777 | 5 889 | 7 411 |
| Četinjače | 2 866 | 3 269 | 2 135 | 4 150 | 5 995 | 4 555 |
| Jela, smreka i duglazije | 2 399 | 3 023 | 1 764 | 3 593 | 5 958 | 4 476 |
| Borovi i ariš | 40 | — | 85 | 557 | 37 | 79 |
| Ostale četinjače | 427 | 246 | 286 | — | — | — |

12.15. Proizvodnja šumskih proizvoda

 u m³


| | Proizvodnja šumskih proizvoda u državnim i privatnim šumama | Proizvodnja šumskih proizvoda u državnim šumama | | | | | | | ostalo grubo obrađeno drvo uključujući i drvene motike i kalje |
|------|---|---|---------------------|--------------------------|-------------------|------------------------|--------------------------|------------------------|--|
| | | ukupno | dugo drvo četinjače | prostorno drvo četinjače | dugo drvo listača | prostorno drvo listača | ogrijevno drvo četinjače | ogrijevno drvo listača | |
| 1995 | 76 245 | 72 411 | 3 332 | — | 27 500 | — | 99 | 41 480 | — |
| 1996 | 32 074 | 30 309 | 2 382 | — | 12 152 | — | 215 | 15 560 | — |
| 1997 | 37 759 | 35 616 | 1 250 | — | 14 793 | — | 145 | 19 428 | — |
| 1998 | 42 139 | 41 363 | 4 942 | 57 | 18 340 | 11 231 | — | 6 793 | — |
| 1999 | 39 527 | 39 143 | 4 947 | 70 | 18 050 | 8 103 | 7 | 7 966 | — |
| 2000 | 46 790 | 45 047 | 3 727 | 3 | 20 319 | 15 522 | 25 | 5 451 | — |

12.16. Proizvodnja šumskih proizvoda u 2000.

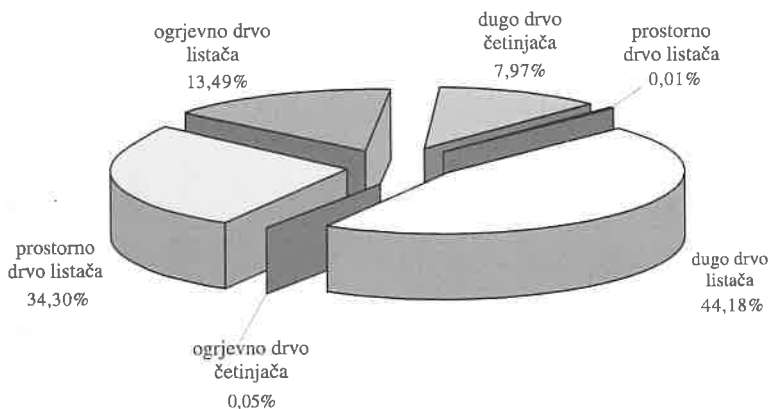
u m³

| | Proizvodnja šumskih proizvoda | | | | | | | |
|---------------|-------------------------------|------------------------|--------------------------------|----------------------|------------------------------|-------------------------------|-----------------------------|---|
| | ukupno | dugo drvo četinjače | prostorno drvo četinjače | dugo drvo listača | prostorno drvo listača | ogrjevno drvo četinjače | ogrjevno drvo listača | ostalo grubo obrađeno drvo uključujući cijepano drvo |
| Ukupno | 46 790 | 3 727 | 3 | 20 674 | 16 049 | 25 | 6 312 | – |
| Državne šume | 45 047 | 3 727 | 3 | 20 319 | 15 522 | 25 | 5 451 | – |
| Privatne šume | 1 743 | – | – | 355 | 527 | – | 861 | – |

Proizvodnja šumskih proizvoda u 2000. – prema vlasništvu šuma



Proizvodnja šumskih proizvoda u 2000. – prema proizvodima




12.17. Lov i lovna privreda

| | Ukupno članova lovačkih društava | Brojno stanje divljači | | | | | |
|---------|-------------------------------------|------------------------|-------|-------------------|-------|-------|---------------------|
| | | jelen obični | srna | divlja svinjja | zec | fazan | jarebica poljska |
| 1991/92 | 2 413 | 17 | 2 274 | 182 | 5 261 | 8 713 | 890 |
| 1992/93 | 2 106 | 78 | 2 539 | 185 | 5 462 | 8 597 | 760 |
| 1993/94 | 2 402 | 48 | 1 990 | 253 | 5 911 | 9 224 | 1 333 |
| 1994/95 | 2 270 | 14 | 1 819 | 144 | 4 885 | 7 896 | 1 085 |
| 1995/96 | 2 276 | - | 1 106 | 83 | 4 222 | 6 737 | 1 169 |
| 1996/97 | 1 219 | - | 479 | 97 | 1 421 | 2 878 | 515 |
| 1997/98 | 1 173 | 6 | 625 | 100 | 1 083 | 2 376 | 105 |
| 1998/99 | 1 119 | - | 424 | 39 | 1 162 | 3 022 | 278 |
| 1999/00 | 1 109 | - | 448 | 78 | 1 143 | 3 338 | 359 |

12.18. Odstrel

| | Srna | Divlja svinja | Zec | Jazavac | Lisica | Kuna | Lasica | Ondatra | Ostala dlakava divljač | Jarebica poljska | Fazan | Svrake, vrane i šojke | Ostala pernata divljač |
|---------|------|---------------|-------|---------|--------|------|--------|---------|------------------------|------------------|-------|-----------------------|------------------------|
| 1991/92 | 306 | 34 | 1 017 | 59 | 378 | 70 | 76 | 127 | 210 | 35 | 3 036 | 3 698 | 140 |
| 1992/93 | 440 | 69 | 841 | 29 | 284 | 68 | 31 | 115 | 93 | 137 | 3 519 | 2 155 | 428 |
| 1993/94 | 304 | 39 | 1 333 | 15 | 332 | 48 | 68 | 71 | 229 | 284 | 3 991 | 3 011 | 326 |
| 1994/95 | 215 | 26 | 1 033 | 27 | 263 | 51 | 25 | 104 | 93 | 255 | 3 825 | 1 960 | 128 |
| 1995/96 | 149 | 19 | 1 109 | 11 | 319 | 45 | 27 | 19 | 113 | 145 | 3 930 | 2 753 | 229 |
| 1996/97 | 52 | 17 | 457 | 2 | 152 | 17 | 15 | 4 | 13 | 104 | 1 873 | 1 173 | 70 |
| 1997/98 | 35 | 16 | 248 | - | 96 | 8 | 20 | 6 | 5 | 12 | 1 008 | 1 077 | 45 |
| 1998/99 | 21 | 11 | 217 | - | 132 | 7 | 16 | - | 1 | 60 | 1 051 | 762 | 45 |
| 1999/00 | 17 | 7 | 165 | - | 78 | 6 | - | - | 2 | 91 | 1 007 | 700 | 45 |



13. Industrija

13.1. Zaposleni prema vrsti rada

| | Prosječan broj zaposlenih u industrijskim djelatnostima | | | Zaposleni u proizvodnji na jednu administrativno tehničku osobu |
|------|---|-------------------------|----------------------------------|---|
| | ukupno | zaposleni u proizvodnji | administrativno tehničko osoblje | |
| 1988 | 123 464 | 83 351 | 40 113 | 2,1 |
| 1989 | 121 755 | 82 880 | 38 875 | 2,1 |
| 1990 | 118 495 | 82 537 | 35 958 | 2,3 |
| 1991 | 100 321 | 70 758 | 29 563 | 2,4 |
| 1992 | 87 609 | 60 098 | 27 511 | 2,2 |
| 1993 | 79 301 | 53 985 | 25 316 | 2,1 |
| 1994 | 59 612 | 39 699 | 19 913 | 2,0 |
| 1995 | 60 849 | 40 890 | 19 959 | 2,0 |
| 1996 | 57 823 | 39 139 | 18 684 | 2,1 |
| 1997 | 55 229 | 37 618 | 17 611 | 2,2 |

13.2. Indeksi fizičkog obujma ukupne industrijske proizvodnje¹⁾

| 1991 | 1992 | 1993 | 1994 | 1995 | 1996 | 1997 | 1998 | 1999 | 2000 |
|--------------|--------------|--------------|--------------|--------------|--------------|--------------|--------------|--------------|--------------|
| 100,0 | 90,2 | 85,3 | 82,8 | 81,3 | 81,4 | 89,4 | 88,9 | 86,8 | 85,6 |
| 110,9 | 100,0 | 94,6 | 91,9 | 90,2 | 90,3 | 99,1 | 98,5 | 96,1 | 94,8 |
| 117,2 | 105,7 | 100,0 | 97,1 | 95,4 | 95,5 | 104,9 | 104,3 | 101,8 | 100,4 |
| 120,7 | 108,9 | 103,0 | 100,0 | 98,2 | 98,3 | 107,9 | 107,3 | 104,7 | 103,2 |
| 122,9 | 110,9 | 104,9 | 101,8 | 100,0 | 100,1 | 109,9 | 109,2 | 106,6 | 105,1 |
| 122,8 | 110,8 | 104,8 | 101,7 | 99,9 | 100,0 | 109,8 | 109,1 | 106,5 | 105,0 |
| 111,8 | 100,9 | 95,5 | 92,6 | 91,0 | 91,1 | 100,0 | 99,4 | 97,0 | 95,6 |
| 112,5 | 101,5 | 96,1 | 93,2 | 91,6 | 91,7 | 100,6 | 100,0 | 97,6 | 96,2 |
| 115,3 | 104,0 | 98,5 | 95,5 | 93,8 | 93,9 | 103,1 | 102,5 | 100,0 | 98,6 |
| 116,9 | 105,5 | 99,9 | 96,9 | 95,1 | 95,2 | 104,6 | 104,0 | 101,4 | 100,0 |

¹⁾ Podaci se čitaju samo vodoravno

13.3. Lančani indeksi industrijske proizvodnje prema JKD-u

| | <u>1991</u> 1990 | <u>1992</u> 1991 | <u>1993</u> 1992 | <u>1994</u> 1993 | <u>1995</u> 1994 | <u>1996</u> 1995 |
|--|---------------------|---------------------|---------------------|---------------------|---------------------|---------------------|
| Ukupno | 73,5 | 90,2 | 94,6 | 97,1 | 98,2 | 100,1 |
| Sredstva za rad | 56,4 | 92,3 | 99,5 | 95,7 | 100,6 | 100,9 |
| Reprodukcijski materijal | 77,7 | 93,0 | 93,0 | 95,6 | 96,5 | 96,8 |
| Roba za široku potrošnju | 77,5 | 86,8 | 93,5 | 99,3 | 98,4 | 102,0 |
| Elektroprivreda | 138,9 | 112,8 | 107,5 | 60,4 | 135,9 | 88,0 |
| Proizvodnja nafte i zemnog plina | 89,5 | 74,0 | 128,5 | 44,4 | 82,8 | 95,4 |
| Proizvodnja derivata nafte | 58,2 | 91,0 | 79,1 | 98,7 | 92,8 | 96,4 |
| Proizvodnja obojenih metala | 76,0 | 81,6 | 83,3 | 49,3 | 11,9 | — |
| Prerada obojenih metala | 55,7 | 56,8 | 90,2 | 100,0 | 122,2 | 55,0 |
| Prerada nemetalnih minerala | 87,0 | 84,6 | 100,1 | 100,2 | 81,3 | 103,0 |
| Metaloprerađivačka djelatnost | 65,3 | 80,3 | 114,2 | 88,6 | 95,3 | 98,8 |
| Strojogradnja | 29,6 | 66,9 | 100,9 | 89,6 | 103,3 | 77,2 |
| Proizvodnja prometnih sredstava | 80,9 | 82,3 | 78,0 | 159,6 | 86,4 | 86,9 |
| Proizvodnja električnih strojeva i aparata | 70,3 | 97,2 | 96,4 | 92,0 | 102,5 | 107,1 |
| Proizvodnja osnovnih kemijskih proizvoda | 87,0 | 93,9 | 96,1 | 94,7 | 97,5 | 103,4 |
| Prerada kemijskih proizvoda | 63,7 | 77,3 | 95,5 | 97,4 | 94,7 | 102,1 |
| Proizvodnja kamena, pijeska i šljunka | 77,7 | 68,6 | 179,7 | 99,2 | 102,4 | 102,9 |
| Proizvodnja građevinskog materijala | 76,6 | 79,4 | 82,8 | 103,4 | 133,9 | 129,2 |
| Proizvodnja rezane građe i ploča | 84,3 | 95,2 | 84,4 | 91,4 | 109,8 | — |
| Proizvodnja finalnih proizvoda od drveta | 91,7 | 93,5 | 90,5 | 85,2 | 73,4 | 86,8 |
| Proizvodnja i prerada papira | 63,8 | 112,4 | 94,8 | 85,4 | 73,6 | 99,5 |
| Proizvodnja tekstilnih prediva i tkanina | 68,1 | 98,3 | 99,5 | 88,7 | 93,9 | 81,9 |
| Proizvodnja gotovih tekstilnih proizvoda | 90,2 | 100,3 | 100,7 | 92,7 | 95,4 | 92,7 |
| Proizvodnja kože i krzna | 50,2 | 109,8 | 108,8 | 94,6 | 59,5 | 3,7 |
| Proizvodnja kožne obuće i galanterije | 54,5 | 104,9 | 101,1 | 92,1 | 68,4 | 78,7 |
| Prerada kaučuka | 82,2 | 77,2 | 108,4 | 97,0 | 100,0 | 62,7 |
| Proizvodnja prehrambenih proizvoda | 86,5 | 88,8 | 87,1 | 105,2 | 103,3 | 102,7 |
| Proizvodnja pića | 88,9 | 87,3 | 99,4 | 113,6 | 105,7 | 106,7 |
| Proizvodnja stočne hrane | 86,5 | 94,7 | 94,9 | 84,0 | 105,9 | 84,0 |
| Proizvodnja i prerada duhana | 104,5 | 103,5 | 82,0 | 94,6 | 88,7 | 83,6 |
| Grafička djelatnost | 74,3 | 81,9 | 81,2 | 114,1 | 104,6 | 110,9 |
| Sakupljanje i primarna prerada ind. otpadaka | 54,0 | 129,9 | 55,1 | 106,1 | 96,6 | 125,1 |
| Proizvodnja raznovrsnih proizvoda | 44,4 | 75,7 | 113,5 | 105,9 | 94,0 | 90,5 |

13.4. Lančani indeksi proizvodnosti rada u industriji prema JKD-u

| | <u>1992</u> 1991 | <u>1993</u> 1992 | <u>1994</u> 1993 | <u>1995</u> 1994 | <u>1996</u> 1995 |
|--|---------------------|---------------------|---------------------|---------------------|---------------------|
| Ukupno | 102,7 | 109,4 | 105,2 | 105,0 | 107,9 |
| Elektroprivreda | 121,7 | 106,2 | 70,2 | 141,3 | 89,3 |
| Proizvodnja nafte i zemnog plina | 74,0 | 128,5 | 44,4 | 110,4 | 67,1 |
| Proizvodnja derivata nafte | 101,0 | 84,3 | 94,4 | 90,6 | 123,3 |
| Proizvodnja obojenih metala | 106,4 | 95,2 | 85,6 | 19,2 | - |
| Prerada obojenih metala | 77,0 | 90,2 | 114,3 | 122,2 | 48,1 |
| Prerada nemetalnih minerala | 94,3 | 104,1 | 108,1 | 90,0 | 120,8 |
| Metaloprerađivačka djelatnost | 93,8 | 124,4 | 100,7 | 105,4 | 107,7 |
| Strojogradnja | 81,1 | 121,7 | 101,2 | 119,3 | 97,0 |
| Proizvodnja prometnih sredstava | 96,0 | 87,2 | 176,0 | 87,0 | 81,8 |
| Proizvodnja električnih strojeva i aparata | 109,8 | 106,5 | 100,2 | 111,5 | 111,3 |
| Proizvodnja osnovnih kemijskih proizvoda | 99,7 | 106,3 | 97,3 | 113,5 | 128,9 |
| Prerada kemijskih proizvoda | 83,2 | 101,8 | 103,2 | 96,4 | 105,8 |
| Proizvodnja kamena, pijeska i šljunka | 90,0 | 165,0 | 125,8 | 104,3 | 113,6 |
| Proizvodnja građevinskog materijala | 88,9 | 90,2 | 112,9 | 141,5 | 133,6 |
| Proizvodnja rezane građe i ploča | 106,7 | 93,6 | 110,8 | 119,9 | - |
| Proizvodnja finalnih proizvoda od drveta | 101,1 | 95,4 | 93,5 | 81,9 | 109,3 |
| Proizvodnja i prerada papira | 105,7 | 98,6 | 93,7 | 77,7 | 111,0 |
| Proizvodnja tekstilnih prediva i tkanina | 114,2 | 107,5 | 102,5 | 100,6 | 95,1 |
| Proizvodnja gotovih tekstilnih proizvoda | 113,8 | 101,9 | 97,6 | 102,9 | 99,6 |
| Proizvodnja kože i krzna | 129,8 | 120,5 | 108,0 | 71,9 | 4,8 |
| Proizvodnja kožne obuće i galanterije | 132,3 | 93,4 | 96,2 | 78,5 | 96,3 |
| Prerada kaučuka | 109,0 | 108,7 | 104,0 | 107,5 | 64,6 |
| Proizvodnja prehrambenih proizvoda | 102,3 | 92,6 | 109,2 | 101,7 | 104,9 |
| Proizvodnja pića | 98,4 | 104,4 | 117,5 | 109,3 | 108,0 |
| Proizvodnja stočne hrane | 88,1 | 101,7 | 93,9 | 104,0 | 84,1 |
| Proizvodnja i prerada duhana | 105,8 | 82,7 | 99,8 | 92,4 | 86,8 |
| Grafička djelatnost | 105,8 | 96,8 | 126,8 | 112,8 | 123,4 |
| Sakupljanje i primarna prerada ind. otpadaka | 117,9 | 58,3 | 158,4 | 99,3 | 138,5 |
| Proizvodnja raznovrsnih proizvoda | 90,0 | 125,4 | 121,9 | 95,2 | 104,5 |

13.5. Pogonski strojevi, motori i uređaji – stanje 31. prosinca

| | Elektromotori | | Elektropeći i drugi termički aparati | | Rashladni uređaji | | |
|-------------|---|---------------|--------------------------------------|--------------|-------------------|--------------|---------------|
| | kom. | kW | kom. | kW | kom. | kW | |
| 1993 | 68 044 | 409 076 | 4 180 | 40 087 | 1 658 | 21 120 | |
| 1994 | 53 074 | 310 867 | 3 645 | 31 241 | 1 758 | 16 494 | |
| 1995 | 53 662 | 314 010 | 3 703 | 31 957 | 1 761 | 17 678 | |
| 1996 | 54 824 | 336 126 | 3 632 | 33 456 | 1 933 | 22 542 | |
| 1997 | Ukupno | 53 052 | 355 085 | 3 159 | 31 414 | 2 008 | 22 302 |
| C | Rudarstvo i vađenje | 79 | 1 281 | - | - | - | - |
| | 14 Vađenje ostalih ruda i kamena | 79 | 1 281 | - | - | - | - |
| D | Prerađivačka industrija | 51 298 | 275 450 | 3 149 | 30 658 | 2 008 | 22 302 |
| | 15 Proizvodnja hrane i pića | 8 393 | 43 375 | 341 | 1 339 | 728 | 15 083 |
| | 16 Proizvodnja duhanskih proizvoda | 970 | 3 000 | - | - | - | - |
| | 17 Proizvodnja tekstila | 2 334 | 8 212 | 22 | 778 | 14 | 36 |
| | 18 Proizvodnja odjeće; dorada i bojenje krzna | 4 509 | 5 638 | 506 | 761 | 109 | 1 373 |
| | 19 Prerada kože, izrada galanterije i obuće | 934 | 2 900 | 14 | 29 | 33 | 128 |
| | 20 Prer. drva i proizv. od drva, osim namještaja | 236 | 1 272 | - | - | - | - |
| | 21 Proizv. celul. papira i proizvoda od papira | 1 723 | 39 157 | 58 | 194 | 49 | 169 |
| | 22 Izdavačka i tiskarska djelatnost | 1 513 | 6 569 | 131 | 290 | 93 | 1 076 |
| | 23 Proizv. koksa, naftnih deriv. i nukl. goriva | 750 | 4 405 | 7 | 415 | 20 | 64 |
| | 24 Proizvodnja kemikalija i kemijskih proizvoda | 5 618 | 53 078 | 721 | 2 703 | 134 | 1 470 |
| | 25 Proizv. proizvoda od gume i plastike | 1 870 | 9 636 | 409 | 2 973 | 9 | 201 |
| | 26 Proizv. ost. nemetalnih mineralnih proizvoda | 1 308 | 8 252 | 24 | 430 | 3 | 99 |
| | 27 Proizvodnja metala | 203 | 1 180 | 4 | 36 | 10 | 1 |
| | 28 Proizv. proizvoda od metala, osim str. i opr. | 3 542 | 12 191 | 162 | 4 556 | 44 | 102 |
| | 29 Proizvodnja strojeva i uređaja, d. n. | 3 762 | 21 767 | 138 | 5 175 | 97 | 732 |
| | 30 Proizvodnja uredskih strojeva i računala | 41 | 98 | - | - | - | - |
| | 31 Proizv. električnih strojeva i aparata d. n. | 6 770 | 34 722 | 350 | 8 003 | 369 | 663 |
| | 32 Proizv. RTV i komunikacijskih apar. i opr. | 1 576 | 1 590 | 102 | 159 | 95 | 766 |
| | 33 Proizv. med., preciznih, opt. instr. satova | 1 281 | 2 541 | 75 | 918 | 34 | 46 |
| | 34 Proizv. motornih voz., prikolica i poluprik. | 185 | 1 101 | 12 | 383 | 70 | 126 |
| | 35 Proizvodnja ostalih prijevoznih sredstava | 2 524 | 8 205 | 46 | 977 | 76 | 74 |
| | 36 Proizv. namještaja, prerađivačka ind., d. n. | 1 175 | 5 341 | 27 | 539 | 21 | 93 |
| | 37 Reciklaža | 81 | 1 220 | - | - | - | - |
| E | Opskrba el. energ., plinom i vodom | 1 675 | 78 354 | 10 | 756 | - | - |
| | 40 Opskrba el. en., plinom, parom i topl. vodom | 1 555 | 63 854 | 10 | 756 | - | - |
| | 41 Sakupljanje, pročišćavanje i distribucija vode | 120 | 14 500 | - | - | - | - |

13.6. Raspored zaposlenih, pogonskih strojeva i motora po smjenama, stanje na dan najvećeg intenziteta proizvodnje

| | Ukupno zaposleni | Raspored zaposlenih prema radnim mjestima na kojima se radilo | | | | Koefficient smjena djelatnika | Ukupna snaga pogonskih strojeva i motora u kW | Rad pogonskih strojeva i motora po smjenama (snaga u kW) | | | | Koefficient smjena pogonskih strojeva i motora |
|---|------------------|---|----------------|--------------|-------------|-------------------------------|---|--|----------------|--------------|-------------|--|
| | | u jednoj smjeni | u dvije smjene | u tri smjene | | | | u jednoj smjeni | u dvije smjene | u tri smjene | | |
| 1993 | 54 123 | 33 833 | 12 860 | 5 127 | 1,23 | 423 718 | 155 459 | 74 343 | 122 128 | | 1,58 | |
| 1994 | 39 503 | 25 179 | 9 026 | 4 263 | 1,24 | 316 599 | 106 317 | 46 777 | 98 199 | | 1,56 | |
| 1995 | 40 751 | 26 338 | 8 828 | 4 056 | 1,22 | 324 088 | 108 169 | 37 248 | 110 981 | | 1,59 | |
| 1996 | 39 228 | 26 025 | 7 522 | 4 335 | 1,21 | 340 134 | 106 145 | 38 609 | 126 087 | | 1,64 | |
| 1997 | Ukupno | 24 983 | 6 692 | 5 529 | 1,23 | 340 592 | 105 363 | 37 032 | 138 573 | | 1,70 | |
| C Rudarstvo i vađenje | 51 | 49 | - | - | 1,00 | 1 773 | 1 013 | - | - | | 0,57 | |
| 14 Vađenje ostalih ruda i kamena | 51 | 49 | - | - | 1,00 | 1 773 | 1 013 | - | - | | 0,57 | |
| D Prerađivačka industrija | 35 231 | 24 036 | 6 516 | 3 846 | 1,20 | 279 234 | 99 057 | 34 141 | 84 927 | | 1,51 | |
| 15 Proizvodnja hrane i pića | 5 419 | 2 981 | 1 603 | 815 | 1,33 | 45 465 | 18 237 | 9 361 | 10 888 | | 1,53 | |
| 16 Proizvodnja duhanskih proizvoda | 376 | 316 | 27 | 7 | 1,05 | 3 000 | 1 500 | 1 500 | - | | 1,50 | |
| 17 Proizvodnja tekstila | 1 431 | 583 | 373 | 443 | 1,53 | 8 212 | 2 081 | 1 655 | 3 766 | | 2,03 | |
| 18 Proizvodnja odjeće, dorada i bojenje krzna | 4 595 | 2 846 | 1 561 | 87 | 1,23 | 5 638 | 2 325 | 2 876 | 285 | | 1,58 | |
| 19 Prerada kože, izrada galanterije i obuće | 760 | 718 | 2 | - | 1,00 | 2 890 | 1 277 | 68 | - | | 0,49 | |
| 20 Prer. drva i proizv. od drva, osim namještaja | 147 | 143 | - | 2 | 1,01 | 1 282 | 1 271 | - | 8 | | 1,01 | |
| 21 Proizv. celul. papira i proizvoda od papira | 1 151 | 561 | 226 | 305 | 1,41 | 39 157 | 2 433 | 974 | 35 381 | | 2,82 | |
| 22 Izdavačka i tiskarska djelatnost | 3 167 | 2 189 | 448 | 501 | 1,22 | 6 566 | 2 425 | 1 059 | 1 230 | | 1,25 | |
| 23 Proizv. koks, naftnih deriv. i nukl. goriva | 359 | 275 | 58 | 12 | 1,12 | 4 400 | 1 400 | 500 | 560 | | 0,93 | |
| 24 Proizvodnja kemikalija i kemijskih proizvoda | 3 336 | 1 632 | 668 | 927 | 1,42 | 53 470 | 7 850 | 4 204 | 20 167 | | 1,44 | |
| 25 Proizv. proizvoda od gume i plastike | 790 | 499 | 98 | 138 | 1,24 | 9 636 | 2 306 | 1 804 | 1 502 | | 1,08 | |
| 26 Proizv. ost. nemetalnih mineralnih proizvoda | 704 | 469 | 134 | 161 | 1,29 | 8 648 | 4 517 | 1 751 | 1 809 | | 1,55 | |
| 27 Proizvodnja metala | 139 | 132 | - | - | 1,00 | 1 180 | 1 180 | - | - | | 1,00 | |
| 28 Proizv. proizvoda od metala, osim str. i opr. | 1 488 | 1 226 | 214 | 25 | 1,00 | 11 352 | 7 056 | 1 398 | 213 | | 0,92 | |
| 29 Proizvodnja strojeva i uređaja, d. n. | 2 273 | 1 987 | 149 | 42 | 1,05 | 22 908 | 13 622 | 220 | 46 | | 0,62 | |
| 30 Proizvodnja uredskih strojeva i računala | 82 | 82 | - | - | 1,00 | 98 | 98 | - | - | | 1,00 | |
| 31 Proizv. električnih strojeva i aparata d.n. | 4 057 | 2 927 | 672 | 351 | 1,17 | 34 722 | 16 933 | 3 690 | 6 778 | | 1,29 | |
| 32 Proizv. RTV i komunikacijskih apar. i opr. | 1 083 | 889 | 120 | 15 | 1,07 | 1 590 | 1 067 | 243 | 60 | | 1,09 | |
| 33 Proizv. med., preciznih, opt. instr. satova | 640 | 551 | 76 | - | 1,06 | 2 548 | 1 792 | 358 | - | | 0,98 | |
| 34 Proizv. motornih voz., prikolica i poluprik. | 204 | 214 | 7 | - | 1,01 | 1 112 | 486 | - | - | | 0,44 | |
| 35 Proizvodnja ostalih prijevoznih sredstava | 2 107 | 2 024 | 56 | 12 | 1,02 | 8 800 | 3 487 | 2 150 | 2 230 | | 1,65 | |
| 36 Proizv. namještaja, prerađivačka ind., d. n. | 661 | 654 | - | 3 | 1,00 | 5 340 | 4 824 | - | 4 | | 0,91 | |
| 37 Reciklaža | 162 | 138 | 24 | - | 1,08 | 1 220 | 890 | 330 | - | | 1,27 | |
| E Opskrba el. en., plinom i vodom | 2 060 | 898 | 76 | 1 683 | 1,77 | 68 585 | 5 293 | 2 891 | 53 646 | | 2,51 | |
| 40 Opskrba el. en., plinom, parom i topl. vodom | 1 364 | 898 | 76 | 987 | 1,55 | 54 085 | 5 293 | 2 891 | 39 146 | | 2,28 | |
| 41 Sakupljanje, pročišćavanje i distribucija vode | 696 | - | - | 696 | 3,00 | 14 500 | - | - | 14 500 | | 3,00 | |

13.7. Pokazatelji korištenja kapaciteta prema smjenama

| | Snaga pogonskih strojeva i motora u kW po 1 djelatniku | | | % zaposlenih koji rade samo u jednoj smjeni | % pogonskih strojeva i motora u jednoj smjeni |
|---|---|--------------------|--------------------|--|--|
| | u prvoj smjeni | u drugoj smjeni | u trećoj smjeni | | |
| 1993 | 8,4 | 24,1 | 71,5 | 65,3 | 44,2 |
| 1994 | 8,1 | 24,4 | 69,1 | 65,5 | 43,3 |
| 1995 | 8,0 | 25,7 | 82,1 | 67,2 | 42,2 |
| 1996 | 8,7 | 31,6 | 87,3 | 68,7 | 39,2 |
| 1997 | 9,3 | 34,2 | 75,2 | 67,3 | 37,5 |
| C Rudarstvo i vađenje | 20,7 | - | - | 100,0 | 100,0 |
| 14 Vađenje ostalih ruda i kamena | 20,7 | - | - | 100,0 | 100,0 |
| D Prerađivačka industrija | 7,6 | 26,2 | 66,3 | 69,9 | 45,4 |
| 15 Proizvodnja hrane i pića | 9,5 | 18,9 | 40,2 | 55,2 | 47,4 |
| 16 Proizvodnja duhanskih proizvoda | 9,0 | 88,2 | - | 90,3 | 50,0 |
| 17 Proizvodnja tekstila | 8,2 | 16,2 | 25,6 | 41,7 | 27,7 |
| 18 Proizvodnja odjeće; dorada i bojenje krzna | 1,5 | 3,9 | 9,8 | 63,3 | 42,4 |
| 19 Prerada kože, izrada galanterije i obuće | 1,9 | 68,0 | - | 99,7 | 94,9 |
| 20 Prer. drva i proizv. od drva, osim namještaja | 8,9 | 8,0 | 8,0 | 98,6 | 99,4 |
| 21 Proizv. celul. papira i proizvoda od papira | 50,0 | 169,1 | 346,9 | 51,4 | 6,3 |
| 22 Izdavačka i tiskarska djelatnost | 1,8 | 5,9 | 7,4 | 69,8 | 51,4 |
| 23 Proizv. koksa, naftnih deriv. i nukl. goriva | 8,0 | 32,1 | 140,0 | 79,7 | 56,9 |
| 24 Proizvodnja kemikalija i kemijskih proizvoda | 14,2 | 37,9 | 65,3 | 50,6 | 24,4 |
| 25 Proizv. proizvoda od gume i plastike | 9,5 | 34,8 | 32,7 | 67,9 | 41,1 |
| 26 Proizv. ostl nemetalnih mineralnih proizvoda | 13,7 | 29,4 | 33,5 | 61,4 | 55,9 |
| 27 Proizvodnja metala | 8,9 | - | - | 100,0 | 100,0 |
| 28 Proizv. proizvoda od metala, osim str. i opr. | 6,5 | 14,0 | 26,6 | 83,7 | 81,4 |
| 29 Proizvodnja strojeva i uređaja, d. n. | 6,7 | 3,0 | 3,3 | 91,2 | 98,1 |
| 30 Proizvodnja uredskih strojeva i računala | 1,2 | - | - | 100,0 | 100,0 |
| 31 Proizv. električnih strojeva i aparata d.n. | 8,1 | 23,1 | 57,9 | 74,1 | 61,8 |
| 32 Proizv. RTV i komunikacijskih apar. i opr. | 1,4 | 4,7 | 12,0 | 86,8 | 77,9 |
| 33 Proizv. med., preciznih, opt. instr. satova | 3,7 | 9,4 | - | 87,9 | 83,4 |
| 34 Proizv. motornih voz., prikolica i poluprik. | 2,2 | - | - | 96,8 | 100,0 |
| 35 Proizvodnja ostalih prijevoznih sredstava | 3,8 | 136,9 | 557,5 | 96,8 | 44,3 |
| 36 Proizv. namještaja, prerađivačka ind., d. n. | 7,4 | 4,0 | 4,0 | 99,5 | 99,9 |
| 37 Reciklaža | 8,1 | 27,5 | - | 85,2 | 73,0 |
| E Opskrba el. energ., plinom i vodom | 41,3 | 94,4 | 95,6 | 33,8 | 8,6 |
| 40 Opskrba el. en., plinom, parom i topl. vodom | 37,4 | 114,5 | 119,0 | 45,8 | 11,2 |
| 41 Sakupljanje, pročišćavanje i distribucija vode | 62,5 | 62,5 | 62,5 | - | - |

13.8. Industrijski proizvodi prema JKD-u

| | Jedinica mjere | 1994 | 1995 | 1996 |
|--|----------------|---------|---------|---------|
| Elektroprivreda | | | | |
| Ternoelektrična energija | MWh | 455 657 | 619 394 | 545 078 |
| Proizvodnja derivata nafte | | | | |
| Lako loživo ulje, ostalo | tona | - | - | - |
| Ostala maziva ulja | tona | 10 081 | 8 806 | 8 072 |
| Mineralne mazive masti | tona | 1 745 | 1 558 | 1 599 |
| Prerada nemetalnih minerala | | | | |
| Ampule i bočice | tona | 484 | 424 | 485 |
| Laboratorijsko staklo | tona | 39 | 41 | 25 |
| Brusni proizvodi | tona | 1 836 | 1 015 | 1 048 |
| Keramičke pločice | tona | 7 759 | 6 128 | - |
| Sanitarna keramika | tona | 3 659 | 2 304 | - |
| Metaloprerađivačke djelatnosti | | | | |
| Odljevci od sivog liva | tona | 2 643 | 2 789 | 2 661 |
| Odljevci od obojenih metala | tona | 531 | 438 | 237 |
| Limeni kotlovi za centralno grijanje | tona | 427 | 221 | 85 |
| Armature za paru i plin | tona | 270 | 212 | 192 |
| Alat za sječenje | tona | 173 | 94 | 35 |
| Metalna ambalaža | tona | 3 196 | 2 820 | 2 654 |
| Gallovi lanci | tona | 914 | 635 | 440 |
| Metalne elektrode za zavarivanje | tona | 2 190 | 2 750 | 3 233 |
| Metalne konstrukcije za graditeljstvo | tona | 794 | 932 | 576 |
| Skretnice | tona | 351 | 342 | 439 |
| Metalno pokućstvo | tona | 1 077 | 1 167 | 1 274 |
| Plinske peći i štednjaci | tona | 57 | 69 | 171 |
| Peći i štednjaci | tona | - | - | - |
| Vatrogasni aparati i pribor | tona | 1 231 | 1 267 | 1 610 |
| Utenzilije od metala | tona | - | - | - |
| Strojogradnja | | | | |
| Pogonski parni kotlovi i uređaji | tona | 707 | 693 | 600 |
| Transporteri i dizalice | tona | 1 190 | 936 | 401 |
| Strojevi radilice za obradu metala | tona | 244 | 214 | 274 |
| Strojevi radilice za obradu drveta | tona | 234 | 181 | 230 |
| Pumpe | tona | 193 | 139 | 69 |
| Instrumenti za medicinu i veterinu | tona | 20 | 19 | 15 |
| Proizvodnja prometnih sredstava | | | | |
| Karoserije | tona | - | - | - |
| Rezervni dijelovi za motorna vozila | tona | 123 | 84 | 69 |

13.8. Industrijski proizvodi prema JKD-u (nastavak)

| | Jedinica mjere | 1994 | 1995 | 1996 |
|---|--------------------|-----------|-----------|-----------|
| Proizvodnja električnih strojeva i aparata | | | | |
| Rotacijski strojevi | tona | 3 300 | 2 726 | 2 871 |
| Učinski transformatori | tona | 4 214 | 5 427 | 6 901 |
| Mjerni transformatori | tona | 292 | 444 | 377 |
| Rasklopni aparati za niski i visoki napon | tona | 334 | 411 | 532 |
| Razvodni uređaji za niski i visoki napon | tona | 475 | 597 | 771 |
| Telefonske i telegrafске centrale | priključci | 1 562 890 | 1 661 712 | 1 883 712 |
| Električni mjerni instrumenti i pribor | kg | 35 053 | 27 801 | 5 031 |
| Vučena bakrena žica | tona | 6 184 | 5 657 | 6 118 |
| Vučena žica aluminija i legura | tona | 1 837 | 1 913 | 2 501 |
| Kabeli (svih vrsta) | tona | 14 643 | 14 772 | 16 283 |
| Strojevi za pranje i sušenje rublja | tona | — | — | — |
| Instalacijski materijal | tona | 714 | 618 | 560 |
| Žarulje | tis. kom. | 11 779 | 11 305 | 13 790 |
| Luminiscentne cijevi | tis. kom. | 546 | 802 | 1 159 |
| Akumulatori | tona | 2 550 | 2 686 | 2 520 |
| Galvanski elementi | tona | 596 | 416 | 7 |
| Svjetiljke | tona | 336 | 345 | 510 |
| Proizvodnja osnovnih kemijskih proizvoda | | | | |
| Srebrni nitrat | kg | — | — | — |
| Kromati olova i ostali anorganski pigmenti | tona | 685 | 544 | 566 |
| Aceton | tona | — | — | — |
| Fenol | tona | — | — | — |
| Stirol | tona | — | — | — |
| Etilen | tona | 65 285 | 67 547 | 64 782 |
| Sredstva za zaštitu bilja | tona | 3 834 | 3 428 | 4 124 |
| Fenoplasti | tona | 315 | 164 | 90 |
| Polistirol | tona | 67 498 | 55 848 | 64 121 |
| Polietilen | tona | 65 198 | 74 122 | 71 733 |
| Ostale umjetne mase | tona | 1 995 | 1 756 | 2 620 |
| Organske boje | tona | 273 | 162 | 162 |
| Prerada kemijskih proizvoda | | | | |
| Oksitetraciklin i klortetraciklin | tona | 200 | 226 | 78 |
| C vitamin | tona | 1 243 | 1 167 | 684 |
| Ostale farmaceutske sirovine | tona | 347 | 388 | 368 |
| Gotovi lijekovi | tona | 7 978 | 8 563 | 9 740 |
| Deterdženti | tona | 9 259 | 9 270 | 9 966 |
| Toaletno-kozmetički proizvodi | tona | 1 277 | 1 202 | 1 255 |
| Boje i lakovi | tona | 20 174 | 18 772 | 3 666 |
| Gumbi svih vrsta | mil. kom. | 76 | 42 | 4 |
| Ostali proizv. od pl. masa za široku potrošnju | tona | 419 | 624 | 260 |
| Pomoćna sredstva za tekstil | tona | 172 | 211 | 107 |
| Pomoćna sredstva za kožu i gumu | tona | 485 | 390 | 38 |
| Laboratorijske kemikalije | tona | 610 | 540 | 460 |
| Foto-papir | tis m ² | 595 | 212 | 360 |

13.8. Industrijski proizvodi prema JKD-u (nastavak)

| | Jedinica mjere | 1994 | 1995 | 1996 |
|--|---------------------|---------|---------|--------|
| Proizvodnja građevinskog materijala | | | | |
| Portland cement | tis. tona | — | — | — |
| Puna i šuplja opeka s horizontalnim i vertikalnim šupljinama | tis. kom. N.f. | 514 | 569 | — |
| Šuplji blokovi s horizontalnim i vertikalnim šupljinama | tis. kom. N.f. | 36 980 | 38 695 | 35 293 |
| Uložna opeka | tis. kom. N.f. | 11 609 | 15 226 | 27 652 |
| Lake građevne ploče | tis. m ² | — | — | — |
| Krovna ljepenka | tona | 4 061 | 3 555 | 5 243 |
| Ostali bitumenski proizvodi | tona | 7 894 | 8 538 | 13 171 |
| Hladni asfalt i vruća asfaltna masa | tona | 9 341 | 2 188 | — |
| Proizvodnja rezane građe i ploča | | | | |
| Rezana građa četinaru | m ³ | 19 | 63 | — |
| Rezana građa hrasta i frize | m ³ | 7 507 | 8 698 | — |
| Proizvodnja finalnih proizvoda od drveta | | | | |
| Spavaće sobe u garniturama | garnitura | 1 402 | 540 | 700 |
| Uredsko i školsko pokućstvo | kom | 18 345 | 26 460 | 17 879 |
| Ostali sanduci i sandučne garniture | m ³ | — | — | — |
| Lamelirani parket | m ² | 263 525 | 278 862 | — |
| Proizvodnja i prerada papira | | | | |
| Bezdrveni pisači i tiskarski papir | tona | 5 483 | 2 490 | 3 333 |
| Ostali pisači i tiskarski papir | tona | 149 | 72 | 63 |
| Omotni i ambalažni papir | tona | 27 527 | 20 243 | 17 703 |
| Obični tanki papiri | tona | 882 | 709 | 681 |
| Valovita ljepenka | tona | 12 915 | 10 39 | 11 193 |
| Natron vreće | tona | 1 709 | 1 248 | 765 |
| Proizvodnja tekstilnih prediva i tkanina | | | | |
| Pamučno češljano predivo | tona | 40 | 38 | 19 |
| Pamučno kardirano predivo | tona | 30 | 55 | 28 |
| Konac za šivanje | tona | 720 | 572 | 579 |
| Vuneno vlačeno predivo | tona | — | — | — |
| Pamučne tkanine | tis. m ² | 3 468 | 3 737 | 3 361 |
| Vunene tkanine iz vlačenog i češljanog prediva | tis. m ² | — | — | — |
| Tkanine od umjetne svile – rajon | tis. m ² | 152 | — | — |
| Tkanine od sintetičkog filameta | tis. m ² | 246 | — | — |
| Proizvodnja gotovih tekstilnih proizvoda | | | | |
| Pamučna trikotaža | tona | 265 | 224 | 187 |
| Svilena i sintetička trikotaža | tona | — | — | — |
| Čarape svih vrsta | tis. pari | 12 254 | 10 811 | 13 872 |
| Konfekcija rublja | tis. m ² | 2 234 | 1 424 | 1 155 |
| Konfekcija odjeće od tekstila | tis. m ² | 7 386 | 7 385 | 6 429 |

13.8. Industrijski proizvodi prema JKD-u (nastavak)

| | Jedinica mjere | 1994 | 1995 | 1996 |
|--|---------------------|--------|--------|--------|
| Proizvodnja kože i krzna | | | | |
| Krupna gornja koža za obuću | tis. m ² | 413 | 257 | 10 |
| Cjepanik – krupnih koža | tis. m ² | 137 | 48 | – |
| Proizvodnja kožne obuće i galanterije | | | | |
| Kožna i krznena odjeća | tis. m ² | 36 | 18 | 34 |
| Kožna obuća – sve vrste | tis. pari | 1 401 | 984 | 741 |
| Kožne sandale | tis. pari | 81 | 170 | 248 |
| Ostala kožna obuća | tis. pari | 13 | 1 | – |
| Kožna galanterija | tis. m ² | 21 | 15 | 7 |
| Prerada kaučuka | | | | |
| Ostala gumena tehnička roba | tona | 1 293 | 1 325 | 831 |
| Gumeni sanitarni predmeti prešani | tona | 10 | 14 | 21 |
| Gumeni proizvodi za obuću | tona | 194 | 346 | 218 |
| Gumeni galanterijski i zaštitni predmeti | tona | – | – | – |
| Proizvodnja prehrambenih proizvoda | | | | |
| Mlinski proizvodi “instant” | tona | 524 | 615 | 838 |
| Kruh i pecivo | tona | 36 435 | 37 000 | 34 845 |
| Tjestenine | tona | 2 245 | 2 511 | 2 251 |
| Svježe meso | tona | 6 142 | 6 818 | 7 684 |
| Majoneza | tona | 1 190 | 1 489 | 1 617 |
| Maslac | tona | 987 | 841 | 891 |
| Sirevi | tona | 2 746 | 3 252 | 3 997 |
| Ostali mliječni proizvodi | tona | 23 924 | 35 336 | 38 133 |
| Bomboni i slatkiši | tona | 4 668 | 4 083 | 4 104 |
| Konditorski proizvodi od brašna | tona | 9 928 | 11 206 | 11 811 |
| Rafinirano jestivo ulje | tona | 19 297 | 26 232 | 26 077 |
| Margarin, hidrirane biljne masti | tona | 13 094 | 14 270 | 16 637 |
| Kavovine | tona | 886 | 764 | 792 |
| Proizvodnja pića | | | | |
| Pivo | tis. hl | 883 | 940 | 972 |
| Umjetna alkoholna pića | tis. hl | 140 | 130 | 130 |
| Bezalkoholna osvježavajuća pića | tis. hl | 797 | 947 | 1 128 |
| Proizvodnja stočne hrane | | | | |
| Mješana stočna hrana | tona | 66 819 | 70 348 | 59 516 |
| Proizvodnja i prerada duhana | | | | |
| Cigarete | mil. kom | 5 130 | 4 549 | 3 801 |
| Grafička djelatnost | | | | |
| Novine i časopisi | tona | 23 912 | 26 405 | 28 575 |
| Knjige i brošure | tona | 985 | 1 632 | 1 878 |
| Tiskanice i obrasci | tona | 4 625 | 4 149 | 5 123 |
| Bilježnice | tona | 2 224 | 1 681 | 1 361 |
| Ostali tiskani proizvodi | tona | 1 132 | 946 | 1 091 |
| Proizvodnja raznovrsnih proizvoda | | | | |
| Gramofonske ploče | tis. kom | 6 | – | – |
| Značke i ordeni | kg | 5 165 | 6 638 | 6 609 |

13.9. Utrošak sirovina i materijala u industriji prema JKD-u

| | Jedinica mjere | 1994 | 1995 | 1996 |
|--|---------------------|---------|---------|---------|
| Elektroprivreda | | | | |
| Prirodni plin u termoelektranama i toplanama | tis. m ³ | 115 456 | 111 000 | 98 093 |
| Mazut utrošen u termoelektranama i toplanama | tona | 269 566 | 334 951 | 255 341 |
| Proizvodnja derivata nafte | | | | |
| Sirova nafta | tona | 44 476 | 42 979 | 44 484 |
| Sirovi benzin za motorne benzine | tona | 5 075 | 1 729 | — |
| Brajtštok | tona | 2 369 | 1 620 | 1 637 |
| Prerada nemetalnih minerala | | | | |
| Sirova vatrostalna glina | tona | 9 138 | 7 822 | — |
| Sirovi feldšpad | tona | 3 986 | 2 043 | — |
| Metaloprerađivačka djelatnost | | | | |
| Sivo željezo | tona | 364 | 358 | 464 |
| Čelični odljevci | tona | 369 | 277 | 443 |
| Srednji limovi | tona | 1 286 | 599 | 460 |
| Toplo valjani obični i kvalitetni tanki limovi | tona | 1 226 | 529 | 592 |
| Hladno valjani limovi svih dimenzija i kvaliteta | tona | 2 445 | 2 159 | 2 686 |
| Vučeni, ljuštteni i brušeni šipkasti čelik od običnog i kvalitetnog čelika | tona | 2 749 | 2 232 | 2 594 |
| Bijeli lim | tona | 3 537 | 3 769 | 3 328 |
| Valjane trake, folije i proizvodi aluminijskih legura | tona | 689 | 478 | 507 |
| Odljevci od sivog liva | tona | 327 | 246 | 196 |
| Strojgradnja | | | | |
| Srednji limovi | tona | 392 | 481 | 893 |
| Vučeni, ljuštteni i brušeni šipkasti čelik od običnog i kvalitetnog čelika | tona | 993 | 836 | 427 |
| Valjane trake, folije i proizvodi aluminijskih legura | tona | — | 1 | — |
| Odljevci od sivog liva | tona | 176 | 308 | 317 |
| Odljevci od obojenih metala i legura | tona | 148 | 110 | 122 |
| Proizvodnja prometnih sredstava | | | | |
| Hladno valjani limovi svih dimenzija i kvaliteta | tona | 166 | 50 | 140 |
| Valjane bandaže i kotači | tona | 59 | 44 | 214 |
| Bešavne cijevi | tona | 56 | 57 | 67 |
| Valjane trake, folije i proizvodi aluminijskih legura | tona | 8 | 12 | 7 |
| Proizvodnja električnih strojeva i aparata | | | | |
| Hladno valjani dinamo i trafolimovi i trake | tona | 3 135 | 2 766 | 2 910 |
| Rafinirano olovo | tona | 1 102 | 1 442 | 1 614 |
| Valjane trake, folije i proizvodi od aluminijskih legura | tona | 2 790 | 2 360 | 3 740 |
| Valjana bakrena žica | tona | 6 852 | 5 927 | 6 371 |
| Vučena bakrena žica | tona | 6 436 | 5 760 | 6 358 |
| Vučena žica od aluminijskih legura | tona | 1 921 | 1 794 | 2 417 |
| Ostali izolirani vodiči i vodiči za namotaje | tona | 594 | 929 | 1 290 |
| Polivinilklorid | tona | 2 827 | 2 241 | 2 363 |
| Proizvodnja osnovnih kemijskih proizvoda | | | | |
| Etan | tona | 98 584 | 96 221 | 87 075 |
| Sirovi benzin za petrokemiju | tona | 5 075 | — | — |
| Etilen | tona | 67 152 | 76 307 | 73 182 |
| Stirol | tona | 63 894 | 52 128 | 59 084 |
| Prerada kemijskih proizvoda | | | | |
| Polistirol normalni, modificirani i ekspanzirajući | tona | 2 843 | 2 377 | 2 293 |
| Polietilen, niskotlačni i visokotlačni | tona | 6 282 | 4 312 | 4 088 |
| Polivinilacetat | tona | 1 753 | 2 068 | — |
| Ostale nespomenute farmaceutske sirovine | tona | 433 | 452 | 542 |
| Ambalaža od plastičnih masa | tona | 828 | 478 | 475 |

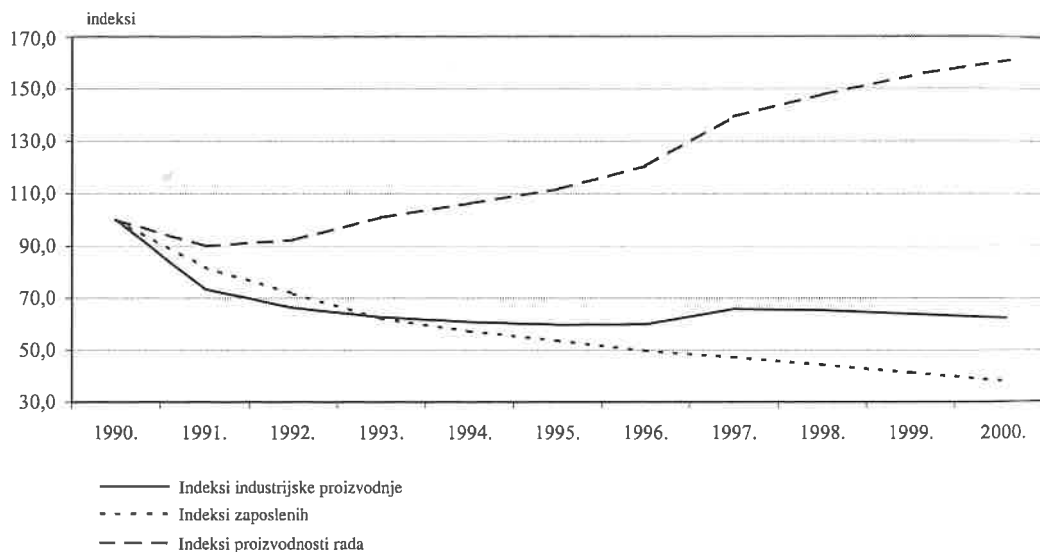
13.9. Utrošak sirovina i materijala u industriji prema JKD-u (nastavak)

| | Jedinica mjere | 1994 | 1995 | 1996 |
|---|---------------------|---------|---------|-----------|
| Proizvodnja građevinskog materijala | | | | |
| Bitumen | tona | 6 903 | 6 870 | 13 313 |
| Portland cement | tona | 24 357 | 26 565 | 39 836 |
| Proizvodnja rezane građe i ploča | | | | |
| Trupci za rezanje (sve vrste drva) | m ³ | 24 053 | 29 198 | — |
| Proizvodnja finalnih proizvoda od drveta | | | | |
| Rezana građa (sve vrste) | m ³ | 25 531 | 15 837 | 1 884 |
| Plemeniti furnir | tis. m ² | 734 | 395 | 479 |
| Ploče iverice neoplemenjene | m ³ | 4 011 | 2 699 | 2 642 |
| Oplemenjene šperploče, panel, lesonit i iverice | tis. m ² | 516 | 191 | 229 |
| Proizvodnja i prerada papira | | | | |
| Omotni i ambalažni papir | tona | 13 291 | 10 919 | 11 940 |
| Karton | tona | 3 549 | 3 208 | 2 865 |
| Valovita ljepenka | tona | 10 205 | 8 255 | 8 033 |
| Proizvodnja tekstilnih prediva i tkanina | | | | |
| Češljano predivo pamučnog tipa u mješavini sa sintetikom i ostalim vlaknima | tona | 368 | 552 | 339 |
| Pamučno kardirano predivo | tona | 676 | 700 | 587 |
| Predivo za proizvodnju konca za šivanje | tona | 768 | 590 | 548 |
| Proizvodnja gotovih tekstilnih proizvoda | | | | |
| Pamučne tkanine i tkanine pamučnog tipa | tis. m ² | 7 124 | 6 822 | 5 707 |
| Vunene tkanine i tkanine vunenog tipa | tis. m ² | 4 511 | 4 479 | 5 154 |
| Proizvodnja kože i krzna | | | | |
| Sirova krupna koža | tona | 4 050 | 1 851 | 88 |
| Proizvodnja kožne obuće i galanterije | | | | |
| Gornja goveđa, juneća i konjska koža | tis. m ² | 940 | 566 | 339 |
| Gornja svinjska koža | tis. m ² | 355 | 70 | 45 |
| Sitna gornja koža | tis. m ² | 348 | 89 | 97 |
| Sitna podstavna koža | tis. m ² | 111 | 63 | 98 |
| Prerada kaučuka | | | | |
| Sintetički kaučuk | tona | 205 | 135 | 134 |
| Prirodni kaučuk | tona | 280 | 100 | 70 |
| Proizvodnja prehrambenih proizvoda | | | | |
| Pšenično brašno i brašno ostalih žitarica | tona | 37 540 | 34 172 | 36 788 |
| Svježe goveđe, teleće i svinjsko meso | tona | 4 491 | 4 699 | 5 009 |
| Mlijeko za preradu u mliječne proizvode | hl | 726 246 | 972 733 | 1 115 897 |
| Šećer | tona | 15 457 | 15 568 | 15 814 |
| Kakaovac i proizvodi od kakaovca | tona | 4 566 | 3 559 | 2 429 |
| Sirovo ulje | tona | 28 801 | 34 905 | 33 410 |
| Sirova kava | tona | 9 065 | 9 443 | 8 798 |
| Proizvodnja pića | | | | |
| Ambalažno staklo | tona | 3 688 | 4 126 | 10 665 |
| Melasa | tona | 25 654 | 21 224 | 10 412 |
| Prirodna vina | hl | 122 818 | 50 490 | 86 424 |
| Proizvodnja stočne hrane | | | | |
| Sačma | tona | 16 974 | 15 116 | 6 051 |
| Kukuruz | tona | 32 043 | 38 943 | 33 765 |
| Proizvodnja i prerada duhana | | | | |
| Fermentirani duhan | tona | 4 900 | 4 098 | 3 570 |
| Grafička djelatnost | | | | |
| Roto papir | tona | 23 426 | 25 541 | 26 414 |
| Bezdrveni tiskarski i pisaći papir | tona | 5 005 | 5 406 | 5 613 |
| Proizvodnja raznovrsnih proizvoda | | | | |
| Ostali proizvodi od plastičnih masa | tona | 18 | 8 | 10 |

13.10. Utrošak električne energije i goriva u industriji

| | Elektro energija u MWh | Mazut tona | Zemni plin tis. m ³ | Ugljen tona | |
|------|---------------------------|------------|-----------------------------------|-------------|--------|
| | | | | mrki | lignit |
| 1991 | 694 151 | 2 171 | 104 465 | 67 | 39 |
| 1992 | 723 227 | 2 011 | 105 118 | 44 | 33 |
| 1993 | 647 075 | 1 764 | 92 694 | 3 | – |
| 1994 | 575 947 | 1 455 | 84 241 | 4 | – |
| 1995 | 579 786 | 1 676 | 82 369 | – | – |
| 1996 | 503 753 | 1 052 | 81 242 | – | – |
| 1997 | 599 198 | 2 226 | 78 738 | – | – |
| 1998 | 589 206 | 2 602 | 81 243 | – | – |
| 1999 | 558 073 | 1 257 | 71 086 | – | – |
| 2000 | 554 359 | 3 096 | 78 125 | – | – |

Indeksi industrijske proizvodnje, zaposlenih i proizvodnosti rada u industriji, 1990.=100



13.11. Indeksi industrijske proizvodnje prema glavnim industrijskim grupacijama i odjeljcima NKD-a

| | 1997 1996 | 1998 1997 | 1999 1998 | 2000 1999 |
|--|--------------|--------------|--------------|--------------|
| Industrija – Ukupno | 109,8 | 99,4 | 97,6 | 98,6 |
| PREMA GLAVNIM INDUSTRIJSKIM GRUPACIJAMA – GIG | | | | |
| AE Energija | 112,4 | 98,6 | 113,1 | 97,1 |
| AI Intermedijarni proizvodi, osim energije | 113,5 | 102,0 | 95,3 | 92,5 |
| BK Kapitalni proizvodi | 95,8 | 90,7 | 95,1 | 106,2 |
| CD Trajni proizvodi za široku potrošnju | 96,5 | 79,0 | 85,9 | 78,7 |
| CN Netrajni proizvodi za široku potrošnju | 112,1 | 101,8 | 95,4 | 101,5 |
| PREMA PODRUČJIMA I ODJELJCIMA NKD-a | | | | |
| C Rudarstvo i vađenje | 131,3 | 66,0 | 125,7 | 89,0 |
| 14 Vađenje ostalih ruda i kamena | 131,3 | 66,0 | 125,7 | 89,0 |
| D Prerađivačka industrija | 109,7 | 99,6 | 95,0 | 99,0 |
| 15 Proizvodnja hrane i pića | 118,6 | 100,4 | 92,6 | 99,5 |
| 16 Proizvodnja duhanskih proizvoda | 96,7 | 92,4 | 85,5 | 62,5 |
| 17 Proizvodnja tekstila | 113,0 | 106,5 | 76,5 | 104,0 |
| 18 Proizvodnja odjeće; dorada i bojenje krzna | 98,0 | 98,0 | 94,9 | 98,3 |
| 19 Prerada kože, izrada galanterije i obuće | 95,1 | 51,5 | 53,7 | 99,1 |
| 20 Prer. drva i proizv. od drva, osim namještaja | 99,7 | 70,0 | 51,1 | 59,4 |
| 21 Proizv. celul. papira i proizvoda od papira | 121,1 | 115,2 | 97,2 | 105,2 |
| 22 Izdavačka i tiskarska djelatnost | 96,7 | 109,5 | 105,1 | 109,7 |
| 23 Proizv. koksa, naftnih deriv. i nukl. goriva | 96,0 | 79,4 | 84,3 | 98,7 |
| 24 Proizvodnja kemikalija i kemijskih proizvoda | 100,6 | 96,0 | 92,2 | 93,6 |
| 25 Proizv. proizvoda od gume i plastike | 142,9 | 93,2 | 124,5 | 104,0 |
| 26 Proizv. ost. nemetalnih mineralnih proizvoda | 158,7 | 112,8 | 103,4 | 90,3 |
| 27 Proizvodnja metala | 99,2 | 89,3 | 87,5 | 84,3 |
| 28 Proizv. proizvoda od metala, osim str. i opr. | 107,1 | 110,4 | 124,1 | 90,0 |
| 29 Proizvodnja strojeva i uređaja, d. n. | 107,7 | 100,2 | 91,8 | 101,8 |
| 30 Proizvodnja uredskih strojeva i računala | 13,8 | 3,6 | 184,8 | 113,2 |
| 31 Proizv. električnih strojeva i aparata d. n. | 92,6 | 117,2 | 101,5 | 85,1 |
| 32 Proizv. RTV i komunikacijskih apar. i opr. | 128,3 | 67,5 | 84,2 | 140,7 |
| 33 Proizv. med., preciznih, opt. instr. satova | 140,3 | 114,9 | 92,1 | 89,4 |
| 34 Proizv. motornih voz., prikolica i poluprik. | 80,0 | 89,1 | 22,1 | 75,3 |
| 35 Proizvodnja ostalih prijevoznih sredstava | 97,9 | 103,0 | 87,2 | 87,2 |
| 36 Proizv. namještaja, prerađivačka ind., d. n. | 155,6 | 62,1 | 67,7 | 70,3 |
| 37 Reciklaža | 264,8 | 81,6 | 102,3 | 105,4 |
| E Opskrba el. energijom, plinom i vodom | 117,0 | 99,2 | 113,2 | 97,0 |
| 40 Opskrba el. en., plinom, parom i toplom vodom | 118,2 | 99,0 | 113,4 | 97,1 |
| 41 Sakupljanje, pročišćavanje i distribucija vode | 110,9 | 92,0 | 100,7 | 94,4 |

13.12. Indeksi zaposlenog osoblja i proizvodnosti rada prema odjeljima NKD-a

| | Zaposleni | | | | Proizvodnost rada | | | |
|---|---------------------|---------------------|---------------------|---------------------|---------------------|---------------------|---------------------|---------------------|
| | $\frac{1997}{1996}$ | $\frac{1998}{1997}$ | $\frac{1999}{1998}$ | $\frac{2000}{1999}$ | $\frac{1997}{1996}$ | $\frac{1998}{1997}$ | $\frac{1999}{1998}$ | $\frac{2000}{1999}$ |
| Industrija – Ukupno | 94,9 | 93,8 | 93,0 | 95,2 | 115,7 | 106,0 | 104,9 | 103,6 |
| C Rudarstvo i vađenje | 128,0 | 106,9 | 93,8 | 89,6 | 138,9 | 61,7 | 134,0 | 99,3 |
| 14 Vađenje ostalih ruda i kamena | 128,0 | 106,9 | 93,8 | 89,6 | 138,9 | 61,7 | 134,0 | 99,3 |
| D Prerađivačka industrija | 94,5 | 93,4 | 92,4 | 94,7 | 116,1 | 106,6 | 102,8 | 104,5 |
| 15 Proizvodnja hrane i pića | 100,5 | 97,3 | 89,5 | 100,7 | 118,0 | 103,2 | 103,3 | 98,8 |
| 16 Proizvodnja duhanskih proizvoda | 96,4 | 96,4 | 72,5 | 66,9 | 100,3 | 95,6 | 117,9 | 93,4 |
| 17 Proizvodnja tekstila | 91,6 | 92,0 | 92,2 | 93,9 | 123,4 | 115,8 | 83,0 | 110,8 |
| 18 Proizvodnja odjeće; dorada i bojenje krzna | 93,8 | 94,2 | 97,7 | 94,5 | 104,5 | 104,0 | 97,1 | 104,0 |
| 19 Prerada kože, izrada galanterije i obuće | 75,1 | 79,8 | 81,4 | 86,2 | 126,6 | 64,5 | 66,0 | 115,0 |
| 20 Prer. drva i proizv. od drva, osim namještaja | 98,0 | 98,2 | 97,3 | 93,2 | 101,7 | 71,3 | 52,5 | 63,7 |
| 21 Proizv. celul. papira i proizvoda od papira | 91,1 | 92,2 | 92,4 | 99,9 | 132,9 | 125,0 | 105,2 | 105,3 |
| 22 Izdavačka i tiskarska djelatnost | 92,1 | 93,4 | 90,5 | 97,7 | 105,0 | 117,2 | 116,1 | 112,3 |
| 23 Proizv. koksa, naftnih deriv. i nukl. goriva | 100,3 | 86,4 | 94,7 | 92,6 | 95,7 | 91,9 | 89,0 | 106,6 |
| 24 Proizvodnja kemikalija i kemijskih proizvoda | 95,0 | 93,9 | 95,1 | 98,1 | 105,9 | 102,2 | 97,0 | 95,4 |
| 25 Proizv. proizvoda od gume i plastike | 103,1 | 93,6 | 85,3 | 84,8 | 138,6 | 99,6 | 146,0 | 122,6 |
| 26 Proizv. ost. nemetalnih mineralnih proizvoda | 99,1 | 100,0 | 97,3 | 96,4 | 160,1 | 112,8 | 106,3 | 93,7 |
| 27 Proizvodnja metala | 115,7 | 79,4 | 83,3 | 97,8 | 85,7 | 112,5 | 105,0 | 86,2 |
| 28 Proizv. od metala, osim str. i opr. | 87,3 | 93,7 | 101,9 | 106,2 | 122,7 | 117,8 | 121,8 | 84,8 |
| 29 Proizvodnja strojeva i uređaja, d. n. | 89,1 | 94,4 | 98,2 | 84,9 | 121,0 | 106,1 | 93,5 | 119,9 |
| 30 Proizvodnja uredskih strojeva i računala | 109,1 | 110,7 | 76,6 | 74,3 | 12,6 | 3,3 | 241,3 | 152,4 |
| 31 Proizv. električnih strojeva i aparata d. n. | 93,7 | 88,6 | 92,3 | 97,0 | 98,8 | 132,4 | 110,0 | 87,7 |
| 32 Proizv. RTV i komunikacijskih apar. i opr. | 93,7 | 80,7 | 89,1 | 88,4 | 136,9 | 83,7 | 94,5 | 159,2 |
| 33 Proizv. med., preciznih. opt. instr. satova | 105,8 | 102,4 | 91,3 | 99,4 | 132,6 | 112,2 | 100,9 | 89,9 |
| 34 Proizv. motornih voz., prikolica i poluprik. | 88,4 | 108,4 | 81,3 | 69,3 | 90,5 | 82,2 | 27,2 | 108,7 |
| 35 Proizvodnja ostalih prijevoznih sredstava | 99,0 | 97,2 | 91,7 | 93,5 | 98,9 | 105,9 | 95,1 | 93,3 |
| 36 Proizv. namještaja, prerađivačka ind., d. n. | 88,6 | 91,6 | 81,4 | 78,1 | 175,6 | 67,7 | 83,2 | 90,0 |
| 37 Reciklaža | 101,5 | 86,7 | 99,3 | 100,8 | 257,9 | 94,1 | 103,0 | 104,6 |
| E Opskrba el. energijom, plinom i vodom | 100,7 | 99,5 | 100,3 | 100,5 | 116,2 | 99,7 | 112,9 | 96,5 |
| 40 Opskrba el. en., plinom, parom i topl. vodom | 100,5 | 100,3 | 99,7 | 99,9 | 117,6 | 98,7 | 113,7 | 97,2 |
| 41 Sakupljanje, pročišćavanje i distribucija vode | 101,3 | 97,7 | 101,6 | 101,3 | 109,5 | 94,1 | 99,1 | 92,6 |

13.13. Industrijski proizvodi prema NKD-u

| | Jedinica mjere | 1997 | 1998 | 1999 | 2000 |
|---|-------------------|-----------|-----------|-----------|-----------|
| Proizvodnja hrane i pića | | | | | |
| Svježa ili hladena svinjetina, cijela i polovice | t | 5 691 | 5 456 | 3 610 | 2 902 |
| Kobasice, osim od jetre, polutrajne | t | 1 941 | 1 849 | 1 231 | 1 215 |
| Nekonzentrirane mješavine sokova | hl | 22 341 | 30 422 | 22 722 | 17 166 |
| Orasi i sl. koštuničavo, prženo ili soljeno, d. n. | t | 682 | 484 | 742 | 708 |
| Sirovo ulje sjemena suncokreta | t | 13 364 | 7 652 | 13 697 | 15 301 |
| Rafinirano ulje od sjemena suncokreta | t | 17 122 | 15 405 | 16 840 | 15 890 |
| Rafinirano ulje repice i gorušice | t | 11 356 | 4 113 | — | — |
| Biljna i životinjska ulja i masti | t | 4 890 | 5 127 | 5 196 | 5 120 |
| Margarin, sa sadržajem od najmanje 80% masnoće | t | 10 764 | 12 204 | 13 082 | 12 779 |
| Mlijeko do uklj. 6% masnoće, pasterizirano | hl | 347 523 | 406 021 | 489 918 | 520 469 |
| Mlijeko do uklj. 6% masnoće, sterilizirano | hl | 469 789 | 488 624 | 455 925 | 453 272 |
| Mliječni namazi | t | 2 106 | 2 113 | 1 918 | 1 920 |
| Nefermentirani svježi sir i skuta (gruševina) | t | 1 821 | 1 869 | 104 | — |
| Kiselo mlijeko i jogurt, nearomatizirani | t | 23 084 | 24 342 | 22 863 | 24 989 |
| Kiselo mlijeko, nearomatizirano | t | 8 144 | 8 755 | 7 657 | 7 288 |
| Kiselo mlijeko, kiselo vrhnje, jogurt, aromatizirano i s dodanim voćem | t | 4 823 | 5 819 | 5 431 | 6 945 |
| Proizvodi od prirodnih sastojaka mlijeka, d. n. | t | 4 152 | 4 311 | 4 286 | 5 439 |
| Sladoled, s dodatkom kakaa ili bez njega | t | 6 756 | 6 518 | 6 665 | 7 977 |
| Kompletna krmna smjesa za svinje | t | 30 450 | 25 745 | 13 639 | 4 370 |
| Kompletna krmna smjesa za perad | t | 28 638 | 15 996 | 14 060 | 11 822 |
| Pšenični kruh | t | 23 199 | 19 220 | 17 196 | 17 100 |
| Sve vrste peciva | t | 2 712 | 2 653 | 2 590 | 2 740 |
| Ostali pekarski proizvodi, svježi, zamrznuti i pečeni | t | 2 788 | 3 010 | 3 084 | 3 332 |
| Slatki keksi, vafel proizvodi, potpuno ili djelomično čokoladirani | t | 2 681 | 2 453 | 2 446 | 2 641 |
| Slatki keksi bez sadržaja kakaa | t | 2 994 | 3 298 | 3 329 | 3 020 |
| Vafel proizvodi bez sadržaja kakaa | t | 6 105 | 5 944 | 5 662 | 5 941 |
| Ostale čokolade, u blokovima, tablama i prutićima nepunjene | t | 2 092 | 1 996 | 2 570 | 3 120 |
| Ostali čokoladni proizvodi, nepunjeni | t | 1 713 | 1 866 | 1 516 | 1 778 |
| Karamele i sl. proizvodi | t | 1 673 | 1 948 | 1 942 | 2 002 |
| Pržena kava s kofeinom | t | 8 029 | 7 655 | 6 957 | 6 357 |
| Čaj, u pakiranju do uklj. 3 kg | t | 433 | 431 | 439 | 480 |
| Majoneza i dr. emulgirani umaci | t | 1 935 | 1 944 | 2 034 | 2 092 |
| Prpravci za dječju hranu u pakovanju za prodaju na malo | t | 1 252 | 403 | 433 | 502 |
| Prehrambeni pripravci od brašna, krupice, škroba, itd. | t | 2 005 | 2 312 | 2 174 | 2 090 |
| Ostali prehrambeni pripravci, d. n. | t | 4 989 | 4 622 | 4 288 | 3 948 |
| Likeri i ostala žestoka alkoholna pića | hl | 116 686 | 105 563 | 94 061 | 65 805 |
| Pivo od slada | hl | 1 146 717 | 1 313 788 | 1 407 721 | 1 589 354 |
| Vode, uklj. mineralne i gazirane, zaslađene ili aromatizirane, npr. osvježavajući napici | hl | 883 042 | 950 017 | 702 900 | 674 742 |
| Proizvodnja duhanskih proizvoda | | | | | |
| Cigarete, od duhana | mil. kom. | 3 676 | 3 372 | 2 882 | 1 802 |

13.13. Industrijski proizvodi prema NKD-u (nastavak)

| | Jedinica mjere | 1997 | 1998 | 1999 | 2000 |
|---|---------------------|-----------|------------|------------|------------|
| Proizvodnja tekstila | | | | | |
| Ostalo dovršavanje pamučnih tkanina | tis. m ² | 3 861 | 3 858 | 2 891 | 3 016 |
| Ostalo dovršavanje ostalih tkanina | tis. m ² | 1 956 | 1 850 | 809 | 869 |
| Stolno rublje od tkanina | tis. m ² | 2 693 | 2 951 | 2 564 | 2 448 |
| Hulahop-čarape, od sint. filamenta, pletene ili kukičane | tis. pari | 9 925 | 8 680 | 7 368 | 7 541 |
| Ženske sokne, čarape, pletene ili kukičane, d. n. od sintetičnih ili umjetnih vlakana | tis. pari | 2 691 | 3 345 | 3 571 | 3 690 |
| Proizvodnja odjeće, dorada i bojenje krzna | | | | | |
| Kožne jakne i sakoi (blejzeri) | tis. m ² | 53 | 42 | 12 | 14 |
| Kompletna radna odijela, muška i dječjačka | tis. m ² | 456 | 704 | 701 | 710 |
| Muško i dječjačko odijelo – usluge | tis. m ² | 817 | 1 144 | 1 261 | 1 018 |
| Muške i dječjačke jakne i sakoi – usluge | tis. m ² | 1 828 | 1 376 | 1 405 | 1 511 |
| Muške i dječjačke hlače, hlače s plastronom i naramenicama, kratke hlače – usluge | tis. m ² | 963 | 673 | 699 | 724 |
| Ženski i djevojački kaputi, ogrtači, pelerine i sl. – usluge | tis. m ² | 169 | 151 | 138 | 132 |
| Ženske i djevojačke jakne – usluge | tis. m ² | 592 | 641 | 628 | 547 |
| Proizvodnja celul. papira i proizvoda od papira | | | | | |
| Višeslojni papir i karton zvan testlajner – ostali | t | 10 686 | 12 613 | 11 196 | 12 296 |
| Papir i karton za valoviti karton, mase do uklj. 150 g/m ² , d. n. | t | 9 370 | 16 814 | 12 141 | 11 497 |
| Valoviti papir i karton, uklj. i bušeni | t | 14 525 | 14 236 | 13 613 | 13 311 |
| Kutije i ostala ambalaža od valovitog papira ili kartona | t | 8 065 | 8 535 | 8 307 | 8 256 |
| Složiva ambalaža, od nevalovitog čvrstog kartona: kartonske kutije | t | 1 578 | 1 304 | 850 | 1 012 |
| Izdavačka i tiskarska djelatnost | | | | | |
| Usluga tiskanja novina, časopisa i ostalih periodičnih publikacija koje izlaze više od uklj. četiri puta tjedno | t | 14 583 | 21 582 | 27 635 | 33 445 |
| Ostali tiskani materijal u neprekinutoj formi – tiskani | kg | 757 741 | 579 396 | 273 910 | 141 911 |
| Ostali tiskani materijal, ostali | kg | 838 689 | 776 459 | 600 970 | 1 244 987 |
| Notesi, blokovi za pisanje i memorandum blokovi | kg | 741 430 | 1 030 998 | 827 674 | 1 122 946 |
| Bilježnice (vježbenice) | kg | 1 409 668 | 1 513 599 | 1 702 023 | 1 446 896 |
| Poslovni obrasci u više primjeraka, ostali | kg | 762 908 | 702 669 | 787 959 | 517 139 |
| Usluge tiskanja knjiga | kg | 956 563 | 832 093 | 758 117 | 803 931 |
| Usluge tiskanja knjiga – usluga | kg | 999 394 | 1 270 149 | 1 643 565 | 1 433 010 |
| Usluga tiskanja novina koje izlaze do četiri puta tjedno | t | 11 160 | 5 141 | 5 498 | 3 654 |
| Usluga tiskanja časopisa i periodičnih publikacija koje izlaze do četiri puta tjedno | kg | 9 115 405 | 10 300 201 | 10 551 973 | 11 196 602 |

13.13. Industrijski proizvodi prema NKD-u (nastavak)

| | Jedinica mjere | 1997 | 1998 | 1999 | 2000 |
|---|-------------------|-----------|-----------|-----------|-----------|
| Proizvodnja kemikalija i kemijskih proizvoda | | | | | |
| Etilen | t | 63 545 | 19 979 | 18 254 | 38 933 |
| Polietileni, specifične gustoće do 0,94 u primarnim oblicima | t | 70 623 | 29 647 | 26 515 | 44 749 |
| Polistiren ekspandirani u primarnim oblicima | t | 10 412 | 9 951 | 4 821 | 3 654 |
| Polistiren modificiran u primarnim oblicima | t | 23 006 | 14 097 | 19 584 | 12 529 |
| Herbicidi ostali, pripremljeni za maloprodaju | t | 877 | 264 | 537 | 754 |
| Sulfonamidi | kg | 231 210 | 173 968 | 248 290 | 213 831 |
| Tetraciklini i njihovi derivati i njihove soli | kg | 195 355 | 149 105 | 110 428 | 52 854 |
| Azitromicin | kg | 88 782 | 84 966 | 101 584 | 44 301 |
| Lijekovi koji sadrže polusintetske peniciline i njihove derivate pripremljeni za maloprodaju | kg | 55 455 | 68 486 | 60 765 | 52 491 |
| Lijekovi koji sadrže ostale antibiotike, pripremljeni za maloprodaju | kg | 100 499 | 127 514 | 123 356 | 191 362 |
| Lijekovi koji sadrže inzulin, pripremljeni za maloprodaju | kg | 6 367 | 7 951 | 6 430 | 8 110 |
| Antihipertenzivi, pripremljeni za maloprodaju | kg | 34 956 | 17 438 | 30 231 | 39 068 |
| Psihofarmaci, pripremljeni za maloprodaju, d. n. | kg | 83 448 | 77 057 | 66 119 | 78 936 |
| Antianginalitici, pripremljeniza maloprodaju, d. n. | kg | 70 419 | 101 174 | 59 385 | 51 702 |
| Ostali lijekovi za liječenje kardiovaskularnog sustava, pripremljeni za maloprodaju, d. n. | kg | 98 937 | 116 218 | 51 001 | 20 800 |
| Antireumatici, pripremljeni za maloprodaju, d. n. | kg | 79 866 | 72 055 | 51 692 | 69 491 |
| Ostali lijekovi koji sadrže miješane i nemiješane proizvode, pripremljeni za maloprodaju, d. n. | kg | 5 264 829 | 5 266 527 | 5 168 313 | 4 948 448 |
| Antiserumi | kg | 20 355 | 14 493 | 6 378 | 736 |
| Cjepiva za humanu medicinu | kg | 4 688 | 3 493 | 1 488 | 893 |
| Preparati za pranje i čišćenje, pripremljeni za maloprodaju: za strojno pranje | t | 5 257 | 6 102 | 5 915 | 4 268 |
| Proizvodnja proizvoda od gume i plastike | | | | | |
| Proizvodi od vulkanizirane gume, ostali, d. n. | t | 915 | 1 030 | 599 | 640 |
| Ostale vreće i vrećice od polietilena | t | 4 471 | 4 097 | 3 783 | 2 775 |
| Ostale ambalaže za transport i pakovanje, od plastike, d. n. | t | 1 710 | 1 342 | 1 524 | 1 573 |
| Proizvodnja ostalih nementalnih mineralnih proizvoda | | | | | |
| Svježi beton, pripremljen za lijevanje | t | 311 518 | 294 139 | 223 286 | 181 462 |
| Bitumenski hidroizolacijski materijali s uloškom od krovnoga kartona, u rolama | t | 21 457 | 21 915 | 18 943 | 13 600 |
| Proizvodnja proizvoda od metala, osim strojeva i opreme | | | | | |
| Vučena žica bakra, neizolirana | t | 5 741 | 5 673 | 6 382 | 6 233 |
| Vučena žica od aluminijskih legura, neizolirana | t | 1 905 | 2 578 | 2 818 | 1 654 |
| Oplaštene elektrode, za elektrolučno zavarivanje od osnovnih metala | t | 2 832 | 2 660 | 2 501 | 2 184 |
| Ploče sa znakovima, natpisima, imenicima, adresama itd., od osnovnih metala | t | 200 | 289 | 238 | 211 |


13.13. Industrijski proizvodi prema NKD-u (nastavak)

| | Jedinica mjere | 1997 | 1998 | 1999 | 2000 |
|--|-------------------|-------|-------|-------|-------|
| Proizvodnja strojeva i uređaja, d. n. | | | | | |
| Osobna i teretna dizala, električna i ostala | t | 352 | 348 | 468 | 278 |
| Strojevi i aparati za filtriranje i pročišćavanje tekućina, za kemijsku i ostalu industriju | t | 205 | 241 | 24 | 5 |
| Ostali strojevi za vaganje, d. n. mosne vage | t | 770 | 489 | 451 | 702 |
| Aparati za gašenje požara (uklj. i napunjene) | t | 1 750 | 1 915 | 1 869 | 1 452 |
| Električni štednjaci | t | 647 | 737 | 786 | 464 |
| Dijelovi elektrotermičkih aparata za kućanstvo | t | 1 429 | 1 614 | 1 594 | 2 053 |
| Aparati za kuhanje i grijači tanjura, na plinovita goriva (uklj. kombinirane) s pećnicom, od željeza ili čelika | t | 1 521 | 1 517 | 1 361 | 839 |
| Proizvodnja električnih strojeva i aparata | | | | | |
| Motori izmjenične struje, višefazni, snage iznad 0,75 kW do uklj. 7,5 kW | t | 759 | 822 | 734 | 756 |
| Transformatori s tekućim dielektrikom snage iznad 16 kVA do uklj. 650 kVA | t | 3 075 | 2 765 | 2 722 | 2 804 |
| Transformatori s tekućim dielektrikom snage iznad 1600 kVA do uklj. 10 000 kVA | t | 527 | 806 | 1 246 | 659 |
| Transformatori s tekućim dielektrikom, snage iznad 10 000 kVA | t | 4 455 | 4 375 | 5 290 | 4 387 |
| Mjerni transformatori snage do uklj. 1 kVA | t | 444 | 517 | 592 | 509 |
| Automatski prekidači strujnih krugova, za napon iznad 1 kV do uklj. 72,5 kV | t | 191 | 141 | 135 | 193 |
| Ostali aparati za zaštitu strujnih krugova, d. n., za napon uklj. 1 000 V, intenziteta iznad 16 A do uklj. 125 V | t | 85 | 97 | 83 | 78 |
| Utičnice za fiksnu instalaciju za napon do uklj. 1 000 V, za uporabu u kućanstvu i sl. | t | 315 | 318 | 343 | 300 |
| Pultovi i ostale osnove s uređajima za uključivanje/isključivanje i zaštitu, za napon iznad 1 kV do uklj. 72,5 kW | t | 250 | 367 | 457 | 296 |
| Ormari, pultovi, ploče, stolovi i ostale osnove uređaja za upravljanje električnom energijom | t | 446 | 370 | 348 | 247 |
| Ostali dijelovi prekidača, osigurača i uređaja za upravljanje električnim strujnim krugovima | t | 282 | 96 | 99 | 64 |
| Telekomunikacijski električni vodiči, uklj. konektorom, za napon do uklj. 80 V | t | 4 161 | 3 249 | 4 094 | 3 575 |
| Električni kabeli, za napon iznad 80 V do 1 000 V, izolirani termoplastcima (G, EPR, UPET i dr.) s bakrenim vodičima | t | 1 865 | 1 877 | 1 060 | 761 |
| Električni vodiči, uklj. s konektorom, za napon iznad 80 V do ispod 1 000 V, izolirani termoplastcima (PVC, PET i dr.) | t | 1 800 | 1 666 | 1 439 | 1 670 |
| Električni vodiči, uklj. s konektorom, za napon iznad 80 V do ispod 1000 V, izolirani termoplastcima (G, EPR, UPET i dr.) | t | 3 227 | 3 319 | 4 972 | 4565 |
| Olovni pogonski akumulatori, s tekućim elektrolitom | t | 2 880 | 2 798 | 1 043 | 1 971 |
| Dijelovi električnih akumulatora: ploče | t | 2 192 | 2 475 | 717 | 1 484 |

13.13. Industrijski proizvodi prema NKD-u (nastavak)

| | Jedinica mjere | 1997 | 1998 | 1999 | 2000 |
|--|---------------------|-----------|-----------|-----------|-----------|
| Žarulje sa žarnom niti, snage do uklj. 200 W, za napon veći od 100 V, d. n. | tis. kom. | 13 890 | 13 284 | 12 834 | 12 428 |
| Električni strojevi i uređaji s posebnim funkcijama, d. n. | kg | 14 744 | 37 560 | 38 484 | 29 183 |
| Proizvodnja RTV i komunikacijskih aparata i opreme | | | | | |
| Kućne telefonske i telegrafске centrale | priklj. | 515 780 | 142 720 | — | — |
| Javne telefonske i telegrafске centrale | priklj. | 1 509 120 | 1 180 767 | 703 389 | 798 783 |
| Dijelovi električnih, telefonskih i telegrafskih uređaja | kg | 186 546 | 140 039 | 68 832 | 3 179 |
| Proizvodnja med., preciznih, optič. instr. satova | | | | | |
| Oprema za bubrežnu dijalizu | kom. | 260 576 | 272 007 | 331 264 | 202 828 |
| Proizvodnja ostalih prijevoznih sredstava | | | | | |
| Usluga popravka i održavanje željezničkih i tramvajskih lokomotiva i drugih tračnih vozila | tis. ef. sati | 2 766 | 2 878 | 2 606 | 2 388 |
| Proizvodnja namještaja, prerađivačka ind., d. n. | | | | | |
| Medalje i spomen medalje | kg | 21 357 | 7 817 | 4 637 | 809 |
| Patent zatvarači | tis. m | 8 745 | 4 900 | 3 100 | 1 650 |
| Reciklaža | | | | | |
| Obnovljene sekundarne sirovine, od željeza inelegriranog čelika | t | 68 727 | 46 492 | 47 024 | 43 115 |
| Opskrba el. en., plinom, parom i toplom vodom | | | | | |
| Električna energija iz javnih termoelektrana i toplana | MWh | 644 470 | 667 474 | 782 901 | 743 302 |
| Usluge opskrbe električnom energijom | MWh | 2 097 265 | 2 020 782 | 2 468 498 | 2 447 268 |
| Usluge distribucije plinovitih goriva distribucijskom mrežom | tis. m ³ | 346 026 | 346 010 | 343 262 | 322 719 |

Struktura industrijske proizvodnje prema glavnim industrijskim grupacijama NKD-a, u 2000.



13.14. Utrošak reprodukcijskog materijala prema NKD-u

| | Jedinica mjere | 1997 | 1998 | 1999 | 2000 |
|--|---------------------|------------|------------|------------|------------|
| Proizvodnja hrane i pića | | | | | |
| Kukuruz | tona | 45 972 | 33 792 | 24 360 | 18 141 |
| Kava, nepržena s kofeinom | tona | 9 601 | 9 691 | 7 911 | 7 640 |
| Sirovo kravlje mlijeko | hl | 1 370 347 | 1 484 617 | 1 394 991 | 1 368 953 |
| Svježa ili hladena svinjetina | tona | 4 563 | 4 511 | 3 648 | 2 664 |
| Sirovo ulje od soje, kikirikija, maslina, sjemena suncokreta, šafranike, sjemenja pamuka, uljane repice, kolze i gorušice | tona | 39 816 | 45 034 | 44 494 | 42 755 |
| Brašno od pšenice i suražice | tona | 34 492 | 32 551 | 29 350 | 28 702 |
| Brašno od ostalih žitarica, d. n. | tona | 10 775 | 8 420 | 6 003 | 4 674 |
| Rafinirani šećer od šećerne trske i šećerne repe, s dodanim tvarima za aromatizaciju i za bojanje: šećer i sirup od javora | tona | 27 581 | 26 485 | 22 075 | 24 866 |
| Melasa | tona | 15 877 | 4 909 | 18 608 | 9 761 |
| Vina od svježeg grožđa, osim pjenušavih vina; mošt od grožđa | hl | 95 447 | 83 013 | 51 191 | 47 030 |
| Boce, staklene, bočice i druga staklena ambalaža osim ampula; stakleni čepovi, poklopci i ostali zatvarači od stakla | tona | 11 047 | 9 705 | 8 668 | 8 202 |
| Proizvodnja duhanskih proizvoda | | | | | |
| Fermentirani duhan | tona | 3 733 | 3 311 | 2 913 | 1 541 |
| Proizvodnja tekstila | | | | | |
| Pamučna pređa, nečešljana | tona | 544 | 560 | 302 | 239 |
| Pamučna pređa, češljana | tona | 574 | 590 | 613 | 769 |
| Proizvodnja odjeće, dorada i bojenje krzna | | | | | |
| Vunene tkanine od češljane vune | tis. m ² | 4 699 | 4 785 | 4 930 | 4 783 |
| Pamučne tkanine | tis. m ² | 3 038 | 2 572 | 1 855 | 1 650 |
| Tkanine od sintetične i umjetne pređe | tis. m ² | 1 125 | 1 266 | 882 | 725 |
| Prerada kože, izrada galanterije i obuće | | | | | |
| Raznovrsne sirove kože s dlakom ili bez nje | tona | 262 | 1 202 | 1 200 | 4 264 |
| Čiješana goveđa i teleća koža, leđa za obuću | tis. m ² | 104 | 48 | 26 | 20 |
| Čiješana goveđa i teleća koža, leđa za ostale namjene | tis. m ² | 47 | – | – | – |
| Svinjska koža, obrađena nakon štavljenja, za obuću | tis. m ² | 161 | 98 | 48 | 16 |
| Prerada drva i proizvodnja od drva, osim namještaja | | | | | |
| Piljena građa od smreke, jele i bora, neobrađena | m ² | 1 515 | 1 000 | 200 | 3 |
| Piljena bukova građa neobrađena | m ² | 1 207 | 2 | – | 36 |
| Proizvodnja celuloznog papira i proizvodnja od papira | | | | | |
| Ostali krafpapir i karton, mase veće od uklj. 225 g/m ² | kg | 1 053 259 | 1 290 210 | 1 142 725 | 937 350 |
| Sulfitni omotni papir | kg | 803 640 | 554 962 | 49 737 | 90 085 |
| Višeslojni papir i karton, premazan s jednim slojem bijeljenim | kg | 1 975 612 | 1 621 400 | 1 063 170 | 1 083 360 |
| Valoviti papir i karton, uklj. i bušeni | kg | 8 055 601 | 8 677 497 | 8 205 083 | 9 911 376 |
| Izdavačka i tiskarska djelatnost | | | | | |
| Novinski papir u rolama ili listovima | kg | 28 770 874 | 35 935 246 | 43 067 483 | 48 163 429 |

13.14. Utrošak reprodukciskog materijala prema NKD-u (nastavak)

| | Jedinica mjere | 1997 | 1998 | 1999 | 2000 |
|---|-------------------|-----------|-----------|-----------|-----------|
| Grafički papir i karton, sa sadržajem mehaničkih vlakana do uklj. 10%, mase veće od uklj. 40 g/m ² do 150 g/m ² , u listovima | kg | 1 627 761 | 2 490 740 | 2 645 092 | 3 018 828 |
| Papir za pisanje, tiskanje ili za druge grafičke svrhe, mase od uklj. 150 g/m ² , sa sadržajem do uklj. 10% mehaničkih vlakana, u rolama ili listovima | kg | 2 178 107 | 2 394 875 | 2 245 275 | 1 647 998 |
| Proizvodnja koksa, naftnih derivata i nuklearnoga goriva | | | | | |
| Sirova nafta i ulja dobivena iz bitumenskih minerala | tona | 40 519 | 13 487 | 9 799 | 9 272 |
| Proizvodnja kemikalija i kemijskih proizvoda | | | | | |
| Etan | tona | 86 422 | 81 475 | 81 583 | 77 467 |
| Etanol | tona | 842 | 114 | 953 | 482 |
| Etilen | tona | 72 762 | 72 028 | 70 567 | 64 734 |
| Mineralna ulja | tona | 1 458 | 1 481 | 1 679 | 1 408 |
| Stiren | tona | 56 881 | 60 015 | 53 653 | 42 212 |
| Poliesteri (veziva) | tona | 964 | 289 | 264 | 190 |
| Glicerin | kg | 50 275 | 74 930 | 1 167 853 | 865 038 |
| Organske površinske aktivne tvari | kg | 1 875 147 | 1 631 619 | 1 198 349 | 890 365 |
| Ambalaža od plastike | tona | 234 | 264 | 170 | 136 |
| Proizvodnja proizvoda od gume i plastike | | | | | |
| Prirodni kaučuk | tona | 138 | 134 | 59 | 29 |
| Polimeri etilena u primarnim oblicima | tona | 6 307 | 5 498 | 7 425 | 4 567 |
| Polimeri stirena u primarnim oblicima | tona | 2 404 | 2 428 | 2 250 | 2 073 |
| Ostali sintetički kaučuk | tona | 274 | 247 | 128 | 162 |
| Proizvodnja ostalih nemetalnih mineralnih proizvoda | | | | | |
| Prirodni bitumen i asfalt, asfaltiti i asfaltne stijene | tona | 7 722 | 6 950 | 14 320 | 17 600 |
| Cement | tona | 55 081 | 56 685 | 50 246 | 59 023 |
| Proizvodnja metala | | | | | |
| Kremeni pijesak, sirovi | tona | 517 | 389 | 308 | 285 |
| Ljevaonički koks | tona | 569 | 394 | 281 | 261 |
| Nelegirano sirovo željezo | tona | 284 | 87 | 25 | 34 |
| Proizvodnja proizvoda od metala, osim strojeva i opreme | | | | | |
| Limovi siječeni od širokih toplovaljanih traka, od čelika, debljine veće od uklj. 3 mm | tona | 645 | 933 | 645 | 868 |
| Prevučeni limovi svih vrsta | tona | 2 913 | 3 283 | 3 328 | 2 946 |
| Toplovaljane šipke od čelika | tona | 215 | 371 | 326 | 2 791 |
| Cijevi i šuplji profili, bešavni, od željeza (osim lijevanoga) i čelika | tona | 364 | 872 | 263 | 196 |
| Žica od željeza i čelika | tona | 2 144 | 2 195 | 1 963 | 1 481 |
| Proizvodnja strojeva i uređaja, d. n. | | | | | |
| Uske toplovaljane trake od čelika | tona | 277 | 98 | 55 | 24 |
| Tanki limovi, sječeni od širokih toplovaljanih traka od čelika, debljine manje od 3 mm | tona | 258 | 287 | 164 | 172 |

13.14. Utrošak reprodukcijskog materijala prema NKD-u (nastavak)

| | Jedinica mjere | 1997 | 1998 | 1999 | 2000 |
|---|---------------------|---------|---------|---------|---------|
| Hladnovaljani limovi, u namotima ili sječeni u ploče od čelika, debljine veće od uklj. 3 mm | tona | 388 | 483 | 424 | 456 |
| Hladnovaljani limovi, u namotima ili sječeni u ploče od čelika, debljine manje od uklj. 3 mm | tona | 1 719 | 1 863 | 1 744 | 1 332 |
| Hladnovaljani profili od nehrđajućeg čelika | tona | 1 363 | 1 392 | 1 404 | 884 |
| Sivi ljev | tona | 481 | 617 | 265 | 331 |
| Proizvodnja električnih strojeva i aparata, d. n. | | | | | |
| Polimeri vinilklorida u primarnim oblicima | tona | 2 691 | 2 291 | 2 007 | 1 804 |
| Limovi, sječeni od širokih toplovaljanih traka, od čelika, debljine veće od 3 mm | tona | 1 440 | 1 278 | 1 545 | 2 271 |
| Profili od željeza i nelegiranog čelika toplovaljani, toplovučeni ili ekstrudirani, ali dalje neobrađeni | tona | 358 | 218 | 232 | 265 |
| Hladnovaljane trake od nelegiranog elektročelika | tona | 443 | 484 | 493 | 571 |
| Žica od željeza i nelegiranog čelika | tona | 319 | 74 | 40 | 66 |
| Šipke i profili od aluminija | tona | 2 199 | 2 691 | 2 747 | 1 642 |
| Sirovo olovo | tona | 1 742 | 1 753 | 543 | 1 976 |
| Bakrena žica | tona | 6 434 | 6 337 | 7 331 | 6 861 |
| Izolirana žica za namote | tona | 609 | 698 | 853 | 915 |
| Proizvodnja RTV i komunikacijskih aparata i opreme | | | | | |
| Aluminijski limovi i trake debljine veće od 0,2 mm | tona | 591 | 667 | 368 | 268 |
| Proizvodnja ostalih prometnih sredstava | | | | | |
| Limovi, sječeni od širokih toplovaljanih traka, od čelika, debljine veće od 3 mm | tona | 189 | 126 | 90 | 89 |
| Tanki limovi, sječeni od širokih toplovaljanih traka, od čelika, debljine manje od 3 mm | tona | 104 | 91 | 68 | 47 |
| Profili od željeza i nelegiranog čelika, toplovaljani, toplovučeni ili ekstrudirani, ali dalje neobrađeni | tona | 126 | 82 | 35 | 69 |
| Čelični ljev | tona | 257 | 434 | 374 | 508 |
| Proizvodnja namještaja, prerađivačka industrija, d. n. | | | | | |
| Piljena građa od hrasta, neobrađena | m ³ | 546 | 94 | 8 | 4 |
| Šperploče neoplemenjene | m ³ | 208 | 179 | 173 | 126 |
| Iveraste ploče neoplemenjene | m ³ | 2 910 | 1 670 | 223 | 5 |
| Srebro grubo neobrađeno ili u prahu | kg | 660 | 257 | 153 | 92 |
| Opskrba električnom energijom, plinom i toplom vodom | | | | | |
| Zemni plin ukapljeni ili u plinovitom stanju utrošen u javnim termoelektranama i toplanama | tis. m ³ | 209 147 | 184 828 | 220 628 | 272 332 |
| Loživa ulja, d. n., utrošena u javnim termoelektranama i javnim toplanama | tona | 159 957 | 177 565 | 163 895 | 95 785 |



14. Građevinarstvo

14.1. Stanovi prema načinu korištenja i druge nastanjene prostorije – Popis 1991.

| | Stanovi | | | | | | | Druge nastanjene prostorije |
|----------------|------------|------------------------------|--------------|-----------|-----------------------------------|--|---|-----------------------------|
| | ukupno | stanovi za stalno stanovanje | | | stanovi koji se koriste povremeno | | stanovi u kojima se isključivo obavlja djelatnost | |
| | | nastanjeni | nenastanjeni | | za odmor i rekreaciju | u vrijeme sezonskih radova u poljoprivr. | | |
| | | | privremeno | napušteni | | | | |
| stanovi | 276 681 | 257 923 | 11 680 | 1 042 | 5 132 | 268 | 636 | 2 399 |
| m ² | 17 178 761 | 16 248 164 | 614 173 | 45 705 | 223 094 | 8 504 | 39 121 | 68 578 |

14.2. Stanovi za stalno stanovanje prema vrsti stana – Popis 1991.

| | Ukupno | Vrsta stana | | | | | |
|----------------|------------|--------------|-----------------------|-----------|-----------|-----------|----------------|
| | | posebne sobe | garsonijere i 1-sobni | 2-sobni | 3-sobni | 4-sobni | 5 i više sobni |
| stanovi | 270 645 | 2 951 | 58 382 | 112 960 | 60 436 | 21 557 | 14 359 |
| m ² | 16 908 042 | 55 638 | 1 902 440 | 6 207 137 | 4 554 205 | 2 155 948 | 2 032 674 |
| osobe | 765 131 | 4 667 | 113 721 | 306 885 | 199 988 | 81 116 | 58 754 |

14.3. Stanovi za stalno stanovanje prema opremljenosti instalacijama i stanovi s pomoćnim prostorijama – Popis 1991.

| | Ukupno | Opremljenost instalacijama | | | | | Stanovi s pomoćnim prostorijama | | Stanovi u zgradama od tvrdog materijala |
|---------|---------|---|---|-----------------------------|------------------------|-----------------|---------------------------------|------------|---|
| | | centralno grijanje, vodovod, kanalizacija i električna struja | vodovod, kanalizacija i električna struja | vodovod i električna struja | samo električna struja | bez instalacija | s kupao-nicom | sa zahodom | |
| stanovi | 270 645 | 154 465 | 107 667 | 1 673 | 6 142 | 698 | 251 035 | 259 954 | 268 307 |
| osobe | 765 131 | 456 164 | 289 979 | 3 912 | 13 937 | 1 139 | 722 355 | 741 795 | 760 216 |

14.4. Nastanjeni stanovi prema broju kućanstava i prosječnoj površini po osobi – Popis 1991.

| | Stanovi u kojima stanuje | | | | Ukupno kućanstava u stanovima | Stanovi s prosječnom površinom po 1 osobi | | | | | | |
|---------|--------------------------|-------------|-------------|---------------------|-------------------------------|---|-------------------------|--------------------------|--------------------------|--------------------------|--------------------------|-------------------------|
| | Ukupno ¹⁾ | 1 kućanstvo | 2 kućanstva | 3 i više kućanstava | | do 6,0 m ² | 6,1–10,0 m ² | 10,1–12,0 m ² | 12,1–15,0 m ² | 15,1–20,0 m ² | 20,1–25,0 m ² | preko 25 m ² |
| stanovi | 257 923 | 246 988 | 7 416 | 815 | 264 451 | 3 231 | 17 977 | 14 065 | 31 993 | 55 257 | 37 671 | 37 729 |
| osobe | 765 131 | 718 381 | 35 987 | 6 064 | – | 15 922 | 78 855 | 58 644 | 123 636 | 186 796 | 109 756 | 191 522 |

¹⁾ Razlika između broja pod "Ukupno" i zbroja podataka u tabeli čini "nepoznato"

14.5. Izvršeni građevinski radovi¹⁾

u tis. kuna

| | 1999 | 2000 |
|--|------------------|------------------|
| Ukupno | 1 990 363 | 1 533 684 |
| Na zgradama | 1 222 771 | 915 570 |
| – stambenim | 530 104 | 432 842 |
| – nestambenim | 692 667 | 482 728 |
| Na ostalim građevinama | 767 592 | 618 114 |
| – prometna infrastruktura | 403 546 | 307 698 |
| – cjevovodni, komunikacijski i električni vodovi | 260 755 | 218 668 |
| – složene građevine na industrijskim prostorima | 11 237 | 28 555 |
| – ostale nespomenute građevine | 92 054 | 63 193 |

¹⁾ Prikazani izvršeni radovi građevinskih poduzeća, građevinsko-obrtničkih poduzeća, montažnih poduzeća i režijskih grupa.

²⁾ Vrijednost je umanjena za radove izvršene na objektima iskazanim od strane poduzeća na više općina.

14.6. Izvršeni građevinski radovi zagrebačkih građevinskih poduzeća

| | U tis. kuna | | | | Broj zaposlenih (godišnji prosjek) | Izvršeni efektivni sati rada zaposlenih u tisućama |
|------|-------------|-----------|--------------------|----------|------------------------------------|--|
| | ukupno | u Zagrebu | ostalo područje RH | izvan RH | | |
| 1991 | 14 847 | 6 769 | 8 079 | - | 20 574 | 38 124 |
| 1992 | 61 337 | 31 527 | 29 809 | - | 15 421 | 28 101 |
| 1993 | 1 273 828 | 711 113 | 562 715 | - | 13 378 | 26 515 |
| 1994 | 1 981 709 | 964 387 | 1 017 322 | - | 12 493 | 25 116 |
| 1995 | 2 125 194 | 922 452 | 1 202 742 | - | 12 208 | 24 116 |
| 1996 | 2 503 219 | 1 024 145 | 1 479 074 | - | 10 816 | 22 456 |
| 1997 | 2 337 445 | 1 110 336 | 1 227 109 | - | 7 883 | 16 410 |
| 1998 | 3 983 542 | - | - | - | - | - |
| 1999 | 3 935 243 | - | - | - | - | - |
| 2000 | 3 139 529 | - | - | - | - | - |

14.7. Vrijednost izvršenih građevinskih radova i utrošenog materijala, gotovih proizvoda za ugradnju, goriva i energije

u tis. kuna

| | Vrijednost izvršenih radova ¹⁾ | | | Vrijednost utrošenog materijala gotovih proizvoda, goriva i energije |
|------|---|--|----------------------------------|--|
| | ukupno | radovi ostvareni s vlastitim radnicima | radovi ostvareni s podizvođačima | |
| 1998 | 3 983 542 | 2 708 799 | 1 274 743 | 1 450 082 |
| 1999 | 3 935 243 | 2 629 427 | 1 305 816 | 1 341 048 |
| 2000 | 3 139 529 | 2 252 263 | 887 266 | 1 088 561 |

¹⁾ Uključena je vrijednost rada, građevinskog materijala, gotovih proizvoda za ugradnju, goriva i električne energije i drugih troškova osim poreza na dodatnu vrijednost.

14.8. Vrijednost izvršenih radova ostvarena s vlastitim radnicima prema vrsti građevina i radova u 2000.


| | Ukupno tis. kuna | Struktura vrijednosti izvršenih radova prema vrsti građevina i radova u % | |
|--|------------------|---|-----------------------------|
| | | novogradnja | ostali radovi ¹⁾ |
| Ukupno | 2 252 263 | 65,8 | 34,2 |
| Zgrade | 845 548 | 29,4 | 8,1 |
| - stambene | 373 650 | 14,6 | 2,0 |
| - nestambene | 471 898 | 14,8 | 6,1 |
| Ostale građevine | 1 406 715 | 36,4 | 26,1 |
| - prometna infrastruktura | 997 820 | 24,5 | 19,9 |
| - cjevovodi, komunikacijski i energetske vodovi | 332 611 | 10,7 | 4,1 |
| - složene konstrukcije na industrijskim prostorima | 49 012 | 1,0 | 1,2 |
| - ostale nespomenute građevine | 27 272 | 0,2 | 0,9 |

¹⁾ Rekonstrukcija, popravci i održavanje postojećih građevina

14.9. Završeni stanovi

| | Broj stanova | | | | | Površina stanova u m ² | | | | |
|--------------------|--------------|-------------|-----------|-----------|----------------|-----------------------------------|-------------|-----------|-----------|----------------|
| | ukupno | jedno-sobni | dvo-sobni | tro-sobni | 4 i više sobni | ukupno | jedno-sobni | dvo-sobni | tro-sobni | 4 i više sobni |
| Ukupno stanova | | | | | | | | | | |
| 1991 | 4 740 | 786 | 1 424 | 1 619 | 911 | 356 254 | 30 214 | 87 043 | 134 498 | 104 499 |
| 1992 | 2 813 | 366 | 961 | 876 | 610 | 212 990 | 14 101 | 57 196 | 72 184 | 69 509 |
| 1993 | 2 162 | 514 | 624 | 719 | 305 | 148 105 | 19 349 | 37 419 | 59 081 | 32 256 |
| 1994 | 2 417 | 471 | 706 | 805 | 435 | 173 607 | 17 481 | 40 246 | 65 482 | 50 398 |
| 1995 | 1 906 | 340 | 585 | 670 | 311 | 140 051 | 12 650 | 33 225 | 56 058 | 38 118 |
| 1996 | 1 784 | 349 | 639 | 573 | 223 | 118 968 | 13 085 | 35 983 | 45 626 | 24 274 |
| 1997 | 2 118 | 435 | 810 | 609 | 264 | 142 100 | 16 810 | 46 367 | 49 683 | 29 240 |
| 1998 | 2 245 | 372 | 791 | 710 | 372 | 162 196 | 13 872 | 45 714 | 57 166 | 45 444 |
| 1999 | 2 482 | 647 | 744 | 766 | 325 | 165 807 | 23 551 | 43 444 | 60 959 | 37 853 |
| 2000 ¹⁾ | ... | ... | ... | ... | ... | ... | ... | ... | ... | ... |
| Poslovni subjekti | | | | | | | | | | |
| 1991 | 2 109 | 663 | 855 | 441 | 150 | 130 963 | 25 837 | 52 129 | 34 792 | 18 205 |
| 1992 | 1 266 | 288 | 594 | 309 | 75 | 78 494 | 11 376 | 34 695 | 24 754 | 7 669 |
| 1993 | 1 235 | 444 | 367 | 331 | 93 | 76 121 | 16 935 | 22 108 | 27 227 | 9 851 |
| 1994 | 1 197 | 402 | 408 | 333 | 54 | 70 062 | 15 233 | 22 682 | 27 184 | 4 963 |
| 1995 | 1 014 | 247 | 410 | 240 | 117 | 66 236 | 9 402 | 22 862 | 19 435 | 14 537 |
| 1996 | 1 153 | 300 | 476 | 285 | 92 | 68 920 | 11 268 | 26 360 | 21 371 | 9 921 |
| 1997 | 1 553 | 389 | 659 | 351 | 154 | 97 349 | 15 123 | 37 432 | 27 491 | 17 303 |
| 1998 | 1 453 | 311 | 610 | 371 | 161 | 96 493 | 11 866 | 35 200 | 28 830 | 20 597 |
| 1999 | 1 742 | 600 | 580 | 425 | 137 | 102 325 | 21 837 | 33 699 | 31 700 | 15 089 |
| 2000 | 1 182 | 299 | 458 | 294 | 131 | 72 292 | 10 724 | 25 997 | 20 027 | 15 544 |
| U režiji građana | | | | | | | | | | |
| 1991 | 2 631 | 123 | 569 | 1 178 | 761 | 225 291 | 4 377 | 34 914 | 99 706 | 86 294 |
| 1992 | 1 547 | 78 | 367 | 567 | 535 | 134 496 | 2 725 | 22 501 | 47 430 | 61 840 |
| 1993 | 927 | 70 | 257 | 388 | 212 | 71 984 | 2 414 | 15 311 | 31 854 | 22 405 |
| 1994 | 1 220 | 69 | 298 | 472 | 381 | 103 545 | 2 248 | 17 564 | 38 298 | 45 435 |
| 1995 | 892 | 93 | 175 | 430 | 194 | 73 815 | 3 248 | 10 363 | 36 623 | 23 581 |
| 1996 | 631 | 49 | 163 | 288 | 131 | 50 048 | 1 817 | 9 623 | 24 255 | 14 353 |
| 1997 | 565 | 46 | 151 | 258 | 110 | 44 751 | 1 687 | 8 935 | 22 192 | 11 937 |
| 1998 | 792 | 61 | 181 | 339 | 211 | 65 703 | 2 006 | 10 514 | 28 336 | 24 847 |
| 1999 | 740 | 47 | 164 | 341 | 188 | 63 482 | 1 714 | 9 745 | 29 259 | 22 764 |
| 2000 ¹⁾ | ... | ... | ... | ... | ... | ... | ... | ... | ... | ... |

¹⁾ Podaci će biti objavljeni nakon obrade Popisa stanovništva, kućanstava i stanova 2001.

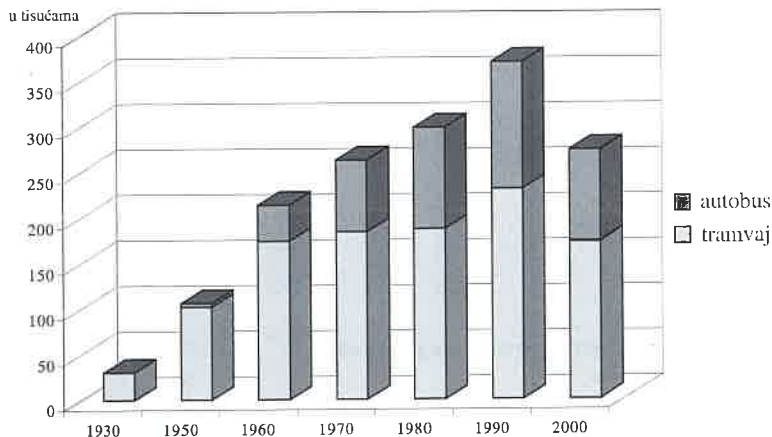


15. Prijevoz, skladištenje i veze

15.1. Motorna vozila, gradski prijevoz i telefonski pretplatnici od 1930.–2000.

| | Registrirana vozila stanje 31. prosinca | | Tramvaj | | | | Gradski autobus | | | Telefonski pretplatnici – nepokretna mreža |
|------|---|------------------------|-----------------------------|---------|------------|--------------------------|--------------------|---------------|--------------------------|--|
| | ukupno | u privatnom vlasništvu | prometna dužina linija u km | vozila | | prevezeni putnici u tis. | dužina linija u km | broj autobusa | prevezeni putnici u tis. | |
| | | | | motorna | priključna | | | | | |
| 1930 | ... | ... | 17 | 64 | 43 | 30 533 | ... | ... | ... | ... |
| 1939 | ... | ... | 22 | 86 | 47 | 49 871 | 7 | 20 | 744 | ... |
| 1945 | 2 991 | ... | 25 | 87 | 63 | 65 262 | 4 | 6 | 483 | ... |
| 1950 | 3 482 | 1 172 | 36 | 97 | 88 | 101 981 | 13 | 20 | 4 523 | ... |
| 1955 | 4 374 | 2 045 | 34 | 100 | 90 | 142 980 | 69 | 33 | 11 450 | 5 553 |
| 1960 | 18 798 | 12 510 | 36 | 129 | 100 | 174 070 | 395 | 79 | 39 734 | ... |
| 1965 | 38 373 | 29 060 | 39 | 135 | 138 | 196 919 | 564 | 155 | 67 587 | 32 979 |
| 1970 | 81 497 | 71 135 | 38 | 136 | 173 | 184 126 | 525 | 192 | 79 003 | 52 800 |
| 1975 | 117 064 | 103 503 | 38 | 144 | 174 | 171 627 | 646 | 230 | 91 672 | 70 156 |
| 1980 | 179 523 | 161 011 | 43 | 190 | 226 | 187 128 | 1 378 | 336 | 111 425 | 106 551 |
| 1985 | 192 680 | 173 048 | 47 | 225 | 226 | 230 514 | 1 660 | 451 | 139 088 | 167 157 |
| 1990 | 224 039 | 203 406 | 51 | 248 | 238 | 231 119 | 1 805 | 462 | 139 414 | 242 586 |
| 1995 | 176 970 | 152 699 | 51 | 256 | 183 | 167 360 | 1 240 | 331 | 101 425 | 359 656 |
| 1996 | 215 265 | 180 704 | 51 | 250 | 172 | 157 677 | 1 240 | 315 | 95 113 | 327 266 |
| 1997 | 233 298 | 194 970 | 51 | 249 | 167 | 160 305 | 1 257 | 332 | 96 698 | 344 220 |
| 1998 | 250 052 | 208 096 | 51 | 255 | 166 | 157 927 | 1 263 | 320 | 95 266 | 361 472 |
| 1999 | 268 018 | 222 145 | 51 | 254 | 164 | 158 577 | 1 296 | 346 | 95 656 | 371 066 |
| 2000 | 284 308 | 232 983 | 58 | 253 | 162 | 164 694 | 1 304 | 337 | 99 346 | ... |

Prevezeni putnici u gradskom prijevozu 1930–2000.



15.2. Registrirana vozila na motorni pogon, stanje 31. prosinca

| | Moped | Motocikl | Osobni automobil | Autobus | Teretno vozilo | Kombinirani automobil | Ostala vozila ¹⁾ |
|---------------|-------|----------|------------------|---------|----------------|-----------------------|-----------------------------|
| 1997 | | | | | | | |
| Ukupno | 2 543 | 2 265 | 197 638 | 866 | 22 475 | 2 008 | 5 503 |
| Fizička osoba | 1 540 | 2 050 | 182 020 | 32 | 6 142 | 803 | 2 383 |
| Pravna osoba | 1 003 | 215 | 15 618 | 834 | 16 333 | 1 205 | 3 120 |
| 1998 | | | | | | | |
| Ukupno | 3 498 | 2 591 | 211 373 | 843 | 23 674 | 2 021 | 6 052 |
| Fizička osoba | 2 361 | 2 368 | 192 998 | 30 | 6 567 | 875 | 2 897 |
| Pravna osoba | 1 137 | 223 | 18 375 | 813 | 17 107 | 1 146 | 3 155 |
| 1999 | | | | | | | |
| Ukupno | 4 520 | 2 929 | 226 770 | 851 | 24 574 | 2 034 | 6 340 |
| Fizička osoba | 3 217 | 2 668 | 205 277 | 33 | 6 913 | 936 | 3 101 |
| Pravna osoba | 1 303 | 261 | 21 493 | 818 | 17 661 | 1 098 | 3 239 |
| 2000 | | | | | | | |
| Ukupno | 5 631 | 3 314 | 240 062 | 839 | 25 837 | 2 008 | 6 617 |
| Fizička osoba | 4 262 | 2 997 | 214 335 | 35 | 7 142 | 953 | 3 259 |
| Pravna osoba | 1 369 | 317 | 25 727 | 804 | 18 695 | 1 055 | 3 358 |

¹⁾ Obuhvaćeni: radni strojevi, radna vozila, traktori i priključna vozila.

Izvor: MUP-RH Uprava za tehniku, Odjel za informatiku

15.3. Javni putnički cestovni prijevoz¹⁾

| | Autobusi | Broj mjesta | Prijeđeni kilometri u tis. | Prevezeni putnici u tis. | Putnički kilometri u tis. |
|------|----------|-------------|----------------------------|--------------------------|---------------------------|
| 1991 | 133 | 7 042 | 13 255 | 1 852 | 445 029 |
| 1992 | 127 | 6 738 | 12 198 | 1 785 | 382 778 |
| 1993 | 121 | 6 188 | 13 011 | 1 877 | 392 951 |
| 1994 | 117 | 5 981 | 13 409 | 1 831 | 432 238 |
| 1995 | 109 | 5 587 | 12 830 | 1 806 | 423 517 |
| 1996 | 152 | 7 996 | 15 954 | 1 928 | 506 429 |
| 1997 | 146 | 7 681 | 18 010 | 2 075 | 554 084 |
| 1998 | 143 | 7 486 | 17 211 | 1 825 | 456 685 |
| 1999 | 135 | 7 059 | 16 470 | 1 687 | 439 424 |
| 2000 | 133 | 6 908 | 17 589 | 1 607 | 478 479 |

¹⁾ Nije uključen gradski autobus Zagrebačkog električnog tramvaja.

15.4. Javni teretni cestovni prijevoz

| | Broj vozila | | | Tona nosivosti | | | Prijedeći kilometri u tis. | Prevezeno robe u tis. tona | Tonski kilometri u tis. |
|------|-------------|---------|-----------|----------------|---------|-----------|----------------------------|----------------------------|-------------------------|
| | ukupno | kamiona | prikolica | ukupno | kamiona | prikolica | | | |
| 1991 | 766 | 669 | 97 | 12 274 | 9 901 | 2 373 | 21 821 | 989 | 216 942 |
| 1992 | 651 | 565 | 86 | 9 295 | 7 356 | 1 939 | 19 062 | 741 | 168 715 |
| 1993 | 537 | 454 | 83 | 7 710 | 5 833 | 1 877 | 17 437 | 524 | 144 583 |
| 1994 | 574 | 386 | 188 | 6 167 | 1 724 | 4 443 | 12 312 | 353 | 124 341 |
| 1995 | 464 | 317 | 147 | 4 763 | 1 236 | 3 527 | 8 835 | 290 | 102 193 |
| 1996 | 612 | 398 | 214 | 6 786 | 2 041 | 4 745 | 13 051 | 380 | 135 865 |
| 1997 | 546 | 332 | 214 | 4 986 | 1 164 | 3 822 | 11 994 | 353 | 125 647 |
| 1998 | 497 | 306 | 191 | 5 569 | 971 | 4 598 | 10 356 | 328 | 118 023 |
| 1999 | 340 | 206 | 134 | 3 761 | 610 | 3 151 | 9 616 | 270 | 115 646 |
| 2000 | 225 | 139 | 86 | 2 826 | 317 | 2 509 | 9 232 | 220 | 119 405 |

15.5. Gradski autobus¹⁾

| | Dužina linija u km | Broj autobusa | Broj mjesta | Prijedeći km u tis. | Prevezeni putnici u tis. |
|------|--------------------|---------------|-------------|---------------------|--------------------------|
| 1991 | 1 948 | 451 | 54 261 | 33 943 | 105 427 |
| 1992 | 1 979 | 444 | 53 211 | 33 410 | 108 894 |
| 1993 | 1 838 | 444 | 53 265 | 33 264 | 105 158 |
| 1994 | 1 243 | 407 | 48 626 | 30 342 | 103 999 |
| 1995 | 1 240 | 331 | 39 447 | 25 983 | 101 425 |
| 1996 | 1 240 | 315 | 37 287 | 26 491 | 95 113 |
| 1997 | 1 257 | 332 | 41 198 | 26 825 | 96 698 |
| 1998 | 1 263 | 320 | 40 178 | 24 042 | 95 266 |
| 1999 | 1 296 | 346 | 42 382 | 27 177 | 95 656 |
| 2000 | 1 304 | 337 | 41 369 | 26 458 | 99 346 |

¹⁾ Podaci se odnose na autobuse Zagrebačkog električnog tramvaja u cjelini, tj. na sve njegove linije.

15.6. Tramvaj

| | Stanje 31. prosinca | | | | Prijedeći km u tis. | Prevezeni putnici u tis. |
|------|---------------------|--------------|-------------------|-------------|---------------------|--------------------------|
| | dužina linija u km | motorna kola | priključna vozila | broj mjesta | | |
| 1991 | 51 | 248 | 238 | 58 948 | 27 644 | 174 775 |
| 1992 | 51 | 248 | 238 | 58 948 | 25 746 | 180 524 |
| 1993 | 51 | 243 | 220 | 56 429 | 24 512 | 174 330 |
| 1994 | 51 | 237 | 198 | 53 417 | 23 712 | 172 408 |
| 1995 | 51 | 256 | 183 | 55 713 | 23 132 | 167 360 |
| 1996 | 51 | 250 | 172 | 54 548 | 22 329 | 157 677 |
| 1997 | 51 | 249 | 167 | 54 350 | 22 547 | 160 305 |
| 1998 | 51 | 255 | 166 | 55 609 | 22 941 | 157 927 |
| 1999 | 51 | 254 | 164 | 55 372 | 22 776 | 158 577 |
| 2000 | 58 | 253 | 162 | 48 533 | 22 137 | 164 694 |

Tramvaj s konjskom zapregom pušten je u promet 5. rujna 1891. Prevezio je građane Zagreba sve do 8. kolovoza 1910. godine kada počinje voziti električni tramvaj.

15.7. Uspinjača

| | Dužina linije u m | Broj mjesta | Efektivni sati rada | Prevezeni putnici u tisućama |
|------|-------------------|-------------|---------------------|------------------------------|
| 1991 | 60 | 56 | 526 | 783 |
| 1992 | 60 | 56 | 451 | 639 |
| 1993 | 60 | 56 | 482 | 602 |
| 1994 | 60 | 56 | 517 | 614 |
| 1995 | 60 | 56 | 538 | 603 |
| 1996 | 60 | 56 | 538 | 590 |
| 1997 | 60 | 56 | 521 | 587 |
| 1998 | 60 | 56 | 508 | 544 |
| 1999 | 60 | 56 | 520 | 581 |
| 2000 | 60 | 56 | 527 | 609 |

Uspinjača ZET-a puštena je u promet 8. listopada 1890. godine.

15.8. Žičara Sljeme

| | Dužina linije u m | Broj mjesta | Efektivni sati rada | Broj prevezenih putnika | Zaposleni 31. prosinca |
|------|-------------------|-------------|---------------------|-------------------------|------------------------|
| 1991 | 4 017 | 356 | 2 298 | 107 568 | 32 |
| 1992 | 4 017 | 356 | 2 356 | 117 909 | 34 |
| 1993 | 4 017 | 356 | 2 360 | 107 092 | 34 |
| 1994 | 4 017 | 348 | 2 287 | 107 501 | 35 |
| 1995 | 4 017 | 344 | 2 208 | 101 759 | 36 |
| 1996 | 4 017 | 344 | 2 622 | 92 701 | 37 |
| 1997 | 4 017 | 340 | 2 469 | 80 451 | 36 |
| 1998 | 4 017 | 340 | 2 505 | 78 317 | 37 |
| 1999 | 4 017 | 340 | 1 632 | 58 846 | 37 |
| 2000 | 4 017 | 340 | 2 370 | 72 298 | 39 |

Žičara Sljeme puštena je u pogon 27. srpnja 1963. Visinska razlika koju savladava je 670 metara, kapacitet 450 putnika na sat, a dužina vožnje 23 minute.

15.9. Poštanski promet

| | Promet u tisućama komada | | | | | Brzjavni | |
|------|--------------------------|-------------------|---------|--------|---------|--------------------------------------|-----------------------|
| | Pismonosni | Novine i časopisi | Paketni | Uplate | Isplate | unutrašnji i međunarodni u tis. kom. | teleks-impulsi u tis. |
| 1991 | 133 706 | 25 435 | 1 041 | 10 222 | 6 372 | 1 604 | 10 930 |
| 1992 | 132 825 | 14 920 | 698 | 11 150 | 5 493 | 1 158 | 15 563 |
| 1993 | 160 104 | 14 675 | 755 | 11 216 | 6 612 | 1 120 | 5 370 |
| 1994 | 178 862 | 16 358 | 964 | 16 530 | 6 183 | 1 087 | 6 052 |
| 1995 | 204 085 | 21 343 | 1 013 | 20 536 | 6 259 | 1 123 | 5 210 |
| 1996 | 218 541 | 24 077 | 1 040 | 21 059 | 7 114 | 1 135 | 5 526 |
| 1997 | 239 747 | 26 035 | 1 168 | 22 302 | 7 559 | 1 158 | 5 300 |
| 1998 | 253 773 | 26 802 | 861 | 23 445 | 6 356 | 1 103 | 5 393 |
| 1999 | 234 052 | 22 870 | 811 | 25 035 | 5 909 | 1 015 | 5 125 |
| 2000 | 227 989 | 22 548 | 1 023 | 23 456 | 5 712 | 960 | ... |

15.10. Pismonosne pošiljke

u tisućama komada

| | Ukupno | Neregistrirane pošiljke | | | | Registrirane pošiljke | | | |
|------|---------|-------------------------|-----------|--------------------|-----------|-----------------------|-----------|--------------------|-----------|
| | | unutrašnji promet | | međunarodni promet | | unutrašnji promet | | međunarodni promet | |
| | | otpremljeno | primljeno | otpremljeno | primljeno | otpremljeno | primljeno | otpremljeno | primljeno |
| 1991 | 133 706 | 53 777 | 51 865 | 2 946 | 4 529 | 10 062 | 9 926 | 403 | 198 |
| 1992 | 132 825 | 48 748 | 52 552 | 8 334 | 4 675 | 8 381 | 9 443 | 376 | 316 |
| 1993 | 160 104 | 61 209 | 66 314 | 6 194 | 7 209 | 8 876 | 9 640 | 366 | 296 |
| 1994 | 178 862 | 75 295 | 71 582 | 5 425 | 7 047 | 9 425 | 9 461 | 290 | 337 |
| 1995 | 204 085 | 84 585 | 84 586 | 5 401 | 7 470 | 10 620 | 10 636 | 411 | 376 |
| 1996 | 218 541 | 89 810 | 95 428 | 5 515 | 6 541 | 10 610 | 9 884 | 403 | 350 |
| 1997 | 239 747 | 98 525 | 102 862 | 6 167 | 6 932 | 12 154 | 12 346 | 412 | 349 |
| 1998 | 253 773 | 104 140 | 108 468 | 5 738 | 7 579 | 14 060 | 13 063 | 404 | 321 |
| 1999 | 234 052 | 105 597 | 90 999 | 4 125 | 6 628 | 13 207 | 12 868 | 348 | 280 |
| 2000 | 227 989 | 94 157 | 99 213 | 4 217 | 5 622 | 12 233 | 11 973 | 268 | 306 |

15.11. Paketne pošiljke

u tisućama komada

| | Ukupno | Unutrašnji promet | | Međunarodni promet | |
|------|--------|-------------------|-----------|--------------------|-----------|
| | | otpremljeno | primljeno | otpremljeno | primljeno |
| 1991 | 1 041 | 683 | 333 | 7 | 18 |
| 1992 | 698 | 431 | 224 | 8 | 35 |
| 1993 | 755 | 458 | 247 | 6 | 44 |
| 1994 | 964 | 560 | 363 | 9 | 32 |
| 1995 | 1 013 | 665 | 319 | 7 | 22 |
| 1996 | 1 040 | 714 | 300 | 7 | 19 |
| 1997 | 1 168 | 773 | 365 | 12 | 18 |
| 1998 | 861 | 574 | 254 | 13 | 20 |
| 1999 | 811 | 536 | 257 | 5 | 13 |
| 2000 | 1 023 | 634 | 371 | 6 | 12 |

15.12. Platni promet

u tisućama komada

| | Uplate | | | | Isplate | | | |
|------|--------|-----------------------|-------------------------|--------------------|---------|-----------------------|-------------------------|--------------------|
| | Ukupno | od toga | | | Ukupno | od toga | | |
| | | poštanske uputnice | žiro i tekući računi | štedne knjižice | | poštanske uputnice | žiro i tekući računi | štedne knjižice |
| 1991 | 10 222 | 384 | 8 462 | 1 376 | 6 372 | 573 | 3 988 | 1 821 |
| 1992 | 11 150 | 289 | 9 163 | 1 698 | 5 493 | 382 | 3 252 | 1 859 |
| 1993 | 11 216 | 285 | 8 953 | 1 978 | 6 612 | 379 | 4 227 | 2 006 |
| 1994 | 16 530 | 259 | 14 825 | 1 446 | 6 183 | 397 | 4 348 | 1 438 |
| 1995 | 20 536 | 287 | 19 673 | 576 | 6 259 | 413 | 5 051 | 795 |
| 1996 | 21 059 | 294 | 20 328 | 437 | 7 114 | 539 | 5 919 | 656 |
| 1997 | 22 302 | 309 | 21 576 | 417 | 7 559 | 598 | 6 098 | 863 |
| 1998 | 23 445 | 323 | 22 732 | 390 | 6 356 | 628 | 4 793 | 935 |
| 1999 | 25 035 | 271 | 24 465 | 299 | 5 909 | 554 | 4 422 | 933 |
| 2000 | 23 456 | 272 | 22 953 | 231 | 5 712 | 560 | 4 210 | 942 |

15.13. Brzojavni promet

| | Brzojavi | | | | | Teleks im- pulsi u tis. | Broj teleks veza u tis. |
|------|----------|------------------------------------|---------|-------------------------------------|---------|----------------------------|----------------------------|
| | Ukupno | Unutrašnji promet u tis. komada | | Međunarodni promet u tis. komada | | | |
| | | polazni | dolazni | polazni | dolazni | | |
| 1991 | 1 367 | 736 | 597 | 20 | 14 | 10 930 | 237 |
| 1992 | 1 158 | 600 | 517 | 26 | 15 | 15 563 | 164 |
| 1993 | 1 120 | 575 | 512 | 19 | 14 | 5 370 | 125 |
| 1994 | 1 087 | 566 | 483 | 24 | 14 | 6 052 | 102 |
| 1995 | 1 123 | 584 | 514 | 12 | 13 | 5 210 | 76 |
| 1996 | 1 135 | 602 | 510 | 11 | 12 | 5 526 | 54 |
| 1997 | 1 158 | 600 | 532 | 14 | 12 | 5 300 | 42 |
| 1998 | 1 103 | 555 | 509 | 24 | 15 | 5 393 | 39 |
| 1999 | 1 015 | 513 | 472 | 17 | 13 | 5 125 | 33 |
| 2000 | 960 | 470 | 448 | 29 | 13 | ... | ... |

15.14. Promet zrakoplova, putnika i tereta u Zračnoj luci Zagreb od 1930–2000.

| | Promet | | |
|------|---|--------------------------------------|---------------------------------------|
| | zrakoplova (otpremljeni i prispjeli) | putnika (otputovali i doputovali) | teret, t (otpremljeno i prispjelo) |
| 1930 | ... | 1 248 | 32 |
| 1934 | ... | 4 003 | 51 |
| 1947 | 1 430 | 11 016 | 30 |
| 1950 | 2 556 | 13 646 | 151 |
| 1955 | 2 188 | 21 723 | 166 |
| 1960 | 4 198 | 49 173 | 241 |
| 1965 | 7 694 | 172 712 | 1 151 |
| 1970 | 20 462 | 640 168 | 6 101 |
| 1975 | 32 548 | 1 484 964 | 11 731 |
| 1980 | 43 648 | 1 599 531 | 12 778 |
| 1985 | 30 512 | 1 558 864 | 17 065 |
| 1990 | 33 096 | 1 629 998 | 14 112 |
| 1995 | 25 628 | 894 980 | 8 508 |
| 1996 | 31 600 | 1 008 646 | 9 900 |
| 1997 | 32 242 | 1 078 527 | 7 383 |
| 1998 | 30 150 | 1 106 854 | 7 557 |
| 1999 | 26 692 | 1 080 676 | 7 604 |
| 2000 | 27 116 | 1 149 564 | 7 573 |

15.15. Promet zrakoplova, putnika i tereta u Zračnoj luci Zagreb u 2000.

| | Promet zrakoplova | | | Promet putnika | | | Promet robe i pošte u tonama |
|----------------------|-------------------|---------------|--------------|------------------|------------------------------|--------------------------------|------------------------------------|
| | ukupno | domaćih | inozemnih | ukupno | domaćim zrakoplo- vima | inozemnim zrakoplo- vima | |
| Ukupno | 27 116 | 17 502 | 9 614 | 1 149 564 | 784 059 | 365 505 | 7 753 |
| Domaći promet | 7 580 | 7 580 | – | 354 537 | 354 537 | – | 1 681 |
| Promet s inozemstvom | 19 536 | 9 922 | 9 614 | 795 027 | 429 522 | 365 505 | 5 892 |

15.16. Promet inozemnih zrakoplova u Zračnoj luci Zagreb

| | | Promet zrakoplova, otpremljeni i prispjeli | Putnici | | | Roba i pošta otpremljena i prispjela u tonama |
|---------------|---|--|----------------|----------------|---------------|---|
| | | | otpremljeni | prispjeli | u tranzitu | |
| Ukupno | | 12 552 | 185 200 | 186 893 | 4 766 | 2 591 |
| 1997 | Redoviti promet | 5 896 | 155 280 | 158 115 | 4 065 | 2 546 |
| | Izvanredni promet | 3 832 | 28 828 | 27 749 | 701 | 41 |
| | Ostali inozemni zrakoplovi i nekomercijalni | 2 824 | 1 092 | 1 029 | – | 4 |
| Ukupno | | 10 982 | 187 173 | 188 254 | 7 446 | 2 753 |
| 1998 | Redoviti promet | 6 156 | 170 691 | 171 207 | 7 296 | 2 604 |
| | Izvanredni promet | 2 632 | 15 387 | 16 087 | 135 | 147 |
| | Ostali inozemni zrakoplovi i nekomercijalni | 2 194 | 1 095 | 960 | 15 | 2 |
| Ukupno | | 9 210 | 176 871 | 170 967 | 5 086 | 2 985 |
| 1999 | Redoviti promet | 6 074 | 160 671 | 155 978 | 4 378 | 2 468 |
| | Izvanredni promet | 1 946 | 15 211 | 14 051 | 693 | 514 |
| | Ostali inozemni zrakoplovi i nekomercijalni | 1 190 | 989 | 938 | 15 | 3 |
| Ukupno | | 9 614 | 178 693 | 176 215 | 10 597 | 2 201 |
| 2000 | Redoviti promet | 6 348 | 165 726 | 162 161 | 4 010 | 2 003 |
| | Izvanredni promet | 1 788 | 11 712 | 12 780 | 6 550 | 193 |
| | Ostali inozemni zrakoplovi i nekomercijalni | 1 478 | 1 255 | 1 274 | 37 | 5 |

15.17. Sredstva Zračne luke Zagreb

| | Poletno-sletna staza | | Sredstva za rad na platformi | | | | | | Ostalo | | | |
|------|----------------------|-----------|------------------------------|------------------------------|-------------------------|---------------------------------|------------------|-----------------------------|-------------------|---------------|----------|-------------------------------|
| | dužina, m | širina, m | autobusi u zračnoj luci | vozila za opskrbu (catering) | vučna vozila (traktori) | autoliftovi i "cargo" platforme | stube za putnike | kolica za prijevoz prtljage | vatrogasna vozila | snjegočistači | agregati | autocisterne i teretna vozila |
| 1997 | 3 250 | 45 | 9 | 5 | 28 | 14 | 15 | 263 | 8 | 6 | 7 | 14 |
| 1998 | 3 250 | 45 | 13 | 5 | 34 | 15 | 25 | 263 | 7 | 6 | 7 | 14 |
| 1999 | 3 250 | 45 | 13 | 5 | 16 | 10 | 24 | 273 | 7 | 6 | 8 | 15 |
| 2000 | 3 250 | 45 | 9 | 5 | 28 | 14 | 15 | 263 | 8 | 8 | 7 | 14 |

15.18. Prometne nezgode i nastradale osobe u prometnim nezgodama

| | Prometne nezgode | | | Nastradale osobe | | |
|------|------------------|----------------------------|-----------------------|------------------|----------|------------|
| | ukupno | samo s materijalnom štetom | s nastradalim osobama | ukupno | poginule | ozlijeđene |
| 1991 | 14 472 | 11 303 | 3 169 | 4 540 | 180 | 4 360 |
| 1992 | 15 154 | 11 920 | 3 234 | 4 588 | 197 | 4 391 |
| 1993 | 15 866 | 12 845 | 3 021 | 4 337 | 180 | 4 157 |
| 1994 | 16 659 | 13 385 | 3 274 | 4 736 | 190 | 4 546 |
| 1995 | 15 742 | 13 046 | 2 696 | 3 909 | 117 | 3 792 |
| 1996 | 14 154 | 11 869 | 2 285 | 3 290 | 87 | 3 203 |
| 1997 | 15 532 | 13 400 | 2 132 | 3 026 | 78 | 2 948 |
| 1998 | 16 777 | 14 371 | 2 406 | 3 503 | 80 | 3 423 |
| 1999 | 16 894 | 14 541 | 2 353 | 3 441 | 73 | 3 368 |
| 2000 | 16 836 | 14 476 | 2 360 | 3 454 | 54 | 3 400 |


Izvor: MUP-RH – Odjel za analitiku i razvoj

15.19. Broj požara prema vrstama objekata i stradale osobe u njima

| | Ukupno | Objekti i otvoreni prostori | | | | | | | Smrtno stradali | Teže povrijeđeni |
|------|--------|-----------------------------|------------------------|-------------------|----------------------------|----------------------|------------------------------|----------------------|-----------------|------------------|
| | | industrijski | stambeni i gospodarski | poslovno prodajni | ugostiteljski i turistički | zdravstvene ustanove | odgojne i obrazovne ustanove | ostalo ¹⁾ | | |
| 1993 | 1 362 | 15 | 475 | 21 | 13 | 2 | 9 | 827 | 6 | 14 |
| 1994 | 1 242 | 44 | 531 | 32 | 27 | 1 | 10 | 589 | – | 30 |
| 1995 | 1 708 | 49 | 676 | 47 | 35 | 4 | 11 | 886 | 9 | 42 |
| 1996 | 1 329 | 41 | 539 | 44 | 31 | 7 | 22 | 645 | 4 | 35 |
| 1997 | 1 134 | 43 | 495 | 54 | 30 | 6 | 8 | 498 | 9 | 47 |
| 1998 | 1 332 | 47 | 675 | 52 | 32 | 4 | 4 | 528 | 5 | 15 |
| 1999 | 1 690 | 42 | 673 | 46 | 21 | 8 | 11 | 889 | 12 | 23 |
| 2000 | 2 369 | 57 | 608 | 52 | 29 | 8 | 12 | 1 603 | 8 | 34 |

¹⁾ Obuhvaćeni: motorna vozila, elektr. stupovi, šume, parkovi, livade, šikare, suha trava, kontejneri za smeće i ostalo.

Izvor: MUP-RH Policijska uprava zagrebačka
– Odsjek za izvještajnu analitiku




16. Distributivna trgovina

16.1. Prodavaonice/servisi, zaposleni i promet u trgovini na malo

| | Broj prodavaonica/servisa | Broj zaposlenih | Promet u tisućama kuna | Promet na jednog zaposlenog u tis. kuna | Broj zaposlenih na jednu prodavaonicu |
|-------|---------------------------|-----------------|------------------------|---|---------------------------------------|
| 1991 | 2 828 | 19 751 | 49 378 | 3 | 7 |
| 1992 | 2 858 | 18 739 | 278 936 | 15 | 7 |
| 1993 | 3 013 | 18 065 | 3 238 548 | 179 | 6 |
| 1994 | 2 850 | 15 996 | 6 615 739 | 414 | 6 |
| 1995 | 2 953 | 16 305 | 8 234 368 | 505 | 6 |
| 1996 | 2 468 | 14 072 | 7 542 126 | 536 | 6 |
| 1997 | 2 407 | 15 685 | 8 583 173 | 547 | 7 |
| #1998 | 6 711 | 27 524 | 18 517 707 | 673 | 4 |
| 1999 | 6 703 | 28 861 | 18 819 036 | 652 | 4 |
| 2000 | 6 615 | 26 413 | 14 700 572 | 557 | 4 |

Vidjeti metodološka objašnjenja.

Struktura prometa u trgovini na malo prema trgovačkim strukama NKD-a, u 2000.



16.2. Trgovina na malo i veliko

| | Trgovina na malo | | Trgovina na veliko | |
|-------|-------------------------|-----------------------|-------------------------|-----------------------|
| | lančani indeksi prometa | | lančani indeksi prometa | |
| | u tekućim cijenama | u stalnim cijenama | u tekućim cijenama | u stalnim cijenama |
| 1996 | 101,3 | 99,6 | 105,2 | 103,1 |
| 1997 | 105,9 | 102,6 | 114,2 | 113,4 |
| #1998 | 107,0 | 103,9 | - | - |
| 1999 | 96,0 | 93,0 | - | - |
| 2000 | 109,1 | 103,6 | - | - |

16.3. Struktura prometa u trgovini na malo prema trgovačkim strukama

| | 1996 | 1997 | 1998 | 1999 | 2000 |
|---|--------------|--------------|--------------|--------------|--------------|
| Ukupno | 100,0 | 100,0 | 100,0 | 100,0 | 100,0 |
| Motorna vozila, motocikli, dijelovi i pribor (50.10.2 + 50.30.2 + 50.40.2) | 2,5 | 6,7 | 7,6 | 6,7 | 11,1 |
| Motorna goriva i maziva (50.50) | 14,1 | 16,3 | 15,7 | 18,2 | 23,9 |
| 52.1 Nespecijalizirane prodavaonice | 44,8 | 43,9 | 42,6 | 39,0 | 30,3 |
| Nespecijalizirane prodavaonice pretežno hranom, pićima i duhanskim proizvodima (52.11) | 32,1 | 30,1 | 27,6 | 25,5 | 22,9 |
| Ostale nespecijalizirane prodavaonice (52.12) | 12,6 | 13,8 | 15,0 | 13,5 | 7,4 |
| 52.2. Specijalizirane prodavaonice hranom, pićima i duhanskim proizvodima | 7,0 | 5,0 | 5,4 | 6,3 | 4,9 |
| 52.3. Farmaceutski, toaletni i sl. proizvodi | 6,5 | 8,2 | 8,5 | 10,6 | 8,4 |
| 52.4. Ostale specijalizirane prodavaonice | 21,6 | 18,3 | 18,7 | 17,9 | 16,9 |
| Tekstil, odjeća, obuća (52.41 + 52.42 + 52.43) | 6,6 | 6,1 | 6,4 | 6,6 | 6,4 |
| Proizvodi za kućanstvo, željezna roba i sl. (52.44 + 52.45 + 52.46) | 6,4 | 5,2 | 5,9 | 6,0 | 4,3 |
| Ostale specijalizirane prodavaonice (52.47 + 52.48 + 52.50) | 8,7 | 7,0 | 6,4 | 5,3 | 6,2 |
| 52.6. Trgovina na malo izvan prodavaonica | 3,5 | 1,6 | 1,5 | 1,3 | 4,5 |

16.4. Distributivna trgovina prema pretežnoj djelatnosti poslovnog subjekta i obrtnika u 2000.

| | Poslovni subjekti 31. 12. 2000. | Prodavao- nice/servisi 31. 12. 2000. | Zaposleni 31. 12. 2000. | Promet s PDV-om, tis. kuna | Zalihe 31. 12. 2000. tis. kuna |
|---|------------------------------------|--|----------------------------|----------------------------------|--------------------------------------|
| Ukupno | 10 245 | 9 800 | 65 888 | 83 140 498 | 8 610 325 |
| Poslovni subjekti | 7 822 | 7 768 | 61 282 | 81 931 720 | 8 217 930 |
| Obrtnici | 2 423 | 2 032 | 4 606 | 1 208 778 | 392 395 |
| 50. Trgovina motornim vozilima i motociklima; održavanje i popravak motornih vozila i motocikla; trgovina na malo motornim gorivima i mazivima | 745 | 778 | 3 976 | 5 493 197 | 560 772 |
| Poslovni subjekti | 392 | 425 | 3 086 | 5 334 883 | 534 857 |
| Obrtnici | 353 | 353 | 890 | 158 314 | 25 915 |
| 51. Trgovina na veliko i posredovanje u trgovini osim trgovine motornim vozilima i motociklima | 5 703 | 2 356 | 27 693 | 33 328 063 | 4 083 297 |
| Poslovni subjekti | 5 616 | 2 276 | 27 311 | 33 200 880 | 3 995 119 |
| Obrtnici | 87 | 80 | 382 | 127 183 | 88 178 |
| 51.1. Posredovanje u trgovini na veliko | 425 | 218 | 1 616 | 1 788 264 | 243 148 |
| Poslovni subjekti | 409 | 186 | 1 532 | 1 764 587 | 237 709 |
| Obrtnici | 16 | 32 | 84 | 23 677 | 5 439 |
| 51.2-7 Trgovina na veliko | 5 278 | 2 138 | 26 077 | 31 539 799 | 3 840 149 |
| Poslovni subjekti | 5 207 | 2 090 | 25 779 | 31 436 293 | 3 757 410 |
| Obrtnici | 71 | 48 | 298 | 103 506 | 82 739 |
| 52. Trgovina na malo; osim trgovine motornim vozilima i motociklima; popravak predmeta za osobnu uporabu i kućanstvo | 3 652 | 5 722 | 24 700 | 13 003 561 | 2 297 845 |
| Poslovni subjekti | 1 669 | 4 123 | 21 366 | 12 080 280 | 2 019 543 |
| Obrtnici | 1 983 | 1 599 | 3 334 | 923 281 | 278 302 |
| 52.1-6 Trgovina na malo | 3 250 | 5 353 | 23 931 | 12 709 254 | 2 253 434 |
| Poslovni subjekti | 1 600 | 4 024 | 20 991 | 11 832 566 | 1 980 547 |
| Obrtnici | 1 650 | 1 329 | 2 940 | 876 688 | 272 887 |
| 52.7. Popravak predmeta za osobnu uporabu i kućanstvo | 402 | 369 | 769 | 294 307 | 44 411 |
| Poslovni subjekti | 69 | 99 | 375 | 247 714 | 38 996 |
| Obrtnici | 333 | 270 | 394 | 46 593 | 5 415 |
| Netrgovinske djelatnosti | 145 | 944 | 9 519 | 31 315 677 | 1 668 411 |
| Poslovni subjekti | 145 | 944 | 9 519 | 31 315 677 | 1 668 411 |
| Obrtnici | - | - | - | - | - |

16.5. Distributivna trgovina prema pretežnoj djelatnosti poslovnog subjekta u 2000.

| | Poslovni subjekti 31. 12. 2000. | Prodavao- nice/servisi 31. 12. 2000. | Zaposleni 31. 12. 2000. | Promet s PDV-om, tis. kuna | Zalihe 31. 12. 2000. tis. kuna |
|---|------------------------------------|--|----------------------------|----------------------------------|--------------------------------------|
| Ukupno | 7 822 | 7 768 | 61 282 | 81 931 720 | 8 217 930 |
| Trgovinske djelatnosti | 7 677 | 6 824 | 51 763 | 50 616 043 | 6 549 519 |
| 50. Trgovina motornim vozilima i motociklima; održavanje i popravak motornih vozila i motocikala; trgovina na malo motornim gorivima i mazivima | 392 | 425 | 3 086 | 5 334 883 | 534 857 |
| 50.1 Trgovina motornim vozilima | 122 | 118 | 928 | 3 752 949 | 279 136 |
| 50.2 Održavanje i popravak motornih vozila | 132 | 136 | 1 374 | 894 315 | 73 837 |
| 50.3 Trgovina dijelovima i priborom za motorna vozila | 135 | 167 | 733 | 609 365 | 179 040 |
| 50.4 Trgovina motociklima; održavanje i popravak motocikla i njihovih dijelova i pribora | - | - | - | - | - |
| 50.5 Trgovina na malo motornim gorivima i mazivima | 3 | 4 | 51 | 78 254 | 2 844 |
| 51. Trgovina na veliko i posredovanje u trgovini, osim trgovine motornim vozilima i motociklima | 5 616 | 2 276 | 27 311 | 33 200 880 | 3 995 119 |
| 51.1 Posredovanje u trgovini na veliko | 409 | 186 | 1 532 | 1 764 587 | 237 709 |
| 51.2 Trgovina na veliko poljoprivrednim sirovinama i živom stokom | 44 | 26 | 232 | 1 366 040 | 131 501 |
| 51.3 Trgovina na veliko hranom, pićima i duhanskim proizvodima | 200 | 87 | 1 583 | 1 592 378 | 141 424 |
| 51.4 Trgovina na veliko proizvodima za kućanstvo | 661 | 318 | 5 369 | 7 791 122 | 992 199 |
| 51.5 Trgovina na veliko nepoljoprivrednim polu-proizvodima, ostacima i otpacima | 373 | 74 | 1 707 | 2 501 290 | 242 917 |
| 51.6 Trgovina na veliko strojevima, opremom i priborom | 192 | 24 | 716 | 1 151 082 | 112 576 |
| 51.7 Ostala trgovina na veliko | 3 737 | 1 561 | 16 172 | 17 034 381 | 2 136 793 |
| 52. Trgovina na malo, osim trgovine motornim vozilima i motociklima; popravak predmeta za osobnu uporabu i kućanstvo | 1 669 | 4 123 | 21 366 | 12 080 280 | 2 019 543 |
| 52.11 Trgovina na malo u nespecijaliziranim prodavaonicama pretežno hranom, pićima i duhanskim proizvodima | 466 | 1 341 | 7 715 | 3 517 185 | 372 766 |
| 52.12 Ostala trgovina na malo u nespecijaliziranim prodavaonicama | 606 | 518 | 3 990 | 2 269 263 | 343 760 |
| 52.2 Trgovina na malo, hranom, pićima i duhanskim proizvodima u specijaliziranim prodavaonicama | 4 | 226 | 827 | 545 581 | 48 986 |
| 52.3 Trgovina na malo farmaceutskim, medicinskim, kozmetičkim i toaletnim proizvodima | 4 | 103 | 739 | 831 211 | 107 135 |
| 52.4 Ostala trgovina na malo novom robom u specijaliziranim prodavaonicama | 489 | 1 821 | 7 559 | 4 378 269 | 837 788 |
| 52.6 Trgovina na malo izvan prodavaonica | 31 | 15 | 161 | 291 057 | 270 112 |
| 52.7 Popravak predmeta za osobnu uporabu i kućanstvo | 69 | 99 | 375 | 247 714 | 38 996 |
| Netrgovinske djelatnosti | 145 | 944 | 9 519 | 31 315 677 | 1 668 411 |

16.6. Distributivna trgovina prema pretežnoj djelatnosti poduzeća/trgovačkih društava i prema djelatnostima koje obavljaju u 2000.

| | Prodavaonice/ servisi 31. 12. 2000. | Zaposleni 31. 12. 2000. | Promet, tis. kuna | Zalihe, 31. 12. 2000., tis. kuna |
|---|---|----------------------------|----------------------|--|
| Ukupno | 7 768 | 61 282 | 81 931 720 | 8 217 930 |
| Posredovanje u trgovini motornim vozilima i motociklima | — | 19 | 15 330 | — |
| Trgovina na veliko motornim vozilima i motociklima | — | 1 146 | 3 570 983 | 397 817 |
| Trgovina na malo motornim vozilima i motociklima | 348 | 950 | 1 884 351 | 211 228 |
| Trgovina na malo motornim gorivima i mazivima | 503 | 2 604 | 9 218 905 | 237 838 |
| Popravci i održavanje motornih vozila i motocikla | 229 | 1 655 | 446 984 | 45 190 |
| Posredovanje u trgovini na veliko | — | 638 | 594 648 | 5 917 |
| Trgovina na veliko na domaćem tržištu | — | 25 966 | 43 416 918 | 4 484 095 |
| Izvoz | — | 281 | 7 486 800 | 314 296 |
| Trgovina na malo | 6 615 | 26 413 | 14 700 572 | 2 510 515 |
| Popravci predmeta za osobnu uporabu i kućanstvo | 73 | 259 | 26 688 | 3 494 |
| Ostale djelatnosti | — | 1 351 | 569 541 | 7 540 |
| Trgovinske djelatnosti | 6 824 | 51 763 | 50 616 043 | 6 549 519 |
| Posredovanje u trgovini motornim vozilima i motociklima | — | 19 | 15 330 | — |
| Trgovina na veliko motornim vozilima i motociklima | — | 1 105 | 3 515 923 | 377 876 |
| Trgovina na malo motornim vozilima i motociklima | 342 | 944 | 1 883 911 | 211 228 |
| Trgovina na malo motornim gorivima i mazivima | 53 | 213 | 481 311 | 18 252 |
| Popravci i održavanje motornih vozila i motocikla | 229 | 1 655 | 446 984 | 45 190 |
| Posredovanje u trgovini na veliko | — | 591 | 527 593 | 5 917 |
| Trgovina na veliko na domaćem tržištu | — | 21 338 | 29 158 821 | 3 536 114 |
| Izvoz | — | 122 | 1 108 697 | 226 |
| Trgovina na malo | 6 127 | 24 166 | 12 881 244 | 2 343 682 |
| Popravci predmeta za osobnu uporabu i kućanstvo | 73 | 259 | 26 688 | 3 494 |
| Ostale djelatnosti | — | 1 351 | 569 541 | 7 540 |
| Trgovina na malo motornim vozilima, motociklima, dijelovima i priborom (50.10.2+50.30.2+50.40.2) | 171 | 884 | 1 908 010 | 226 666 |
| Posredovanje u trgovini motornim vozilima i motociklima | — | — | 2 879 | — |
| Trgovina na veliko motornim vozilima i motociklima | — | 279 | 1 355 101 | 135 926 |
| Trgovina na malo motornim vozilima i motociklima | 120 | 364 | 493 323 | 79 847 |
| Trgovina na malo motornim gorivima i mazivima | — | — | 665 | 216 |
| Popravci i održavanje motornih vozila i motocikla | 33 | 187 | 30 377 | 2 513 |
| Posredovanje u trgovini na veliko | — | — | — | — |
| Trgovina na veliko na domaćem tržištu | — | 12 | 8 316 | — |
| Izvoz | — | 1 | 1 868 | — |
| Trgovina na malo | 18 | 26 | 6 858 | 8 164 |
| Popravci predmeta za osobnu uporabu i kućanstvo | — | — | — | — |
| Ostale djelatnosti | — | 15 | 8 623 | — |

16.6. Distributivna trgovina prema pretežnoj djelatnosti poduzeća/trgovačkih društava i prema djelatnostima koje obavljaju u 2000. (nastavak)

| | Prodavaonice/ servisi 31. 12. 2000. | Zaposleni 31. 12. 2000. | Promet tis. kuna | Zalihe 31. 12. 2000. tis. kuna |
|--|---|----------------------------|---------------------|--------------------------------------|
| Trgovina na malo motornim gorivima i mazivima (50.50) | 4 | 51 | 78 254 | 2 844 |
| Posredovanje u trgovini motornim vozilima i motociklima | — | — | — | — |
| Trgovina na veliko motornim vozilima i motociklima | — | — | — | — |
| Trgovina na malo motornim vozilima i motociklima | 1 | 3 | 8 338 | 1 349 |
| Trgovina na malo motornim gorivima i mazivima | 1 | 20 | 61 805 | 1 421 |
| Popravci i održavanje motornih vozila i motocikla | 2 | 24 | 7 082 | — |
| Posredovanje u trgovini na veliko | — | — | — | — |
| Trgovina na veliko na domaćem tržištu | — | — | — | — |
| Izvoz | — | — | — | — |
| Trgovina na malo | — | — | 699 | — |
| Popravci predmeta za osobnu uporabu i kućanstvo | — | — | — | — |
| Ostale djelatnosti | — | 4 | 330 | 74 |
| Trgovina na veliko motornim vozilima, motociklima, dijelovima i priborom (50.10.1+50.30.1+50.40.1) | 114 | 770 | 2 449 315 | 229 142 |
| Posredovanje u trgovini motornim vozilima i motociklima | — | 19 | 12 451 | — |
| Trgovina na veliko motornim vozilima i motociklima | — | 342 | 1 522 781 | 163 792 |
| Trgovina na malo motornim vozilima i motociklima | 70 | 228 | 793 627 | 47 608 |
| Trgovina na malo motornim gorivima i mazivima | 7 | 7 | 1 581 | 2 778 |
| Popravci i održavanje motornih vozila i motocikla | 30 | 121 | 66 457 | 5 024 |
| Posredovanje u trgovini na veliko | — | — | 180 | — |
| Trgovina na veliko na domaćem tržištu | — | 25 | 7 046 | 2 472 |
| Izvoz | — | 13 | 17 627 | — |
| Trgovina na malo | 7 | 13 | 2 932 | 7 468 |
| Popravci predmeta za osobnu uporabu i kućanstvo | — | — | — | — |
| Ostale djelatnosti | — | 2 | 24 633 | — |
| Posredovanje u trgovini na veliko motornim vozilima motociklima, dijelovima i priborom (50.10.3+50.30.3+50.40.3) | — | 7 | 4 989 | 2 368 |
| Posredovanje u trgovini motornim vozilima i motociklima | — | — | — | — |
| Trgovina na veliko motornim vozilima i motociklima | — | 7 | 4 989 | 2 368 |
| Trgovina na malo motornim vozilima i motociklima | — | — | — | — |
| Trgovina na malo motornim gorivima i mazivima | — | — | — | — |
| Popravci i održavanje motornih vozila i motocikla | — | — | — | — |
| Posredovanje u trgovini na veliko | — | — | — | — |
| Trgovina na veliko na domaćem tržištu | — | — | — | — |
| Izvoz | — | — | — | — |
| Trgovina na malo | — | — | — | — |
| Popravci predmeta za osobnu uporabu i kućanstvo | — | — | — | — |
| Ostale djelatnosti | — | — | — | — |

16.6. Distributivna trgovina prema pretežnoj djelatnosti poduzeća/trgovačkih društava i prema djelatnostima koje obavljaju u 2000. (nastavak)

| | Prodavaonice/ servisi 31. 12. 2000. | Zaposleni 31. 12. 2000. | Promet tis. kuna | Zalihe 31. 12. 2000., tis. kuna |
|--|---|----------------------------|---------------------|---------------------------------------|
| Održavanje i popravak motornih vozila i motocikla (50.20+50.40.4) | 136 | 1 374 | 894 315 | 73 837 |
| Posredovanje u trgovini motornim vozilima i motociklima | - | - | - | - |
| Trgovina na veliko motornim vozilima i motociklima | - | 119 | 37 509 | 10 788 |
| Trgovina na malo motornim vozilima i motociklima | 38 | 149 | 471 411 | 22 472 |
| Trgovina na malo motornim gorivima i mazivima | 1 | 10 | 16 201 | 542 |
| Popravci i održavanje motornih vozila i motocikla | 77 | 896 | 293 600 | 34 390 |
| Posredovanje u trgovini na veliko | - | - | - | - |
| Trgovina na veliko na domaćem tržištu | - | 20 | 12 645 | 3 539 |
| Izvoz | - | - | 177 | - |
| Trgovina na malo | 20 | 52 | 10 443 | 2 088 |
| Popravci predmeta za osobnu uporabu i kućanstvo | - | - | - | - |
| Ostale djelatnosti | - | 128 | 52 329 | 18 |
| Posredovanje u trgovini na veliko (51.1) | 186 | 1 532 | 1 764 587 | 237 709 |
| Posredovanje u trgovini motornim vozilima i motociklima | - | - | - | - |
| Trgovina na veliko motornim vozilima i motociklima | - | - | - | - |
| Trgovina na malo motornim vozilima i motociklima | 35 | 35 | 1 628 | 2 864 |
| Trgovina na malo motornim gorivima i mazivima | - | - | - | - |
| Popravci i održavanje motornih vozila i motocikla | 69 | 69 | 5 125 | - |
| Posredovanje u trgovini na veliko | - | 8 | 69 024 | 158 |
| Trgovina na veliko na domaćem tržištu | - | 1 152 | 1 605 263 | 221 811 |
| Izvoz | - | 36 | 17 509 | - |
| Trgovina na malo | 82 | 135 | 26 331 | 12 876 |
| Popravci predmeta za osobnu uporabu i kućanstvo | - | - | - | - |
| Ostale djelatnosti | - | 97 | 39 707 | - |
| Trgovina na veliko poljoprivrednim sirovinama i živom stokom (51.2) | 26 | 232 | 1 366 040 | 131 501 |
| Posredovanje u trgovini motornim vozilima i motociklima | - | - | - | - |
| Trgovina na veliko motornim vozilima i motociklima | - | - | - | - |
| Trgovina na malo motornim vozilima i motociklima | - | - | - | - |
| Trgovina na malo motornim gorivima i mazivima | - | - | - | - |
| Popravci i održavanje motornih vozila i motocikla | - | - | - | - |
| Posredovanje u trgovini na veliko | - | - | 1 468 | - |
| Trgovina na veliko na domaćem tržištu | - | 166 | 1 215 494 | 130 384 |
| Izvoz | - | - | 120 538 | - |
| Trgovina na malo | 26 | 66 | 28 540 | 1 117 |
| Popravci predmeta za osobnu uporabu i kućanstvo | - | - | - | - |
| Ostale djelatnosti | - | - | - | - |

16.6. Distributivna trgovina prema pretežnoj djelatnosti poduzeća/trgovačkih društava i prema djelatnostima koje obavljaju u 2000. (nastavak)

| | Prodavaonice/ servisi 31. 12. 2000. | Zaposleni 31. 12. 2000. | Promet tis. kuna | Zalihe 31. 12. 2000., tis. kuna |
|--|---|----------------------------|---------------------|---------------------------------------|
| Trgovina na veliko hranom, pićima i duhanskim proizvodima (51.3) | 87 | 1 583 | 1 592 378 | 141 424 |
| Posredovanje u trgovini motornim vozilima i motociklima | - | - | - | - |
| Trgovina na veliko motornim vozilima i motociklima | - | - | - | - |
| Trgovina na malo motornim vozilima i motociklima | - | - | - | - |
| Trgovina na malo motornim gorivima i mazivima | - | - | - | - |
| Popravci i održavanje motornih vozila i motocikla | - | - | - | - |
| Posredovanje u trgovini na veliko | - | - | - | - |
| Trgovina na veliko na domaćem tržištu | - | 1 259 | 1 294 955 | 124 272 |
| Izvoz | - | - | 45 841 | - |
| Trgovina na malo | 87 | 293 | 233 156 | 17 152 |
| Popravci predmeta za osobnu uporabu i kućanstvo | - | - | - | - |
| Ostale djelatnosti | - | 31 | 18 426 | - |
| Trgovina na veliko proizvodima za kućanstvo (51.4) | 318 | 5 369 | 7 791 122 | 992 199 |
| Posredovanje u trgovini motornim vozilima i motociklima | - | - | - | - |
| Trgovina na veliko motornim vozilima i motociklima | - | 9 | 22 020 | - |
| Trgovina na malo motornim vozilima i motociklima | 1 | 7 | 17 614 | 1 346 |
| Trgovina na malo motornim gorivima i mazivima | 5 | 66 | 108 329 | 7 517 |
| Popravci i održavanje motornih vozila i motocikla | - | - | - | - |
| Posredovanje u trgovini na veliko | - | - | 40 193 | - |
| Trgovina na veliko na domaćem tržištu | - | 3 940 | 6 740 438 | 855 571 |
| Izvoz | - | 11 | 99 633 | - |
| Trgovina na malo | 312 | 1 147 | 672 350 | 127 765 |
| Popravci predmeta za osobnu uporabu i kućanstvo | - | - | - | - |
| Ostale djelatnosti | - | 189 | 90 545 | - |
| Trgovina na veliko nepoljoprivrednim poluproizvodima, ostacima i otpacima (51.5) | 74 | 1 707 | 2 501 290 | 242 917 |
| Posredovanje u trgovini motornim vozilima i motociklima | - | - | - | - |
| Trgovina na veliko motornim vozilima i motociklima | - | - | - | - |
| Trgovina na malo motornim vozilima i motociklima | - | - | - | - |
| Trgovina na malo motornim gorivima i mazivima | 8 | 53 | 156 252 | 1 737 |
| Popravci i održavanje motornih vozila i motocikla | - | - | - | - |
| Posredovanje u trgovini na veliko | - | 26 | 42 583 | 3 364 |
| Trgovina na veliko na domaćem tržištu | - | 1 368 | 2 032 518 | 210 497 |
| Izvoz | - | 3 | 57 980 | 226 |
| Trgovina na malo | 66 | 245 | 197 644 | 26 980 |
| Popravci predmeta za osobnu uporabu i kućanstvo | - | - | - | - |
| Ostale djelatnosti | - | 12 | 14 313 | 113 |

16.6. Distributivna trgovina prema pretežnoj djelatnosti poduzeća/trgovačkih društava i prema djelatnostima koje obavljaju u 2000. (nastavak)

| | Prodavaonice/ servisi 31. 12. 2000. | Zaposleni 31. 12. 2000. | Promet tis. kuna | Zalihe 31. 12. 2000., tis. kuna |
|---|---|----------------------------|---------------------|---------------------------------------|
| Trgovina na veliko strojevima, opremom i priborom (51.6) | 24 | 716 | 1 151 082 | 112 576 |
| Posredovanje u trgovini motornim vozilima i motociklima | - | - | - | - |
| Trgovina na veliko motornim vozilima i motociklima | - | - | - | - |
| Trgovina na malo motornim vozilima i motociklima | - | - | - | - |
| Trgovina na malo motornim gorivima i mazivima | - | - | - | - |
| Popravci i održavanje motornih vozila i motocikla | - | - | - | - |
| Posredovanje u trgovini na veliko | - | - | 6 023 | - |
| Trgovina na veliko na domaćem tržištu | - | 674 | 1 048 825 | 101 199 |
| Izvoz | - | - | 15 088 | - |
| Trgovina na malo | 24 | 42 | 81 146 | 11 377 |
| Popravci predmeta za osobnu uporabu i kućanstvo | - | - | - | - |
| Ostale djelatnosti | - | - | - | - |
| Ostala trgovina na veliko (51.7) | 1 561 | 16 172 | 17 034 381 | 2 136 793 |
| Posredovanje u trgovini motornim vozilima i motociklima | - | - | - | - |
| Trgovina na veliko motornim vozilima i motociklima | - | 288 | 560 785 | 65 002 |
| Trgovina na malo motornim vozilima i motociklima | 62 | 143 | 95 495 | 39 301 |
| Trgovina na malo motornim gorivima i mazivima | 16 | 42 | 81 861 | 3 191 |
| Popravci i održavanje motornih vozila i motocikla | 3 | 24 | 3 331 | - |
| Posredovanje u trgovini na veliko | - | 545 | 344 080 | 2 395 |
| Trgovina na veliko na domaćem tržištu | - | 9 848 | 12 479 964 | 1 424 158 |
| Izvoz | - | 51 | 661 768 | - |
| Trgovina na malo | 1 463 | 4 801 | 2 528 587 | 596 464 |
| Popravci predmeta za osobnu uporabu i kućanstvo | 17 | 43 | 4 413 | 1 326 |
| Ostale djelatnosti | - | 387 | 274 097 | 4 956 |
| Trgovina na malo u nespecializiranim prodavaonicama pretežno hranom, pićima i duhanskim proizvodima (52.11) | 1 341 | 7 715 | 3 517 185 | 372 766 |
| Posredovanje u trgovini motornim vozilima i motociklima | - | - | - | - |
| Trgovina na veliko motornim vozilima i motociklima | - | - | - | - |
| Trgovina na malo motornim vozilima i motociklima | - | - | - | - |
| Trgovina na malo motornim gorivima i mazivima | - | - | - | - |
| Popravci i održavanje motornih vozila i motocikla | - | - | - | - |
| Posredovanje u trgovini na veliko | - | - | 10 469 | - |
| Trgovina na veliko na domaćem tržištu | - | 1 133 | 758 355 | 155 346 |
| Izvoz | - | - | 106 | - |
| Trgovina na malo | 1 341 | 6 261 | 2 722 305 | 215 793 |
| Popravci predmeta za osobnu uporabu i kućanstvo | - | - | - | - |
| Ostale djelatnosti | - | 321 | 25 950 | 1 627 |

16.6. Distributivna trgovina prema pretežnoj djelatnosti poduzeća/trgovačkih društava i prema djelatnostima koje obavljaju u 2000. (nastavak)

| | Prodavaonice/ servisi 31. 12. 2000. | Zaposleni 31. 12. 2000. | Promet tis. kuna | Zalihe 31. 12. 2000., tis. kuna |
|--|---|----------------------------|---------------------|---------------------------------------|
| Ostala trgovina na malo u nespecijaliziranim prodavaonicama (52.12) | 518 | 3 990 | 2 269 263 | 343 760 |
| Posredovanje u trgovini motornim vozilima i motociklima | — | — | — | — |
| Trgovina na veliko motornim vozilima i motociklima | — | — | — | — |
| Trgovina na malo motornim vozilima i motociklima | — | — | — | — |
| Trgovina na malo motornim gorivima i mazivima | — | — | — | — |
| Popravci i održavanje motornih vozila i motocikla | — | — | — | — |
| Posredovanje u trgovini na veliko | — | 12 | 12 391 | — |
| Trgovina na veliko na domaćem tržištu | — | 860 | 720 059 | 114 667 |
| Izvoz | — | 7 | 53 289 | — |
| Trgovina na malo | 518 | 3 019 | 1 475 795 | 228 850 |
| Popravci predmeta za osobnu uporabu i kućanstvo | — | — | — | — |
| Ostale djelatnosti | — | 92 | 7 729 | 243 |
| Trgovina na malo hranom, pićima i duhanskim proizvodima u specijaliziranim prodavaonicama (52.2) | 226 | 827 | 545 581 | 48 986 |
| Posredovanje u trgovini motornim vozilima i motociklima | — | — | — | — |
| Trgovina na veliko motornim vozilima i motociklima | — | — | — | — |
| Trgovina na malo motornim vozilima i motociklima | — | — | — | — |
| Trgovina na malo motornim gorivima i mazivima | — | — | — | — |
| Popravci i održavanje motornih vozila i motocikla | — | — | — | — |
| Posredovanje u trgovini na veliko | — | — | — | — |
| Trgovina na veliko na domaćem tržištu | — | 82 | 90 132 | 11 417 |
| Izvoz | — | — | 2 965 | — |
| Trgovina na malo | 226 | 745 | 452 484 | 37 569 |
| Popravci predmeta za osobnu uporabu i kućanstvo | — | — | — | — |
| Ostale djelatnosti | — | — | — | — |
| Trgovina na malo farmaceutskim, medicinskim, kozmetičkim i toaletnim proizvodima (52.3) | 103 | 739 | 831 211 | 107 135 |
| Posredovanje u trgovini motornim vozilima i motociklima | — | — | — | — |
| Trgovina na veliko motornim vozilima i motociklima | — | — | — | — |
| Trgovina na malo motornim vozilima i motociklima | — | — | — | — |
| Trgovina na malo motornim gorivima i mazivima | — | — | — | — |
| Popravci i održavanje motornih vozila i motocikla | — | — | — | — |
| Posredovanje u trgovini na veliko | — | — | — | — |
| Trgovina na veliko na domaćem tržištu | — | — | — | — |
| Izvoz | — | — | — | — |
| Trgovina na malo | 103 | 739 | 831 211 | 107 135 |
| Popravci predmeta za osobnu uporabu i kućanstvo | — | — | — | — |
| Ostale djelatnosti | — | — | — | — |

16.6. Distributivna trgovina prema pretežnoj djelatnosti poduzeća/trgovačkih društava i prema djelatnostima koje obavljaju u 2000. (nastavak)

| | Prodavaonice/ servisi 31. 12. 2000. | Zaposleni 31. 12. 2000. | Promet tis. kuna | Zalihe 31. 12. 2000., tis. kuna |
|--|---|----------------------------|---------------------|---------------------------------------|
| Trgovina na malo tekstilom, odjećom i obućom (52.41+52.42+52.43) | 377 | 1 770 | 653 495 | 297 924 |
| Posredovanje u trgovini motornim vozilima i motociklima | — | — | — | — |
| Trgovina na veliko motornim vozilima i motociklima | — | — | 318 | — |
| Trgovina na malo motornim vozilima i motociklima | — | — | — | — |
| Trgovina na malo motornim gorivima i mazivima | — | — | — | — |
| Popravci i održavanje motornih vozila i motocikla | — | — | — | — |
| Posredovanje u trgovini na veliko | — | — | — | — |
| Trgovina na veliko na domaćem tržištu | — | 46 | 8 346 | 7 472 |
| Izvoz | — | — | — | — |
| Trgovina na malo | 377 | 1 694 | 642 519 | 290 057 |
| Popravci predmeta za osobnu uporabu i kućanstvo | — | — | — | — |
| Ostale djelatnosti | — | 30 | 2 312 | 395 |
| Trgovina na malo proizvodima za kućanstvo, željeznom robom i sl. (52.44+52.45+52.46) | 176 | 1 620 | 1 465 334 | 325 669 |
| Posredovanje u trgovini motornim vozilima i motociklima | — | — | — | — |
| Trgovina na veliko motornim vozilima i motociklima | — | — | — | — |
| Trgovina na malo motornim vozilima i motociklima | — | — | — | — |
| Trgovina na malo motornim gorivima i mazivima | — | — | — | — |
| Popravci i održavanje motornih vozila i motocikla | — | — | — | — |
| Posredovanje u trgovini na veliko | — | — | 1 182 | — |
| Trgovina na veliko na domaćem tržištu | — | 524 | 849 218 | 134 499 |
| Izvoz | — | — | 7 549 | — |
| Trgovina na malo | 176 | 1 053 | 599 746 | 191 056 |
| Popravci predmeta za osobnu uporabu i kućanstvo | — | — | — | — |
| Ostale djelatnosti | — | 43 | 7 639 | 114 |
| Trgovina na malo u ostalim specijaliziranim prodavaonicama (52.47+52.48+52.50) | 1 268 | 4 169 | 2 259 440 | 214 195 |
| Posredovanje u trgovini motornim vozilima i motociklima | — | — | — | — |
| Trgovina na veliko motornim vozilima i motociklima | — | 61 | 12 420 | — |
| Trgovina na malo motornim vozilima i motociklima | 15 | 15 | 2 475 | 16 441 |
| Trgovina na malo motornim gorivima i mazivima | 15 | 15 | 54 617 | 850 |
| Popravci i održavanje motornih vozila i motocikla | 15 | 334 | 41 012 | 3 263 |
| Posredovanje u trgovini na veliko | — | — | — | — |
| Trgovina na veliko na domaćem tržištu | — | 211 | 195 327 | 24 630 |
| Izvoz | — | — | 6 759 | — |
| Trgovina na malo | 1 223 | 3 533 | 1 943 922 | 169 011 |
| Popravci predmeta za osobnu uporabu i kućanstvo | — | — | — | — |
| Ostale djelatnosti | — | — | 2 908 | — |

16.6. Distributivna trgovina prema pretežnoj djelatnosti poduzeća/trgovačkih društava i prema djelatnostima koje obavljaju u 2000. (nastavak)

| | Prodavaonice/ servisi 31. 12. 2000. | Zaposleni 31. 12. 2000. | Promet tis. kuna | Zalihe 31. 12. 2000., tis. kuna |
|---|---|----------------------------|---------------------|---------------------------------------|
| Trgovina na malo izvan prodavaonica (52.6) | 15 | 161 | 291 057 | 270 112 |
| Posredovanje u trgovini motornim vozilima i motociklima | — | — | — | — |
| Trgovina na veliko motornim vozilima i motociklima | — | — | — | — |
| Trgovina na malo motornim vozilima i motociklima | — | — | — | — |
| Trgovina na malo motornim gorivima i mazivima | — | — | — | — |
| Popravci i održavanje motornih vozila i motocikla | — | — | — | — |
| Posredovanje u trgovini na veliko | — | — | — | — |
| Trgovina na veliko na domaćem tržištu | — | — | — | — |
| Izvoz | — | — | — | — |
| Trgovina na malo | 15 | 161 | 291 057 | 270 112 |
| Popravci predmeta za osobnu uporabu i kućanstvo | — | — | — | — |
| Ostale djelatnosti | — | — | — | — |
| Popravak predmeta za osobnu uporabu i kućanstvo (52.7) | 99 | 375 | 247 714 | 38 996 |
| Posredovanje u trgovini motornim vozilima i motociklima | — | — | — | — |
| Trgovina na veliko motornim vozilima i motociklima | — | — | — | — |
| Trgovina na malo motornim vozilima i motociklima | — | — | — | — |
| Trgovina na malo motornim gorivima i mazivima | — | — | — | — |
| Popravci i održavanje motornih vozila i motocikla | — | — | — | — |
| Posredovanje u trgovini na veliko | — | — | — | — |
| Trgovina na veliko na domaćem tržištu | — | 18 | 91 920 | 14 180 |
| Izvoz | — | — | — | — |
| Trgovina na malo | 43 | 141 | 133 519 | 22 648 |
| Popravci predmeta za osobnu uporabu i kućanstvo | 56 | 216 | 22 275 | 2 168 |
| Ostale djelatnosti | — | — | — | — |
| Netrgovinske djelatnosti | 944 | 9 519 | 31 315 677 | 1 668 411 |
| Posredovanje u trgovini motornim vozilima i motociklima | — | — | — | — |
| Trgovina na veliko motornim vozilima i motociklima | — | 41 | 55 060 | 19 941 |
| Trgovina na malo motornim vozilima i motociklima | 6 | 6 | 440 | — |
| Trgovina na malo motornim gorivima i mazivima | 450 | 2 391 | 8 737 594 | 219 586 |
| Popravci i održavanje motornih vozila i motocikla | — | — | — | — |
| Posredovanje u trgovini na veliko | — | 47 | 67 055 | — |
| Trgovina na veliko na domaćem tržištu | — | 4 628 | 14 258 097 | 947 981 |
| Izvoz | — | 159 | 6 378 103 | 314 070 |
| Trgovina na malo | 488 | 2 247 | 1 819 328 | 166 833 |
| Popravci predmeta za osobnu uporabu i kućanstvo | — | — | — | — |
| Ostale djelatnosti | — | — | — | — |

16.7. Distributivna trgovina prema pretežnoj djelatnosti obrta u 2000.

| | Obrtnici | Prodavaonice/ servisi 31. 12. 2000. | Zaposleni 31. 12. 2000. | Promet s PDV-om tis. kuna | Zalihe 31. 12. 2000. tis. kuna |
|---|--------------|---|----------------------------|---------------------------------|--------------------------------------|
| Ukupno | 2 423 | 2 032 | 4 606 | 1 208 778 | 392 395 |
| 50 Trgovina motornim vozilima i motociklima; održavanje i popravak motornih vozila i motocikla; trgovina na malo motornim gorivima i mazivima | 353 | 353 | 890 | 158 314 | 25 915 |
| 50.1+50.5 Trgovina motornim vozilima; trgovina na malo motornim gorivima i mazivima | - | - | - | - | - |
| 50.2 Održavanje i popravak motornih vozila | 353 | 353 | 890 | 158 314 | 25 915 |
| 50.3 Trgovina dijelovima i priborom za motorna vozila | - | - | - | - | - |
| 50.4 Trgovina motociklima; održavanje i popravak motocikla i njihovih dijelova i pribora | - | - | - | - | - |
| 51 Trgovina na veliko i posredovanje u trgovini, osim trgovine motornim vozilima i motociklima | 87 | 80 | 382 | 127 183 | 88 178 |
| 51.1 Posredovanje u trgovini na veliko | 16 | 32 | 84 | 23 677 | 5 439 |
| 51.2 Trgovina na veliko poljoprivrednim sirovinama i živom stokom | - | - | - | - | - |
| 51.3 Trgovina na veliko hranom, pićima i duhanskim proizvodima | - | - | - | - | - |
| 51.4 Trgovina na veliko proizvodima za kućanstvo | 59 | 48 | 286 | 93 384 | 82 739 |
| 51.5 Trgovina na veliko nepoljoprivrednim poluproizvodima, ostacima i otpacima | - | - | - | - | - |
| 51.6 Trgovina na veliko strojevima, opremom i priborom | - | - | - | - | - |
| 51.7 Ostala trgovina na veliko | 12 | - | 12 | 10 122 | - |
| 52 Trgovina na malo, osim trgovine motornim vozilima i motociklima, popravak predmeta za osobnu uporabu i kućanstvo | 1 983 | 1 599 | 3 334 | 923 281 | 278 302 |
| 52.11 Trgovina na malo u nespecijaliziranim prodavaonicama pretežno hranom, pićima i duhanskim proizvodima | 119 | 104 | 207 | 85 108 | 4 682 |
| 52.12 Ostala trgovina na malo u nespecijaliziranim prodavaonicama | 131 | 99 | 264 | 67 264 | 20 750 |
| 52.2 Trgovina na malo, hranom, pićima i duhanskim proizvodima u specijaliziranim prodavaonicama | 319 | 230 | 504 | 133 273 | 12 546 |
| 52.3 Trgovina na malo farmaceutskim, medicinskim, kozmetičkim i toaletnim proizvodima | 52 | 52 | 151 | 148 512 | 45 292 |
| 52.4 Ostala trgovina na malo novom robom u specijaliziranim prodavaonicama | 658 | 666 | 1 384 | 358 168 | 176 369 |
| 52.6 Trgovina na malo izvan prodavaonica | 371 | 178 | 430 | 84 363 | 13 248 |
| 52.7 Popravak predmeta za osobnu uporabu i kućanstvo | 333 | 270 | 394 | 46 593 | 5 415 |

16.8. Proljetni¹⁾ i ostali sajmovi i izložbe na prostoru Zagrebačkog velesajma

| | Broj sajmova | Korišteni izložbeni prostor, tis m ² | Izlagači | | | Posjetitelji u tisućama |
|------|--------------|---|----------|--------|----------|-------------------------|
| | | | ukupno | domaći | inozemni | |
| 1991 | 15 | 131 | 3 134 | 2 397 | 737 | 241 |
| 1992 | 22 | 72 | 2 227 | 1 503 | 724 | 233 |
| 1993 | 19 | 91 | 2 882 | 2 012 | 870 | 303 |
| 1994 | 24 | 113 | 4 998 | 2 875 | 2 123 | 406 |
| 1995 | 23 | 147 | 6 026 | 3 179 | 2 847 | 389 |
| 1996 | 23 | 158 | 6 897 | 3 115 | 3 782 | 400 |
| 1997 | 23 | 172 | 7 376 | 3 537 | 3 839 | 411 |
| 1998 | 26 | 256 | 9 800 | 4 661 | 5 139 | 545 |
| 1999 | 25 | 217 | 8 534 | 4 264 | 4 270 | 458 |
| 2000 | 27 | 179 | 7 092 | 3 451 | 3 641 | 457 |

¹⁾Obuhvaća veći broj raznih specijaliziranih sajmova

16.9. Zagrebački međunarodni jesenski velesajam

| | Stalne prostorije sajma tis. m ² | Korišteni izložbeni prostor u tisućama m ² | | | Izlagači | | | Posjetitelji u tisućama |
|------|---|---|---------------|----------|----------|--------|----------|-------------------------|
| | | ukupno | po izlagačima | | ukupno | domaći | inozemni | |
| | | | domaći | inozemni | | | | |
| 1991 | 293,3 | 43 | 42 | 1 | 512 | 364 | 148 | 8 |
| 1992 | 293,3 | 51 | 44 | 7 | 1 032 | 632 | 400 | 144 |
| 1993 | 217,9 | 58 | 49 | 9 | 808 | 656 | 152 | 141 |
| 1994 | 217,9 | 70 | 58 | 12 | 2 095 | 935 | 1 160 | 138 |
| 1995 | 168,7 | 69 | 56 | 13 | 2 298 | 1 055 | 1 243 | 166 |
| 1996 | 170,5 | 77 | 57 | 20 | 2 667 | 1 075 | 1 592 | 157 |
| 1997 | 187,2 | 79 | 59 | 20 | 2 569 | 1 059 | 1 510 | 160 |
| 1998 | 187,2 | 78 | 65 | 13 | 2 487 | 1 125 | 1 362 | 137 |
| 1999 | 187,2 | 65 | 54 | 11 | 2 069 | 901 | 1 168 | 104 |
| 2000 | 156,2 | 51 | 42 | 9 | 1 606 | 669 | 937 | 79 |

17. Robna razmjena s inozemstvom

17.1. Ukupan izvoz i uvoz Grada Zagreba

| | 1997 | 1998 | 1999 | 2000 |
|----------------------------|-------------|-------------|-------------|-------------|
| IZVOZ | | | | |
| u tisućama kuna | 9 706 976 | 8 886 198 | 9 977 249 | 13 185 681 |
| u tisućama USD | 1 581 909 | 1 395 456 | 1 397 798 | 1 589 683 |
| UVOZ | | | | |
| u tisućama kuna | 28 774 059 | 26 006 641 | 29 017 227 | 35 735 289 |
| u tisućama USD | 4 669 156 | 4 088 195 | 4 057 947 | 4 300 420 |
| Saldo robe razmjene | | | | |
| u tisućama kuna | -19 067 083 | -17 120 443 | -19 039 978 | -22 549 608 |
| u tisućama USD | -3 087 247 | -2 692 739 | -2 660 149 | -2 710 737 |

17.2. Izvoz i uvoz prema sektorima SMTK-a ¹⁾

u tisućama USD

| | Izvoz | | Uvoz | |
|--------------------------------------|------------------|------------------|------------------|------------------|
| | 1999 | 2000 | 1999 | 2000 |
| Ukupno | 1 397 798 | 1 589 683 | 4 057 947 | 4 300 420 |
| Hrana i žive životinje | 90 521 | 77 007 | 286 636 | 274 936 |
| Pića i duhan | 23 190 | 13 273 | 30 263 | 27 573 |
| Sirove tvari, osim goriva | 61 531 | 74 459 | 51 860 | 56 617 |
| Mineralna goriva i maziva | 336 745 | 483 744 | 824 710 | 1 095 198 |
| Životinjska i biljna ulja i masti | 7 562 | 4 308 | 14 228 | 9 724 |
| Kemijski proizvodi | 337 067 | 383 298 | 603 133 | 656 837 |
| Proizvodi svrstani po materijalu | 73 556 | 98 970 | 536 105 | 555 431 |
| Strojevi i transportni uređaji | 264 842 | 248 622 | 1 213 218 | 1 187 399 |
| Razni gotovi proizvodi | 200 136 | 205 673 | 432 043 | 436 620 |
| Proizvodi i transakcije, nespomenuti | 2 648 | 329 | 65 751 | 85 |

¹⁾ Standardna međunarodna trgovinska klasifikacija

17.3. Izvoz i uvoz prema Nacionalnoj klasifikaciji djelatnosti – proizvodni princip

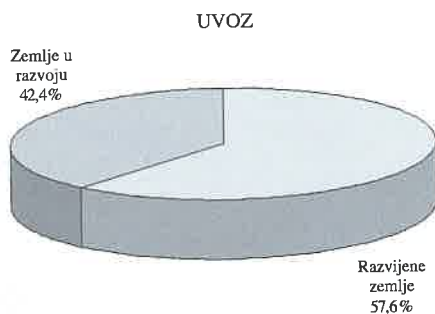
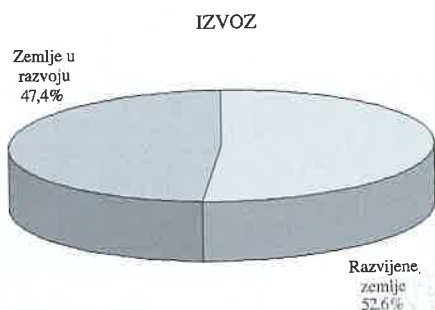
| | u tisućama USD | | | |
|---|------------------|------------------|------------------|------------------|
| | Izvoz | | Uvoz | |
| | 1999 | 2000 | 1999 | 2000 |
| Ukupno | 1 397 798 | 1 589 683 | 4 057 947 | 4 300 420 |
| A Poljoprivreda, lov i šumarstvo | 31 493 | 28 395 | 118 026 | 102 586 |
| B Ribarstvo | 278 | 146 | 105 | 79 |
| C Rudarstvo | 3 364 | 28 352 | 712 705 | 981 183 |
| D Prerađivačka industrija | 1 347 893 | 1 526 469 | 3 083 124 | 3 114 494 |
| Proizvodnja hrane i pića | 116 567 | 91 951 | 245 175 | 244 919 |
| Proizvodnja duhanskih proizvoda | 2 217 | 925 | 789 | 556 |
| Proizvodnja tekstila | 20 850 | 22 357 | 60 790 | 91 418 |
| Proizvodnja odjeće; dorada i bojenje krzna | 103 775 | 99 011 | 75 124 | 87 293 |
| Štavljenje i obrada kože, proizvodnja kovčega i torbi, ručnih torbica, sedlarskih i remenarskih proizvoda i obuće | 10 299 | 25 706 | 43 275 | 50 839 |
| Prerada drva, proizvodnja proizvoda od drva i pluta, osim namještaja; proizvodnja predmeta od slame i pletarskih materijala | 29 463 | 49 801 | 29 909 | 28 901 |
| Proizvodnja celuloze, papira i proizvoda od papira | 10 838 | 15 201 | 146 617 | 147 725 |
| Izdavačka i tiskarska djelatnost, te umnožavanje snimljenih zapisa | 32 579 | 27 857 | 25 025 | 28 515 |
| Proizvodnja koksa, naftnih derivata i nuklearnoga goriva | 325 032 | 451 964 | 58 177 | 29 962 |
| Proizvodnja kemikalija i kemijskih proizvoda | 336 362 | 382 861 | 597 945 | 655 013 |
| Proizvodnja proizvoda od gume i plastike | 13 840 | 13 473 | 105 531 | 106 897 |
| Proizvodnja ostalih nemetalnih mineralnih proizvoda | 11 304 | 8 921 | 61 331 | 57 775 |
| Proizvodnja metala | 13 395 | 15 551 | 131 602 | 121 980 |
| Proizvodnja proizvoda od metala, osim strojeva i opreme | 17 968 | 24 641 | 114 167 | 103 543 |
| Proizvodnja strojeva i uređaja, d.n. | 30 224 | 32 279 | 332 323 | 293 869 |
| Proizvodnja uredskih strojeva i računala | 5 950 | 8 215 | 144 000 | 153 329 |
| Proizvodnja električnih strojeva i aparata, d.n. | 148 069 | 137 465 | 157 130 | 122 559 |
| Proizvodnja radiotelevizijskih i komunikacijskih aparata i opreme | 38 246 | 45 890 | 136 800 | 168 608 |
| Proizvodnja medicinskih, preciznih i optičkih instrumenata te satova | 24 148 | 24 159 | 108 733 | 96 652 |
| Proizvodnja motornih vozila, prikolica, i poluprikolica | 1 818 | 5 398 | 290 740 | 303 599 |
| Proizvodnja ostalih prijevoznih sredstava | 43 404 | 22 897 | 142 398 | 145 244 |
| Proizvodnja namještaja, ostala prerađivačka industrija, d.n. | 11 545 | 19 946 | 75 543 | 75 298 |
| E Opskrba električnom energijom, plinom i vodom | 8 934 | 4 040 | 57 576 | 87 776 |
| K Poslovanje nekretninama, iznajmljivanje i poslovne usluge | 2 596 | 1 296 | 19 562 | 11 888 |
| O Ostale društvene, socijalne i osobne uslužne djelatnosti | 688 | 985 | 1 285 | 2 399 |
| Nerazvrstana roba | 2552 | - | 65 564 | 15 |


17.4. Izvoz i uvoz prema ekonomskim grupacijama zemalja

u tisućama USD

| | Izvoz | | Uvoz | |
|----------------------------------|------------------|------------------|------------------|------------------|
| | 1999 | 2000 | 1999 | 2000 |
| Ukupno | 1 397 798 | 1 589 683 | 4 057 947 | 4 300 420 |
| Razvijene zemlje | 691 612 | 835 935 | 2 505 376 | 2 476 479 |
| Zemlje EU | 589 959 | 701 216 | 2 010 698 | 2 032 644 |
| Zemlje EFTA-e | 21 771 | 23 288 | 117 706 | 108 957 |
| Ostale razvijene zemlje | 79 882 | 111 431 | 376 972 | 334 878 |
| Zemlje u razvoju | 706 186 | 753 626 | 1 552 571 | 1 823 655 |
| Zemlje CEFT-e | 285 426 | 324 184 | 540 655 | 575 347 |
| Zemlje OPEC-a | 17 219 | 16 562 | 91 522 | 253 518 |
| Ostale europske zemlje u razvoju | 341 674 | 363 452 | 721 039 | 708 900 |
| Ostale afričke zemlje u razvoju | 24 694 | 23 309 | 7 104 | 13 081 |
| Ostale azijske zemlje u razvoju | 29 912 | 20 315 | 120 143 | 218 105 |
| Ostale američke zemlje u razvoju | 7 261 | 5 804 | 72 102 | 54 702 |
| Ostale oceanske zemlje u razvoju | — | — | 6 | 2 |
| Neraspoređeno | — | 122 | — | 286 |

Izvoz i uvoz prema ekonomskim grupacijama zemalja u 2000.





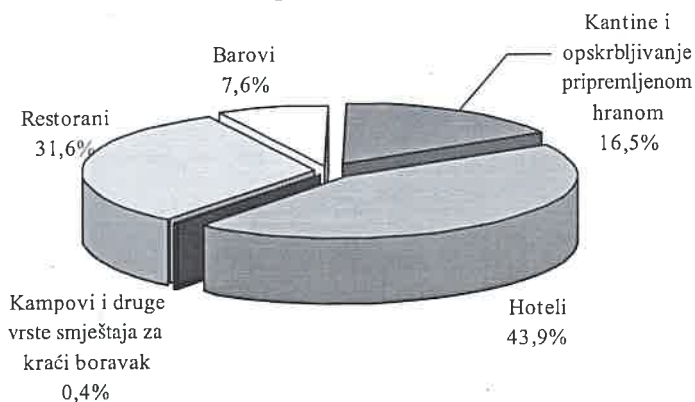
18. Ugostiteljstvo

18.1. Ugostiteljska poduzeća/trgovačka društva prema NKD-u

| | Poduzeća / trgovačka društva ¹⁾ | Zaposleni | Sjedala za stolom i sl.) | Promet u tisućama kuna |
|--|--|--------------|-----------------------------|------------------------------|
| | stanje 31. kolovoza | | | |
| 1999 | | | | |
| Hoteli i restorani | 163 | 5 561 | 28 126 | 932 568 |
| Hoteli i moteli | 21 | 2 118 | 7 806 | 384 925 |
| Hoteli i moteli, s restoranom | 20 | 1 892 | 7 386 | 317 111 |
| Hoteli i moteli, bez restorana | 1 | 226 | 420 | 67 814 |
| Kampovi i druge vrste smještaja za kraći boravak | 1 | 16 | — | 2 586 |
| Omladinski hoteli i planinarski domovi | 1 | 16 | — | 1 846 |
| Ostali smještaj za kraći boravak, d.n. | — | — | — | 740 |
| Restorani | 58 | 1 769 | 12 718 | 274 527 |
| Barovi | 74 | 488 | 4 272 | 70 649 |
| Kantine i opskrbljivanje pripremljenom hranom | 9 | 1 170 | 3 330 | 199 881 |
| 2000 | | | | |
| Hoteli i restorani | 170 | 5 329 | 27 921 | 917 764 |
| Hoteli i moteli | 21 | 2 004 | 7 597 | 402 693 |
| Hoteli i moteli, s restoranom | 20 | 1 793 | 7 177 | 325 905 |
| Hoteli i moteli, bez restorana | 1 | 211 | 420 | 76 788 |
| Kampovi i druge vrste smještaja za kraći boravak | 2 | 22 | 50 | 3 322 |
| Omladinski hoteli i planinarski domovi | 1 | 16 | — | 1 989 |
| Ostali smještaj za kraći boravak, d.n. | 1 | 6 | 50 | 1 333 |
| Restorani | 60 | 1 656 | 12 850 | 290 626 |
| Barovi | 77 | 493 | 3 989 | 69 584 |
| Kantine i opskrbljivanje pripremljenom hranom | 10 | 1 154 | 3 435 | 151 539 |

¹⁾ Vidjeti Metodološka objašnjenja

Struktura prometa ugostiteljskih poduzeća/trgovačkih društava prema NKD-u, u 2000.



18.2. Promet ugostiteljskih poduzeća/trgovačkih društava prema vrstama usluga i prema NKD-u

| | u tisućama kuna | | | | |
|--|-----------------|----------------|-------------------------------|--------------------|---------------|
| | Ukupno | Hrana i napici | Alkoholna i bezalkoholna pića | Smještaj (noćenja) | Ostali promet |
| 1999 | | | | | |
| Hoteli i restorani | 932 568 | 487 614 | 162 066 | 214 373 | 68 515 |
| Hoteli i moteli | 384 925 | 96 945 | 42 417 | 192 934 | 52 629 |
| Hoteli i moteli, s restoranom | 317 111 | 84 063 | 37 118 | 154 750 | 41 180 |
| Hoteli i moteli, bez restorana | 67 814 | 12 882 | 5 299 | 38 184 | 11 449 |
| Kampovi i dr. vrste smještaja za kraći boravak | 2 586 | 11 | 7 | 2 568 | = |
| Omladinski hoteli i planinarski domovi | 1 846 | = | = | 1 846 | = |
| Ostali smještaj za kraći boravak, d.n. | 740 | 11 | 7 | 722 | = |
| Restorani | 274 527 | 169 039 | 79 134 | 18 199 | 8 155 |
| Barovi | 70 649 | 29 481 | 36 191 | = | 4 977 |
| Kantine i opskrbljivanje pripremljenom hranom | 199 881 | 192 138 | 4 317 | 672 | 2 754 |
| 2000 | | | | | |
| Hoteli i restorani | 917 764 | 452 998 | 160 253 | 234 505 | 70 008 |
| Hoteli i moteli | 402 693 | 101 042 | 41 280 | 208 166 | 52 205 |
| Hoteli i moteli, s restoranom | 325 905 | 85 805 | 35 206 | 164 196 | 40 698 |
| Hoteli i moteli, bez restorana | 76 788 | 15 237 | 6 074 | 43 970 | 11 507 |
| Kampovi i dr. vrste smještaja za kraći boravak | 3 322 | 381 | = | 2 941 | = |
| Omladinski hoteli i planinarski domovi | 1 989 | = | = | 1 989 | = |
| Ostali smještaj za kraći boravak, d.n. | 1 333 | 381 | = | 952 | = |
| Restorani | 290 626 | 176 133 | 80 971 | 21 849 | 11 673 |
| Barovi | 69 584 | 31 218 | 32 626 | 3 | 5 737 |
| Kantine i opskrbljivanje pripremljenom hranom | 151 539 | 144 224 | 5 376 | 1 546 | 393 |

18.3. Utrošene količine pića u ugostiteljskim poduzećima

| | u tisućama litara | | |
|---|-------------------|-------|-------|
| | 1998 | 1999 | 2000 |
| Pivo | 1 630 | 1 824 | 1 759 |
| Vino | 321 | 361 | 333 |
| Rakija | 42 | 43 | 37 |
| Žestoka pića | 101 | 107 | 89 |
| Prirodni voćni sokovi – koncentrirani | 18 | 18 | 15 |
| Prirodni voćni sokovi – nekoncentrirani | 412 | 433 | 455 |
| Ostala bezalkoholna pića | 1 155 | 1 500 | 1 643 |
| Soda voda i mineralna voda | 681 | 806 | 822 |

18.4. Ugostiteljska poduzeća/trgovačka društva i ugostitelji obrtnici

| | Poslovne jedinice | Zaposleni | Sjedala (za stolom i sl.) | Promet u tisućama kuna |
|--|-------------------|-----------|---------------------------|------------------------|
| 1997 Poslovne jedinice ugostiteljskih poduzeća / trgovačkih društava | 252 | 5 578 | 25 484 | 865 103 |
| Poslovne jedinice ugostitelja obrtnika | 1 885 | 2 483 | 61 255 | 509 118 |
| 1998 Poslovne jedinice ugostiteljskih poduzeća / trgovačkih društava | 262 | 4 538 | 22 221 | 858 990 |
| Poslovne jedinice ugostitelja obrtnika | 2 380 | 4 461 | 60 545 | 458 146 |
| 1999 Poslovne jedinice ugostiteljskih poduzeća / trgovačkih društava | 334 | 5 261 | 24 751 | 898 925 |
| Poslovne jedinice ugostitelja obrtnika | 1 946 | 4 739 | 57 343 | 505 763 |
| 2000 Poslovne jedinice ugostiteljskih poduzeća / trgovačkih društava | 317 | 5 036 | 24 590 | 885 199 |
| Poslovne jedinice ugostitelja obrtnika | 2 151 | 6 205 | 66 087 | 616 746 |

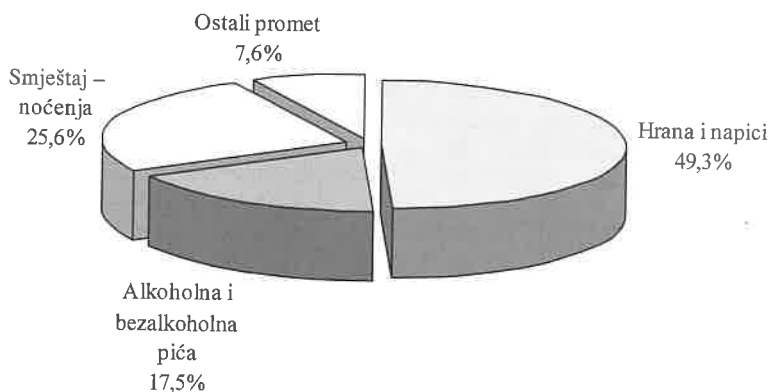
18.5. Poslovne jedinice ugostiteljskih poduzeća/trgovačkih društava prema vrstama ugostiteljskih objekata

| | 1999 | | | | 2000 | | | |
|---------------------------------|---------------------|--------------|---------------------------|------------------------|---------------------|--------------|---------------------------|------------------------|
| | Poslovne jedinice | Zaposleni | Sjedala (za stolom i sl.) | Promet u tisućama kuna | Poslovne jedinice | Zaposleni | Sjedala (za stolom i sl.) | Promet u tisućama kuna |
| | stanje 31. kolovoza | | | | stanje 31. kolovoza | | | |
| Ukupno | 334 | 5 261 | 24 751 | 898 925 | 317 | 5 036 | 24 590 | 885 199 |
| Hoteli | 18 | 1 769 | 5 792 | 336 222 | 19 | 1 695 | 5 942 | 361 478 |
| Pansioni | 1 | 23 | 110 | 3 299 | 1 | 24 | 110 | 3 041 |
| Moteli | 6 | 142 | 1 550 | 21 653 | 5 | 128 | 760 | 20 374 |
| Prenočišta | 2 | 21 | — | 3 396 | 2 | 22 | 50 | 3 322 |
| Kampovi | 1 | 2 | — | 200 | 1 | 5 | — | 114 |
| Restorani klasični | 44 | 640 | 5 936 | 100 409 | 36 | 516 | 5 883 | 98 397 |
| Restor. sa samoposluživanjem | 4 | 17 | 222 | 1 079 | 5 | 22 | 252 | 1 810 |
| Mliječni restorani (zdravljaci) | 1 | 4 | — | 113 | 1 | 2 | — | 184 |
| Restorani društvene prehrane | 16 | 240 | 2 269 | 36 498 | 18 | 270 | 2 739 | 34 155 |
| Studentski restorani | 14 | 334 | 2 084 | 131 033 | 14 | 379 | 2 064 | 99 358 |
| Kavane | 4 | 39 | 346 | 4 814 | 3 | 33 | 532 | 5 064 |
| Noćni barovi | 1 | 17 | 250 | 3 127 | 1 | 20 | 250 | 4 138 |
| Snack-barovi | 8 | 38 | 304 | 5 537 | 7 | 28 | 160 | 4 430 |
| Kafe barovi | 54 | 190 | 1 420 | 25 646 | 73 | 230 | 1 554 | 29 454 |
| Bistroi | 15 | 56 | 309 | 8 360 | 10 | 52 | 335 | 9 316 |
| Buffeti | 75 | 201 | 864 | 33 207 | 57 | 161 | 867 | 28 464 |
| Gostionice | 10 | 74 | 667 | 11 795 | 7 | 60 | 395 | 9 096 |
| Slastičarnice | 15 | 71 | 122 | 15 816 | 15 | 68 | 151 | 14 309 |
| Pivnice | 4 | 46 | 423 | 15 614 | 4 | 47 | 423 | 13 717 |
| Konobe | 2 | 15 | 130 | 3 277 | 2 | 10 | 140 | 3 629 |
| Pečenjarnice | 2 | 6 | 40 | 10 413 | 2 | 8 | 40 | 8 509 |
| Picerije | 12 | 105 | 708 | 33 039 | 11 | 93 | 578 | 28 857 |
| Kola za spavanje i objedovanje | 1 | 192 | 164 | 14 858 | 1 | 190 | 164 | 12 724 |
| Ostale ugost. posl. jedinice | 24 | 1 019 | 1 041 | 79 520 | 22 | 973 | 1 201 | 91 259 |

18.6. Ugostitelji obrtnici prema pretežnoj ugostiteljskoj djelatnosti

| | 1999 | | | | | 2000 | | | | |
|-----------------------------|---------------------|----------------------|--------------|---------------------------|------------------------|---------------------|----------------------|--------------|---------------------------|------------------------|
| | Obrtnici | Ugostiteljske radnje | Zaposleni | Sjedala (za stolom i sl.) | Promet u tisućama kuna | Obrtnici | Ugostiteljske radnje | Zaposleni | Sjedala (za stolom i sl.) | Promet u tisućama kuna |
| | stanje 31. kolovoza | | | | | stanje 31. kolovoza | | | | |
| Hoteli i restorani | 1 885 | 1 946 | 4 739 | 57 343 | 505 763 | 2 008 | 2 151 | 6 205 | 66 087 | 616 746 |
| Djelatnost u ugostiteljstvu | 1 885 | 1 946 | 4 737 | 57 343 | 503 070 | 2 008 | 2 065 | 6 090 | 66 087 | 608 880 |
| Ostale djelatnosti | — | — | — | — | 2 693 | 66 | 85 | 115 | — | 7 866 |
| Restorani | 447 | 460 | 1 356 | 17 386 | 190 223 | 462 | 509 | 2 071 | 21 586 | 238 586 |
| Djelatnost u ugostiteljstvu | 447 | 460 | 1 356 | 17 386 | 187 713 | 462 | 501 | 2 042 | 21 586 | 235 851 |
| Ostale djelatnosti | — | — | — | — | 2 510 | 7 | 7 | 29 | — | 2 735 |
| Barovi | 1 383 | 1 428 | 3 139 | 38 981 | 292 754 | 1 496 | 1 590 | 3 863 | 43 148 | 352 487 |
| Djelatnost u ugostiteljstvu | 1 383 | 1 428 | 3 137 | 38 981 | 292 571 | 1 496 | 1 514 | 3 787 | 43 148 | 347 419 |
| Ostale djelatnosti | — | — | — | — | 183 | 57 | 76 | 76 | — | 5 068 |
| Ostalo | 55 | 58 | 244 | 976 | 22 786 | 50 | 52 | 272 | 1 353 | 25 673 |
| Djelatnost u ugostiteljstvu | 55 | 58 | 244 | 976 | 22 786 | 50 | 50 | 261 | 1 353 | 25 609 |
| Ostale djelatnosti | — | — | — | — | — | 2 | 2 | 11 | — | 63 |

Struktura prometa ugostiteljskih poduzeća/trgovačkih društava prema vrstama usluga, u 2000.



19. Turizam

19.1. Kapaciteti za smještaj turista prema vrstama objekata

stanje 31. kolovoza

| | 1999 | | | 2000 | | |
|---|-----------|--------------|------------------------------------|-----------|--------------|------------------------------------|
| | Objekti | Sobe | Postelje – ukupno ¹⁾ | Objekti | Sobe | Postelje – ukupno ¹⁾ |
| Ukupno | 42 | 7 342 | 14 643 | 39 | 5 316 | 10 638 |
| Ukupno – bez kola za spavanje i objedovanje | 42 | 7 108 | 13 523 | 39 | 5 082 | 9 518 |
| <i>Osnovni objekti</i> | 38 | 3 801 | 6 885 | 35 | 3 667 | 6 681 |
| Hoteli – ukupno | 21 | 3 342 | 5 848 | 22 | 3 255 | 5 704 |
| Hoteli L kategorije | 1 | 414 | 828 | 3 | 905 | 1 526 |
| Hoteli A kategorije | 4 | 785 | 1 192 | 2 | 280 | 465 |
| Hoteli B kategorije | 12 | 2 029 | 3 611 | 12 | 1 942 | 3 468 |
| Hoteli C kategorije | 3 | 102 | 190 | 4 | 116 | 218 |
| Hoteli D kategorije | 1 | 12 | 27 | 1 | 12 | 27 |
| Pansioni – ukupno | 3 | 49 | 104 | 1 | 13 | 28 |
| Moteli – ukupno | 6 | 123 | 278 | 6 | 123 | 278 |
| Prenočišta | 6 | 273 | 630 | 5 | 268 | 652 |
| Gostionice | 2 | 14 | 25 | 1 | 8 | 19 |
| <i>Komplementarni objekti</i> | 4 | 3 541 | 7 758 | 4 | 1 649 | 3 957 |
| Planinski domovi ili kuće | 2 | 13 | 53 | 2 | 12 | 53 |
| Kampovi – ukupno | 1 | 38 | 140 | 1 | 38 | 140 |
| Privatne sobe – ukupno | – | – | – | – | 19 | 30 |
| Privremeni smještajni objekti | 1 | 3 256 | 6 445 | 1 | 1 346 | 2 614 |
| Kola za spavanje i objedovanje | – | 234 | 1 120 | – | 234 | 1 120 |

¹⁾ stalne i pomoćne postelje

19.2. Dolasci i noćenja turista prema vrstama objekata za smještaj turista

| | 1999 | | | | 2000 | | | |
|---|----------------|----------------|----------------|----------------|----------------|----------------|----------------|----------------|
| | dolasci | | noćenja | | dolasci | | noćenja | |
| | ukupno | inozemni | ukupno | inozemni | ukupno | inozemni | ukupno | inozemni |
| Ukupno | 340 250 | 177 512 | 583 931 | 335 418 | 362 383 | 208 593 | 627 964 | 399 620 |
| Ukupno – bez kola za spavanje i objedovanje | 277 372 | 151 554 | 521 053 | 309 460 | 303 034 | 185 983 | 568 615 | 377 010 |
| <i>Osnovni objekti</i> | 273 002 | 149 192 | 513 346 | 305 900 | 296 653 | 182 039 | 549 019 | 362 477 |
| Hoteli – ukupno | 236 617 | 130 132 | 451 801 | 272 923 | 259 392 | 157 990 | 493 701 | 326 274 |
| Hoteli L kategorije | 30 880 | 25 296 | 63 932 | 54 110 | 79 062 | 68 604 | 165 344 | 146 472 |
| Hoteli A kategorije | 63 978 | 47 010 | 130 947 | 99 396 | 25 012 | 14 756 | 47 167 | 29 945 |
| Hoteli B kategorije | 127 614 | 53 279 | 235 223 | 111 856 | 139 222 | 68 291 | 257 178 | 139 336 |
| Hoteli C kategorije | 12 330 | 3 693 | 18 422 | 6 248 | 14 261 | 5 321 | 20 895 | 8 996 |
| Hoteli D kategorije | 1 815 | 854 | 3 277 | 1 313 | 1 835 | 1 018 | 3 117 | 1 525 |
| Pansioni – ukupno | 1 262 | 833 | 3 225 | 2 468 | 1 176 | 773 | 2 591 | 1 905 |
| Moteli – ukupno | 17 370 | 7 489 | 26 514 | 11 259 | 15 820 | 9 126 | 19 664 | 10 979 |
| Prenočišta | 17 288 | 10 665 | 31 147 | 19 093 | 20 141 | 14 105 | 32 929 | 23 265 |
| Gostionice | 465 | 73 | 659 | 157 | 124 | 45 | 134 | 54 |
| <i>Komplementarni objekti</i> | 67 248 | 28 320 | 70 585 | 29 518 | 65 730 | 26 554 | 78 945 | 37 143 |
| Planinski domovi ili kuće | 324 | 38 | 747 | 38 | 474 | 31 | 753 | 31 |
| Kampovi – ukupno | 1 280 | 1 276 | 1 569 | 1 565 | 2 074 | 2 061 | 3 557 | 3 539 |
| Privatne sobe – ukupno | ... | ... | ... | ... | 288 | 77 | 623 | 315 |
| Privremeni smještajni objekti | 2 766 | 1 048 | 5 391 | 1 957 | 3 545 | 1 775 | 14 663 | 10 648 |
| Kola za spavanje i objedovanje | 62 878 | 25 958 | 62 878 | 25 958 | 59 349 | 22 610 | 59 349 | 22 610 |

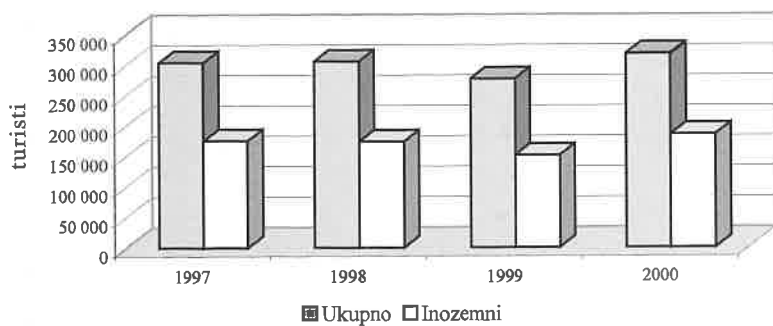
19.3. Dolasci i noćenja turista prema zemlji prebivališta¹⁾

| | 1998 | | 1999 | | 2000 | |
|-----------------------------|----------------|----------------|----------------|----------------|----------------|-----------------|
| | dolasci | noćenja | dolasci | noćenja | dolasci | noćenja |
| Ukupno | 306 223 | 558 667 | 277 372 | 521 053 | 303 034 | 5 68 615 |
| Domaći | 132 222 | 223 561 | 125 818 | 211 593 | 117 051 | 191 605 |
| Inozemni | 174 001 | 335 106 | 151 554 | 309 460 | 185 983 | 377 010 |
| Austrija | 14 905 | 23 295 | 13 758 | 24 992 | 14 271 | 24 224 |
| Belgija | 2 261 | 4 418 | 1 977 | 4 738 | 2 407 | 5 416 |
| Bosna i Hercegovina | 17 644 | 26 206 | 16 434 | 23 995 | 15 336 | 21 724 |
| Bugarska | 2 126 | 3 517 | 1 055 | 2 189 | 2 258 | 4 187 |
| Češka | 3 454 | 6 840 | 3 235 | 6 463 | 4 275 | 8 329 |
| Danska | 1 823 | 4 659 | 1 298 | 3 232 | 1 811 | 4 185 |
| Francuska | 5 308 | 10 918 | 4 304 | 9 951 | 6 261 | 13 830 |
| Irska | 1 181 | 3 224 | 1 501 | 3 429 | 1 273 | 2 698 |
| Italija | 17 618 | 33 253 | 14 533 | 29 806 | 18 216 | 34 233 |
| Izrael | 1 450 | 2 428 | 2 111 | 3 805 | 4 244 | 7 249 |
| Mađarska | 4 488 | 8 786 | 5 014 | 9 508 | 5 875 | 11 219 |
| Makedonija | 4 009 | 5 970 | 3 094 | 4 957 | 4 092 | 7 333 |
| Nizozemska | 3 711 | 7 926 | 2 819 | 5 739 | 3 742 | 8 368 |
| Norveška | 1 932 | 3 000 | 1 492 | 2 535 | 2 382 | 4 938 |
| Njemačka | 19 365 | 38 582 | 16 707 | 33 499 | 19 274 | 39 834 |
| Poljska | 2 641 | 5 983 | 2 484 | 4 885 | 4 538 | 8 605 |
| Rumunjska | 1 933 | 3 871 | 1 773 | 3 720 | 4 529 | 7 717 |
| Rusija | 2 486 | 7 299 | 2 180 | 5 872 | 2 264 | 6 152 |
| Slovačka | 1 922 | 3 242 | 1 454 | 2 616 | 1 744 | 3 201 |
| Slovenija | 4 981 | 8 605 | 5 122 | 8 605 | 5 983 | 9 607 |
| SR Jugoslavija | 907 | 1 646 | 1 105 | 2 190 | 1 689 | 3 357 |
| Španjolska | 1 980 | 3 311 | 1 361 | 2 740 | 2 227 | 4 361 |
| Švedska | 2 437 | 4 177 | 2 593 | 6 262 | 2 704 | 5 967 |
| Švicarska | 2 937 | 6 172 | 2 315 | 4 667 | 2 847 | 5 863 |
| Turska | 2 650 | 6 456 | 1 963 | 5 116 | 2 078 | 4 410 |
| Velika Britanija | 11 929 | 24 592 | 10 669 | 23 976 | 12 011 | 29 419 |
| Ostale europske zemlje | 5 240 | 12 169 | 4 808 | 10 832 | 6 211 | 14 899 |
| Australija | 1 537 | 3 074 | 1 565 | 3 757 | 2 191 | 4 900 |
| Japan | 2 856 | 4 654 | 2 046 | 5 042 | 3 394 | 6 589 |
| Kanada | 3 956 | 8 187 | 3 739 | 7 303 | 4 698 | 9 633 |
| Novi Zeland | 387 | 667 | 311 | 555 | 550 | 1 610 |
| SAD | 15 290 | 33 248 | 11 067 | 27 094 | 14 490 | 36 721 |
| Ostale izvaneuropske zemlje | 6 657 | 14 731 | 5 667 | 15 390 | 6 118 | 16 232 |

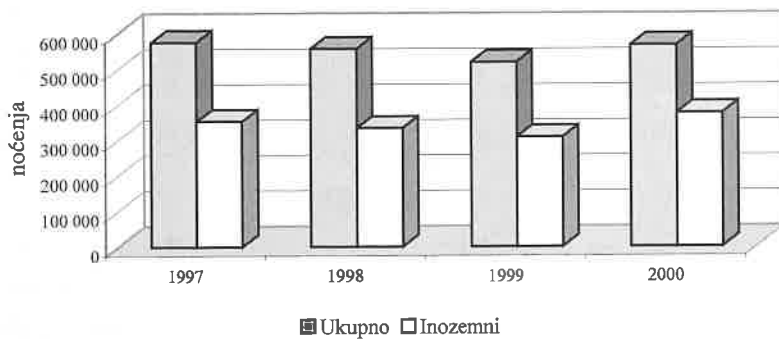
¹⁾ Nisu obuhvaćeni podaci – kola za spavanje i objedovanje

Turisti i noćenja

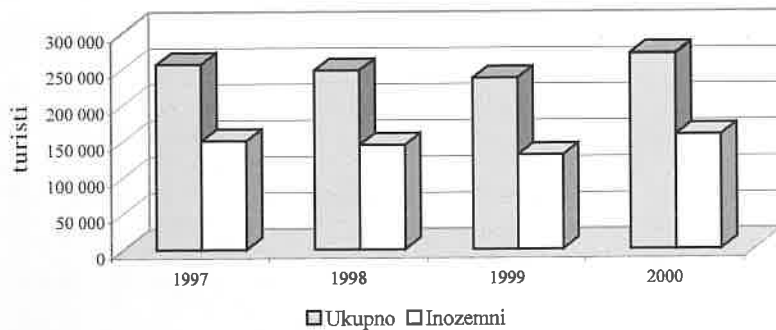
Broj turista




Broj noćenja



Turisti u hotelima





20. Komunalne djelatnosti

20.1. Javna vodovodna i kanalizacijska mreža, te javna toplana po naseljima

stanje krajem 2000.

| Naselja | Javna vodovodna mreža | Javna kanalizacijska mreža | Javna toplana | Naselja | Javna vodovodna mreža | Javna kanalizacijska mreža | Javna toplana |
|--------------------|--|----------------------------|---------------|----------------------|--|----------------------------|---------------|
| | Naselje ili dio naselja ima (+) ili nema (-) | | | | Naselje ili dio naselja ima (+) ili nema (-) | | |
| Adamovec | + | - | - | Jesenovec | - | - | - |
| Belovar | - | - | - | Ježdovec | - | - | - |
| Blaguša | - | - | - | Kašina | - | - | - |
| Botinec | + | + | - | Kašinska Sopnica | - | - | - |
| Brebemica | - | - | - | Kučilovina | - | - | - |
| Brezovica | - | - | - | Kučanec | - | - | - |
| Budeneć | + | - | - | Kupinečki Kraljevec | + | - | - |
| Buzin | + | + | - | Lipnica | - | - | - |
| Cerje | - | - | - | Lučko | + | - | - |
| Demerje | - | - | - | Lužan | - | - | - |
| Desprim | - | - | - | Mala Mlaka | + | + | - |
| Dobrodol | - | - | - | Markovo Polje | + | + | - |
| Donji Čehi | + | + | - | Moravče | - | - | - |
| Donji Dragonožec | - | - | - | Odra | + | + | - |
| Donji Trpuci | - | - | - | Odranski Obrež | + | - | - |
| Drenčec | - | - | - | Paruževina | - | - | - |
| Drežnik Brezovički | - | - | - | Planina Donja | - | - | - |
| Dumovec | - | - | - | Planina Gornja | - | - | - |
| Đurđekovec | + | + | - | Popovec | + | + | - |
| Gajec | - | - | - | Prekrvršje | - | + | - |
| Glavnica Donja | - | - | - | Prepuštovec | - | - | - |
| Glavnica Gornja | - | - | - | Sesvete | + | + | - |
| Glavničica | - | - | - | Soblinec | + | - | - |
| Goli Breg | - | - | - | Starjak | - | - | - |
| Goranec | - | - | - | Strmec | + | + | - |
| Gornji Čehi | + | + | - | Šašinovec | + | + | - |
| Gornji Dragonožec | - | - | - | Šimunčevac | - | - | - |
| Gornji Trpuci | - | - | - | Veliko Polje | + | + | - |
| Grančari | - | - | - | Vuger Selo | - | - | - |
| Havidić Selo | - | - | - | Vugrovec Donji | - | + | - |
| Horvati | - | - | - | Vugrovec Gornji | - | + | - |
| Hrašće Turapoljsko | + | + | - | Vurnovec | - | - | - |
| Hrvatski Leskovac | + | - | - | Zadvorsko | + | - | - |
| Hudi Bitek | + | - | - | Zagreb ¹⁾ | + | + | + |
| Ivanja Reka | - | + | - | Žerjavinec | - | - | - |

¹⁾ Naselje Zagreb čini gotovo 90% stanovnika Grada Zagreba

Izvor: Gradski ured za izgradnju grada
i Vodoopskrba i odvodnja d. o. o.

20.2. Javni vodovod

| | Dužina cjevovoda u km | Rezervoari | | Broj priključaka | Ukupno dignuto vode | Gubitak u mreži | Isporučeno vode | | | |
|------|-----------------------|------------|---------------------------------|------------------|---------------------|-----------------|-----------------|--------------|---------------|----------------------|
| | | broj | zapremina u tis. m ³ | | | | ukupno | kućans-tvima | gospo-darstvu | ostalim ko-risnicima |
| | | | | | | | | | | |
| 1991 | 2 149 | 49 | 119,9 | 77 950 | 139 507 | 37 130 | 102 377 | 53 335 | 42 983 | 6 059 |
| 1992 | 2 348 | 49 | 118,8 | 82 699 | 144 698 | 43 750 | 100 948 | 53 081 | 42 484 | 5 383 |
| 1993 | 1 961 | 34 | 110,9 | 74 484 | 139 679 | 38 675 | 101 004 | 52 971 | 41 385 | 6 648 |
| 1994 | 2 011 | 34 | 110,9 | 75 488 | 136 693 | 36 391 | 100 302 | 53 410 | 39 450 | 7 442 |
| 1995 | 2 061 | 34 | 110,9 | 76 666 | 141 687 | 40 905 | 100 782 | 54 075 | 39 401 | 7 306 |
| 1996 | 1 578 | 14 | 99,6 | 62 590 | 124 010 | 38 364 | 85 646 | 46 428 | 36 803 | 2 415 |
| 1997 | 1 592 | 14 | 99,6 | 63 479 | 123 266 | 36 796 | 86 470 | 46 424 | 37 773 | 2 273 |
| 1998 | 1 684 | 14 | 99,6 | 64 404 | 133 800 | 48 404 | 85 396 | 49 591 | 33 747 | 2 058 |
| 1999 | 1 712 | 14 | 99,6 | 68 839 | 131 118 | 50 639 | 80 479 | 47 522 | 30 904 | 2 053 |
| 2000 | 2 090 | 14 | 99,6 | 71 052 | 131 736 | 50 530 | 81 206 | 48 340 | 30 819 | 2 047 |

20.3. Javna kanalizacija

| | Dužina kanalizacijske mreže, u km | | | Kanalizacijski priključci |
|------|-----------------------------------|-----------|-----------------------|---------------------------|
| | ukupno | kolektori | ostala kanaliz. mreža | |
| 1991 | 1 316,2 | 165,1 | 1 151,1 | 49 440 |
| 1992 | 1 372,3 | 165,1 | 1 207,2 | 50 746 |
| 1993 | 1 209,9 | 150,3 | 1 059,6 | 44 838 |
| 1994 | 1 274,2 | 151,3 | 1 122,9 | 57 828 |
| 1995 | 1 410,5 | 223,0 | 1 187,5 | 59 444 |
| 1996 | 1 234,7 | 171,7 | 1 063,0 | 52 877 |
| 1997 | 1 280,9 | 175,1 | 1 105,8 | 55 135 |
| 1998 | 1 323,9 | 176,1 | 1 147,8 | 56 768 |
| 1999 | 1 358,2 | 179,6 | 1 178,6 | 57 640 |
| 2000 | 1 413,9 | 187,7 | 1 226,2 | 58 406 |

20.4. Opskrba grada toplinskom energijom

| | 1996 | 1997 | 1998 | 1999 | 2000 |
|---|-----------|-----------|-----------|-----------|-----------|
| Tehnološka para – ukupno, isporučeno u tonama | 753 588 | 708 018 | 717 913 | 613 833 | 563 677 |
| Ogrjevna toplina – ukupno, isporučeno u MWh | 1 632 380 | 1 576 074 | 1 499 431 | 1 475 537 | 1 331 645 |
| Grijanje stanova preko toplana i kotlovnica u stambenim četvrtima | | | | | |
| – broj stanova | ... | 83 770 | 85 527 | 85 892 | 85 905 |
| – površina stanova u m ² | ... | 4 551 310 | 4 611 196 | 4 653 450 | 4 669 674 |
| – isporučena ogrjevna toplina, u MWh | ... | 1 182 791 | 1 130 487 | 1 121 745 | 1 015 375 |

Izvor: Hrvatska elektroprivreda d.d. – Sektor za toplinarstvo

20.5. Električna energija

| | Dužina električnih vodova u km | | Proizvedeno el. energ. u MWh | Potrošeno | | | Broj potrošača | Broj rasvjetnih mjesta na ulicama i trgovima | | | | | |
|------|--------------------------------|---------|------------------------------|-----------|--------------|----------------|----------------|--|----------------|---------|------------|-----------|------------------|
| | podzemnih kabela | zračnih | | kućanstva | gospodarstvo | javna rasvjeta | | običnih | fluorescentnih | živinih | natrijevih | reflektor | reflektor natrij |
| | | | | MWh | | | | | | | | | |
| 1991 | 4 185 | 6 802 | 622 798 | 1 008 512 | 1 112 900 | 61 706 | 356 958 | 15 613 | 412 | 41 177 | 5 671 | 123 | 221 |
| 1992 | 4 298 | 7 024 | 702 321 | 1 005 411 | 1 105 658 | 70 683 | 361 137 | 15 609 | 412 | 45 090 | 6 575 | 123 | 221 |
| 1993 | 4 357 | 5 773 | 754 692 | 931 485 | 1 125 870 | 66 663 | 347 586 | 15 471 | 412 | 39 829 | 6 643 | 118 | 221 |
| 1994 | 4 380 | 5 837 | 455 657 | 974 232 | 1 065 757 | 62 745 | 348 871 | 10 014 | 412 | 39 094 | 12 970 | 117 | 221 |
| 1995 | 4 422 | 5 917 | 619 394 | 1 044 317 | 1 115 028 | 65 746 | 355 579 | 7 507 | 412 | 40 332 | 14 521 | 110 | 221 |
| 1996 | 4 095 | 3 808 | 545 078 | 902 058 | 1 032 212 | 59 549 | 315 653 | 4 701 | 312 | 30 839 | 18 021 | 14 | 221 |
| 1997 | 4 154 | 3 834 | 644 470 | 927 344 | 1 124 420 | 68 523 | 320 584 | 4 050 | 312 | 30 460 | 18 743 | 14 | 221 |
| 1998 | 4 270 | 3 877 | 667 474 | 899 228 | 1 222 081 | 61 563 | 326 637 | 3 480 | 312 | 12 340 | 46 869 | 14 | 558 |
| 1999 | 4 301 | 3 910 | 782 901 | 964 957 | 1 133 315 | 65 563 | 331 627 | 3 380 | 312 | 12 120 | 47 303 | 14 | 558 |
| 2000 | 4 433 | 3 942 | 743 302 | 945 781 | 1 156 402 | 69 804 | 338 365 | 3 250 | 312 | 12 050 | 47 603 | 14 | 558 |

20.6. Plin

| | Distributivna mreža plinovoda, u km | Potrošnja plina, u tisućama m ³ | | | | Broj priključenih potrošača plina | | | | Broj javnih rasvjetnih mjesta |
|--------------------|-------------------------------------|--|-----------|----------|------------|-----------------------------------|-----------|----------|------------|-------------------------------|
| | | ukupno | kućanstva | ustanove | industrija | ukupno | kućanstva | ustanove | industrija | |
| 1991 | 1 130 | 662 725 | 191 790 | 470 935 | 106 976 | 102 800 | 4 176 | | 103 | |
| 1992 | 1 207 | 583 557 | 158 702 | 424 855 | 109 830 | 105 464 | 4 366 | | 103 | |
| 1993 | 1 272 | 658 522 | 164 723 | 493 799 | 113 131 | 108 222 | 4 909 | | 103 | |
| 1994 | 1 339 | 324 762 | 145 978 | 178 784 | 116 066 | 111 069 | 5 000 | | 103 | |
| 1995 | 1 442 | 313 402 | 161 453 | 151 949 | 120 429 | 114 907 | 5 522 | | 103 | |
| 1996 | 1 536 | 353 581 | 173 788 | 179 793 | 124 184 | 118 600 | 5 584 | | 103 | |
| 1997 | 1 625 | 345 319 | 167 520 | 177 799 | 130 320 | 124 484 | 5 836 | | 103 | |
| 1998 ¹⁾ | 1 575 | 318 811 | 175 907 | 60 576 | 82 328 | 131 996 | 125 772 | 5 629 | 595 | 103 |
| 1999 | 1 815 | 324 777 | 191 405 | 16 624 | 116 748 | 142 806 | 136 236 | 5 854 | 716 | 103 |
| 2000 | 1 844 | 300 666 | 181 772 | 37 882 | 81 012 | 149 897 | 142 392 | 6 936 | 466 | 103 |

¹⁾ Od 1998. godine podaci se odnose na Grad Zagreb prema važećem teritorijalnom ustrojstvu grada.

20.7. Parkovi, ostale zelene površine, drvoredi i javna dječja igrališta

| | Parkovi ¹⁾ | | Travnate površine ¹⁾ | Botanički vrtovi | | Zoološki vrt | | Drvoredi ¹⁾ | Javna dječja igrališta ¹⁾ |
|------|-----------------------|-------------------------------|---------------------------------|------------------|-------------------------------|--------------|-------------------------------|------------------------|--------------------------------------|
| | broj | površina, tis. m ² | površina, tis. m ² | broj | površina, tis. m ² | broj | površina, tis. m ² | dužina, km | broj |
| 2000 | 35 | 461 | 7 988 | 2 | 72 | 1 | 70 | 133 | 345 |

¹⁾ Podaci se odnose na površine koje održava "Zrinjevac" d.o.o.

20.8. Groblja

| | Groblja | | | | Grobnja mjesta | Mrtvačnice | | | Broj odara u krematoriju | Crkve | Kapele | Groblja koja su opskrbljena vodom | | | Groblja koja imaju kanalizaciju | |
|------|---------|--------------------------|----------------------|-----------------------|----------------|-----------------------|------------------------|------------|--------------------------|-------|--------|-----------------------------------|--------|--------|--|--|
| | broj | površina, m ² | | | | s rashladnim uređajem | bez rashladnih uređaja | broj odara | | | | javni vodovod | zdenci | | povezani s javnom kanalizacijskom mrežom | povezani sa septičkom jamom, otvorenim kanalom, riječkom |
| | | pod parkom | pod grobnim mjestima | pod stazama, putovima | | | | | | | | | pumpe | buvari | | |
| 1997 | 25 | 323 900 | 832 064 | 359 825 | 149 306 | 7 | 15 | 48 | 2 | 21 | 2 | 17 | 2 | - | 8 | 11 |

20.9. Groblja: Mirogoj, Miroševac i Krematorij s Gajem urni

| | Broj groblja | Površina ha | Broj grobova | Pokopani od osnivanja groblja | Kremirani od osnivanja krematorija |
|------|--------------|-------------|--------------|-------------------------------|------------------------------------|
| 1970 | 2 | 92,1 | 51 533 | 246 307 | ... |
| 1980 | 2 | 99,1 | 74 379 | 293 978 | ... |
| 1990 | 3 | 118,6 | 91 362 | 345 379 | ... |
| 1991 | 3 | 118,6 | 93 840 | 351 193 | 7 402 |
| 1992 | 3 | 118,6 | 96 227 | 357 738 | 9 691 |
| 1993 | 3 | 118,6 | 98 573 | 364 311 | 12 461 |
| 1994 | 3 | 118,6 | 101 415 | 370 862 | 15 482 |
| 1995 | 3 | 118,6 | 102 402 | 376 536 | 18 600 |
| 1996 | 3 | 118,6 | 103 513 | 382 056 | 21 946 |
| 1997 | 3 | 123,4 | 105 119 | 387 956 | 25 463 |
| 1998 | 3 | 123,4 | 106 354 | 393 602 | 28 794 |
| 1999 | 3 | 126,8 | 107 484 | 399 212 | 31 980 |
| 2000 | 3 | 126,8 | 108 682 | 404 947 | 35 063 |

Groblje Mirogoj otvoreno je 1. XI. 1876. godine, a prvi ukopani bio je pokojnik Miroslav Singer, Krematorij je otvoren 30. I. 1986. godine, a ukop u Gaju urni započeo je 4. IV. 1986. godine. Gradsko groblje Miroševac otvoreno je 1953. godine.

20.10. Bazeni

| | 1996 | 1997 | 1998 | 1999 | 2000 |
|----------------------------------|-------|-------|-------|-------|-------|
| Broj bazena | 14 | 15 | 15 | 14 | 14 |
| Površina bazena u m ² | 6 759 | 6 769 | 6 769 | 6 698 | 6 698 |
| Broj kupaca – u tisućama | 378 | 410 | 582 | 659 | 670 |

20.11. Tržnice

| | 1991 | 1992 | 1993 | 1994 | 1995 | 1996 | 1997 | 1998 | 1999 | 2000 |
|-------------------------------------|--------|----------------------|--------|--------|--------|--------|--------|--------|--------|--------|
| Broj tržnica | 22 | 22 | 21 | 22 | 25 | 23 | 23 | 23 | 23 | 23 |
| Površina u m ² – ukupno | 42 122 | 71 030 ¹⁾ | 69 500 | 83 036 | 97 919 | 93 551 | 93 551 | 93 551 | 93 551 | 93 551 |
| Obrađena površina u m ² | 39 982 | 68 900 ¹⁾ | 67 910 | 82 388 | 97 189 | 92 821 | 93 221 | 93 221 | 93 221 | 93 221 |
| Pokrivena površina u m ² | 24 879 | 23 510 ¹⁾ | 22 970 | 21 165 | 23 348 | 21 366 | 21 366 | 21 366 | 21 366 | 21 366 |
| Broj klupa (stolova) | 3 552 | 3 234 | 3 198 | 3 186 | 3 721 | 3 660 | 3 660 | 3 601 | 3 615 | 3 909 |
| Površina klupa – u m ² | 7 970 | 6 882 | 6 810 | 6 425 | 7 594 | 7 660 | 7 660 | 7 202 | 7 230 | 8 823 |
| Prodavaonice na tržnicama | 610 | 651 | 635 | 535 | 548 | 568 | 594 | 555 | 581 | 657 |

¹⁾Razlika u površinama u odnosu na prethodno razdoblje uslijedila je zbog prekategorizacije površina.

20.12. Parkovi na gradskom području¹⁾

| Naziv parka | Površina u m ² | Naziv parka | Površina u m ² |
|-----------------------------|---------------------------|--------------------------------|---------------------------|
| Park mladenaca | 69 313 | Trg Francuske republike | 9 006 |
| Park V. Majera | 45 593 | Svačićev trg | 8 605 |
| Ribnjak | 41 709 | Mažuranićev trg | 7 715 |
| Krešimirov trg | 23 057 | Švarcova – Petrova – Rendićeva | 7 557 |
| Park Stara Trešnjevka | 22 100 | Jurjevska | 6 957 |
| Prisavlje – Boćarski dom | 21 347 | Park Kapucinska – Pljevljanska | 5 537 |
| Tomislavov trg | 17 755 | Hercegovačka | 3 953 |
| Park ispred Mirogoja | 16 131 | Starčevićev trg | 3 920 |
| Rapska ulica | 16 024 | Avenija Vukovar 235 | 3 785 |
| Maksimirska – Hondlova park | 14 499 | Moslavački trg | 3 421 |
| Strossmayerov trg | 14 102 | Joševski park | 3 272 |
| Park Dubec | 13 000 | Trešnjevački trg | 3 237 |
| Trg N. Š. Zrinskog | 12 540 | Park Bartola Kašića | 3 095 |
| Park Dubrava | 12 166 | Zeleni trg | 2 915 |
| Marulićev trg | 12 135 | Bosanska | 2 500 |
| Rokov perivoj | 10 878 | Jagićeva | 1 884 |
| Park naselje Trnoviča | 10 078 | Park u PU Novoselec | 840 |
| Poljanice park | 10 000 | | |

¹⁾ Parkovi koje održava »Zrinjevac« d.o.o.



MARKAZION N

EFLENNYDIA

TURBO SPORT

21. Kakvoća i zaštita okoliša

21.1. Zaštićeni dijelovi prirode upisani u Upisnik zaštićenih dijelova prirode

| | IUCN kategorija zaštićenih područja ¹⁾ | Površina, ha | Godina u kojoj je područje proglašeno zaštićenim |
|--|--|--------------|--|
| <i>Park prirode</i> | | | |
| <i>Medvednica</i> | V | 12 180,78 | 1981 |
| <i>Posebni rezervat</i> | | | |
| <i>Šumske vegetacije</i> | | | |
| Bliznec – Šumarev Grob (Medvednica) | I | 175,73 | 1963 |
| Gračec – Lukovica – Rebar (Medvednica) | I | 23,41 | 1963 |
| Mikulić potok – Vrabečka gora (Medvednica) | I | 90,93 | 1963 |
| Pušinjak – Gorščica (Medvednica) | I | 186,79 | 1963 |
| Rauchova lugarnica – Desna Trnava (Medvednica) | I | 101,01 | 1963 |
| Tusti vrh – Kremenjak (Medvednica) | I | 20,00 | 1963 |
| Bablji zub – Ponikve (Medvednica) | I | 148,60 | 1963 |
| <i>Zaštićeni krajolik</i> | | | |
| Područje »Lipa – Rog« na Medvednici | V | 200,00 | 1975 |
| Predio Goranec na Medvednici | V | – | 1977 |
| <i>Spomenik prirode</i> | | | |
| <i>Geomorfološki</i> | | | |
| Veternica, spilja na Medvednici | III | – | 1979 |
| <i>Rijetki primjerak drveća</i> | | | |
| Stablo klena (Acer campestre), Cerje | III | – | 1964 |
| Stablo oskoruše (Sorbus domestica), Đurkov put 21 | III | – | 1966 |
| <i>Spomenik parkovne arhitekture</i> | | | |
| <i>Botanički vrt</i> | | | |
| Botanički vrt Farmaceutsko-biokemijskog fakulteta, Alagovićeve 43 | III | 2,49 | 1969 |
| Botanički vrt Prirodoslovno-matematičkog fakulteta, Marulićev trg 9 – Mihanovićeve ulica | III | 4,70 | 1971 |
| <i>Park</i> | | | |
| Vrt u Jurjevskoj ulici 27 | III | 0,75 | 1948 |
| Malinov park, Nemetova ulica – Naumovac | III | 3,11 | 1960 |
| Leustekov park, Mlinovi 72 | III | 0,50 | 1963 |
| Park Maksimir | III | 316,00 | 1964 |
| Park na Trgu kralja Tomislava | III | 3,50 | 1970 |
| Vrt u Jurjevskoj ulici 30 | III | 0,15 | 1970 |
| Park na Trgu Nikole Šubića Zrinskog | III | 3,00 | 1970 |
| Park Ribnjak | III | 5,00 | 1970 |
| Park na Trgu Josipa Jurja Strossmayera | III | 2,00 | 1970 |
| Park uz dvorac Junković, Junkovićeve put 2 | III | 2,50 | 1971 |
| Vrt zgrade u Prilazu Gjure Deželića 14 | III | 0,015 | 1998 |
| Park kralja Petra Krešimira IV | III | 2,40 | 2000 |
| Park kralja Petra Svačića | III | 0,69 | 2000 |
| Park Opatovina | III | 0,85 | 2000 |
| Perivoj Srpanjskih žrtava | III | 2,10 | 2000 |
| <i>Pojedinačno stablo</i> | | | |
| Stablo pustenaste paulovnije (Paulownia imperialis), Prilaz Gjure Deželića 51 | III | – | 1967 |
| Stablo obalnog mamutovca (Sequoia sempervirens), Paunovac 7 | III | – | 1998 |

¹⁾ Kategorije zaštićenih područja prema Klasifikaciji Svjetskog saveza za očuvanje prirode

Izvor: Ministarstvo zaštite okoliša i prostornog uređenja- Uprava za zaštitu prirode
i Gradski zavod za zaštitu spomenika kulture i prirode

21.2. Koncentracija sumporova dioksida u zraku, u 2000.¹⁾ – sumarni rezultati

| Mjerna postaja (ulica) | Karakter područja | Broj dana mjerjenja | Sumporov dioksid ($\mu\text{g}/\text{m}^3$) | | | | | |
|---------------------------|----------------------|------------------------|---|-----------------|----------------|----------------|-----------------|-----------------|
| | | | C | C ₅₀ | C _m | C _M | C ₉₅ | C ₉₈ |
| Đorđićeva | C | 364 | 29 | 29 | 0 | 83 | 48 | 60 |
| Branimirova | C | 354 | 19 | 18 | 0 | 113 | 38 | 49 |
| Savska cesta | C | 364 | 36 | 35 | 0 | 101 | 57 | 62 |
| Demetrova | SS | 306 | 9 | 7 | 0 | 66 | 27 | 44 |
| Prilaz b. Filipovića | SI | 364 | 35 | 33 | 0 | 140 | 65 | 81 |
| Ozaljska | SI | 322 | 18 | 11 | 0 | 106 | 66 | 76 |
| Ksaverska cesta | O | 364 | 38 | 35 | 0 | 110 | 69 | 77 |
| Siget | NT | 339 | 19 | 17 | 0 | 99 | 37 | 45 |
| Susedgrad | IS | 288 | 6 | 5 | 0 | 33 | 16 | 22 |

21.3. Koncentracija dima u zraku, u 2000.¹⁾ – sumarni rezultati

| Mjerna postaja (ulica) | Karakter područja | Broj dana mjerjenja | Dim ($\mu\text{g}/\text{m}^3$) | | | | | |
|---------------------------|----------------------|------------------------|----------------------------------|-----------------|----------------|----------------|-----------------|-----------------|
| | | | C | C ₅₀ | C _m | C _M | C ₉₅ | C ₉₈ |
| Đorđićeva | C | 361 | 29 | 23 | 1 | 132 | 63 | 87 |
| Branimirova | C | 354 | 24 | 18 | 3 | 130 | 56 | 75 |
| Savska cesta | C | 361 | 29 | 27 | 4 | 159 | 54 | 69 |
| Demetrova | SS | 309 | 18 | 14 | 3 | 104 | 50 | 69 |
| Prilaz b. Filipovića | SI | 363 | 42 | 35 | 1 | 208 | 93 | 110 |
| Ozaljska | SI | 349 | 28 | 21 | 3 | 167 | 62 | 105 |
| Ksaverska cesta | O | 358 | 9 | 6 | 1 | 57 | 20 | 31 |
| Siget | NT | 348 | 25 | 19 | 3 | 135 | 73 | 88 |
| Susedgrad | IS | 289 | 21 | 15 | 2 | 150 | 56 | 84 |

21.4. Koncentracija ukupnih lebdećih čestica u zraku, u 2000.¹⁾ – sumarni rezultati

| Mjerna postaja (ulica) | Karakter područja | Broj dana mjerjenja | Ukupne lebdeće čestice ($\mu\text{g}/\text{m}^3$) | | | | | |
|---------------------------|----------------------|------------------------|---|-----------------|----------------|----------------|-----------------|-----------------|
| | | | C | C ₅₀ | C _m | C _M | C ₉₅ | C ₉₈ |
| Đorđićeva | C | 186 | 62 | 53 | 25 | 278 | 106 | 142 |
| Prilaz b. Filipovića | SI | 187 | 52 | 47 | 13 | 164 | 94 | 121 |
| Ksaverska cesta | O | 364 | 34 | 31 | 3 | 135 | 69 | 84 |
| Susedgrad | IS | 161 | 90 | 86 | 14 | 233 | 157 | 184 |

¹⁾Vidjeti oznake i kratice iza tabele 21.22. (str. 228)

21.5. Koncentracija olova u ukupnim lebdećim česticama u zraku, u 2000.¹⁾ – sumarni rezultati

| Mjerna postaja (ulica) | Karakter područja | Broj dana mjerenja | Olovo u ukupnim lebdećim česticama ($\mu\text{g}/\text{m}^3$) | | | | | |
|---------------------------|----------------------|-----------------------|---|-----------------|----------------|----------------|-----------------|-----------------|
| | | | C | C ₅₀ | C _m | C _M | C ₉₅ | C ₉₈ |
| Đorđićeva | C | 186 | 0,21 | 0,18 | 0,06 | 0,86 | 0,39 | 0,45 |
| Prilaz b. Filipovića | SI | 189 | 0,14 | 0,11 | 0,05 | 0,53 | 0,30 | 0,35 |
| Ksaverska cesta | O | 363 | 0,10 | 0,07 | 0,01 | 0,50 | 0,21 | 0,30 |
| Susedgrad | IS | 161 | 0,16 | 0,13 | 0,03 | 0,65 | 0,35 | 0,38 |

21.6. Koncentracija kadmija u ukupnim lebdećim česticama u zraku, u 2000.¹⁾ – sumarni rezultati

| Mjerna postaja (ulica) | Karakter područja | Broj dana mjerenja | Kadmij u ukupnim lebdećim česticama ($\mu\text{g}/\text{m}^3$) | | | | | |
|---------------------------|----------------------|-----------------------|--|-----------------|----------------|----------------|-----------------|-----------------|
| | | | C | C ₅₀ | C _m | C _M | C ₉₅ | C ₉₈ |
| Đorđićeva | C | 186 | 0,00080 | 0,00070 | 0,00025 | 0,00289 | 0,00150 | 0,00189 |
| Prilaz b. Filipovića | SI | 189 | 0,00074 | 0,00066 | 0,00023 | 0,00209 | 0,00146 | 0,00165 |
| Ksaverska cesta | O | 363 | 0,00043 | 0,00037 | 0 | 0,00231 | 0,00091 | 0,00115 |
| Susedgrad | IS | 161 | 0,00097 | 0,00090 | 0 | 0,00304 | 0,00205 | 0,00265 |

21.7. Koncentracija mangana u ukupnim lebdećim česticama u zraku, u 2000.¹⁾ – sumarni rezultati

| Mjerna postaja (ulica) | Karakter područja | Broj dana mjerenja | Mangan u ukupnim lebdećim česticama ($\mu\text{g}/\text{m}^3$) | | | | | |
|---------------------------|----------------------|-----------------------|--|-----------------|----------------|----------------|-----------------|-----------------|
| | | | C | C ₅₀ | C _m | C _M | C ₉₅ | C ₉₈ |
| Đorđićeva | C | 185 | 0,026 | 0,024 | 0,004 | 0,069 | 0,051 | 0,059 |
| Prilaz b. Filipovića | SI | 189 | 0,021 | 0,019 | 0,005 | 0,065 | 0,036 | 0,047 |
| Ksaverska cesta | O | 363 | 0,013 | 0,011 | 0,002 | 0,094 | 0,025 | 0,035 |
| Susedgrad | IS | 161 | 0,024 | 0,021 | 0 | 0,060 | 0,049 | 0,052 |

¹⁾ Vidjeti oznake i kratice iza tabele 21.22. (str. 228)

21.8. Koncentracija željeza, cinka i bakra u ukupnim lebdećim česticama u zraku, u 2000.¹⁾ – sumarni rezultati

| Mjerna postaja (ulica) | Karakter područja | Željezo ($\mu\text{g}/\text{m}^3$) | | Cink ($\mu\text{g}/\text{m}^3$) | | Bakar ($\mu\text{g}/\text{m}^3$) | |
|------------------------|-------------------|--------------------------------------|-------|-----------------------------------|-------|------------------------------------|-------|
| | | C | C_M | C | C_M | C | C_M |
| Đorđićeva | C | 0,52 | 2,87 | 0,054 | 0,243 | 0,028 | 0,072 |
| Prilaz b. Filipovića | SI | 0,46 | 2,53 | 0,052 | 0,134 | 0,016 | 0,040 |
| Ksaverska cesta | O | 0,34 | 2,49 | 0,080 | 0,289 | 0,016 | 0,171 |
| Susedgrad | IS | 0,67 | 2,67 | 0,090 | 0,577 | 0,021 | 0,070 |

21.9. Koncentracija lebdećih čestica PM_{10} i $\text{PM}_{2,5}$ u zraku, u 2000.¹⁾ Ksaverska cesta – sumarni podaci

| Onečišćenje | Broj dana mjerenja | Lebdeće čestice PM_{10} i $\text{PM}_{2,5}$ ($\mu\text{g}/\text{m}^3$) | | | | | |
|-------------------|--------------------|---|----------|-------|-------|----------|----------|
| | | C | C_{50} | C_m | C_M | C_{95} | C_{98} |
| PM_{10} | 362 | 40 | 35 | 2 | 222 | 82 | 102 |
| $\text{PM}_{2,5}$ | 364 | 33 | 28 | 1 | 209 | 75 | 88 |

21.10. Koncentracija olova u PM_{10} i $\text{PM}_{2,5}$ u zraku, u 2000.¹⁾ Ksaverska cesta – sumarni podaci

| Onečišćenje | Broj dana mjerenja | Olovo u PM_{10} i $\text{PM}_{2,5}$ ($\mu\text{g}/\text{m}^3$) | | | | | |
|------------------------|--------------------|---|----------|-------|-------|----------|----------|
| | | C | C_{50} | C_m | C_M | C_{95} | C_{98} |
| Pb u PM_{10} | 366 | 0,11 | 0,09 | 0,02 | 0,59 | 0,25 | 0,41 |
| Pb u $\text{PM}_{2,5}$ | 365 | 0,10 | 0,09 | 0 | 0,59 | 0,21 | 0,28 |

21.11. Koncentracija mangana u PM_{10} i $\text{PM}_{2,5}$ u zraku, u 2000.¹⁾ Ksaverska cesta – sumarni podaci

| Onečišćenje | Broj dana mjerenja | Mangan u PM_{10} i $\text{PM}_{2,5}$ ($\mu\text{g}/\text{m}^3$) | | | | | |
|------------------------|--------------------|--|----------|-------|--------|----------|----------|
| | | C | C_{50} | C_m | C_M | C_{95} | C_{98} |
| Mn u PM_{10} | 366 | 0,0112 | 0,0088 | 0 | 0,0535 | 0,0249 | 0,0317 |
| Mn u $\text{PM}_{2,5}$ | 365 | 0,0075 | 0,0067 | 0 | 0,0367 | 0,0150 | 0,0199 |

¹⁾ Vidjeti oznake i kratice iza tabele 21.22. (str. 228)

21.12. Koncentracija kadmija u PM₁₀ i PM_{2,5} u zraku, u 2000.¹⁾
Ksaverska cesta – sumarni podaci

| Onečišćenje | Broj dana mjerjenja | Kadmij u PM ₁₀ i PM _{2,5} (µg/m ³) | | | | | |
|------------------------|---------------------|--|-----------------|----------------|----------------|-----------------|-----------------|
| | | C | C ₅₀ | C _m | C _M | C ₉₅ | C ₉₈ |
| Cd u PM ₁₀ | 366 | 0,00065 | 0,00059 | 0 | 0,00188 | 0,00116 | 0,00146 |
| Cd u PM _{2,5} | 365 | 0,00062 | 0,00058 | 0 | 0,00281 | 0,00116 | 0,00144 |

21.13. Koncentracija dušikova dioksida u zraku, u 2000.¹⁾
– sumarni podaci

| Mjerna postaja (ulica) | Karakter područja | Broj dana mjerjenja | Dušikov dioksid (µg/m ³) | | | | | |
|-------------------------|-------------------|---------------------|--------------------------------------|-----------------|----------------|----------------|-----------------|-----------------|
| | | | C | C ₅₀ | C _m | C _M | C ₉₅ | C ₉₈ |
| Đorđićeva | C | 364 | 44 | 43 | 18 | 106 | 69 | 74 |
| Prilaz b. Filipovića | SI | 365 | 38 | 36 | 4 | 101 | 68 | 76 |
| Ksaverska c. (ulica) | O | 365 | 40 | 38 | 6 | 101 | 64 | 68 |
| Ksaverska c. (dvorište) | O | 365 | 28 | 26 | 4 | 112 | 53 | 60 |
| Siget | NT | 365 | 39 | 36 | 15 | 149 | 65 | 78 |
| Pešćenica | SI | 365 | 35 | 33 | 11 | 90 | 60 | 66 |

21.14. Koncentracija amonijaka u zraku, u 2000.¹⁾
– sumarni podaci

| Mjerna postaja (ulica) | Karakter područja | Broj dana mjerjenja | Amonijak (µg/m ³) | | | | | |
|------------------------|-------------------|---------------------|-------------------------------|-----------------|----------------|----------------|-----------------|-----------------|
| | | | C | C ₅₀ | C _m | C _M | C ₉₅ | C ₉₈ |
| Đorđićeva | C | 364 | 7 | 6 | 0 | 20 | 13 | 14 |
| Prilaz b. Filipovića | SI | 364 | 8 | 8 | 0 | 33 | 14 | 18 |

21.15. Koncentracija ozona u zraku, u 2000.¹⁾
– sumarni podaci

| Mjerna postaja (ulica) | Karakter područja | Broj dana mjerjenja | Ozon (µg/m ³) | | |
|------------------------|-------------------|---------------------|---------------------------|-----------------|-----------------|
| | | | 1-satni uzorci | 24-satni uzorci | |
| | | | C ₉₈ | C | C ₉₈ |
| Đorđićeva | C | 305 | | 32 | 98 |
| Prilaz b. Filipovića | SI | 299 | | 16 | 75 |
| Ksaverska cesta | O | 264 | 121 | 34 | 89 |
| Siget | NT | 311 | | 7 | 58 |

¹⁾ Vidjeti oznake i kratice iza tabele 21.22. (str. 228)

21.16. Količina ukupne taložne tvari, u 2000.¹⁾
 – sumarni podaci i ocjena

| Mjerna postaja (ulica) | Karakter područja | Broj mjeseci mjerjenja | Ukupna taložna tvar [mg/(m ² d)] | | | | Broj mjese- ci sa C veće od GV za 1 mjesec (650) |
|---------------------------|----------------------|---------------------------|---|----------------|-----------------------|-----------------------|--|
| | | | C | C _M | C veće od PV (200) | C veće od GV (350) | |
| Đorđićeva | C | 12 | 108 | 217 | | | |
| Mihanovićeva | C | 12 | 121 | 313 | | | |
| Demetrova | SS | 12 | 148 | 417 | | | |
| Prilaz b. Filipovića | SI | 12 | 72 | 122 | | | |
| Ozaljska | SI | 12 | 115 | 181 | | | |
| Ksaverska cesta | O | 12 | 116 | 376 | | | |
| Siget | NT | 12 | 87 | 202 | | | |
| Susedgrad | IS | 12 | 71 | 129 | | | |
| Peščenica | SI | 12 | 67 | 120 | | | |

21.17. Količina olova u ukupnoj taložnoj tvari, u 2000.¹⁾
 – sumarni podaci i ocjena

| Mjerna postaja (ulica) | Karakter područja | Broj mjeseci mjerjenja | Olovo u ukupnoj taložnoj tvari [µg/(m ² d)] | | | |
|---------------------------|----------------------|---------------------------|--|----------------|-----------------------|-----------------------|
| | | | C | C _M | C veće od PV (100) | C veće od GV (250) |
| Đorđićeva | C | 12 | 58 | 91 | | |
| Mihanovićeva | C | 12 | 24 | 35 | | |
| Demetrova | SS | 12 | 26 | 41 | | |
| Prilaz b. Filipovića | SI | 12 | 28 | 37 | | |
| Ozaljska | SI | 12 | 47 | 63 | | |
| Ksaverska cesta | O | 12 | 19 | 29 | | |
| Siget | NT | 12 | 36 | 53 | | |
| Susedgrad | IS | 12 | 25 | 45 | | |
| Peščenica | SI | 12 | 22 | 32 | | |

21.18. Količina kadmija u ukupnoj taložnoj tvari, u 2000.¹⁾
 – sumarni podaci i ocjena

| Mjerna postaja (ulica) | Karakter područja | Broj mjeseci mjerjenja | Kadmij u ukupnoj taložnoj tvari [µg/(m ² d)] | | | |
|---------------------------|----------------------|---------------------------|---|----------------|---------------------|---------------------|
| | | | C | C _M | C veće od PV (2) | C veće od GV (5) |
| Đorđićeva | C | 12 | 0,84 | 4,17 | | |
| Mihanovićeva | C | 12 | 1,10 | 5,41 | | |
| Demetrova | SS | 12 | 2,15 | 14,35 | + | |
| Prilaz b. Filipovića | SI | 12 | 0,90 | 2,70 | | |
| Ozaljska | SI | 12 | 1,62 | 6,14 | | |
| Ksaverska cesta | O | 12 | 0,81 | 2,77 | | |
| Siget | NT | 12 | 1,08 | 5,01 | | |
| Susedgrad | IS | 12 | 0,81 | 2,86 | | |
| Peščenica | SI | 12 | 1,62 | 13,72 | | |

¹⁾ Vidjeti oznake i kratice iza tabele 21.22. (str. 228)

21.19. Količina talija u ukupnoj taložnoj tvari, u 2000.¹⁾
 – sumarni podaci i ocjena

| Mjerna postaja (ulica) | Karakter područja | Broj mjeseci mjerjenja | Talij u ukupnoj taložnoj tvari [$\mu\text{g}/(\text{m}^2\text{d})$] | | | |
|---------------------------|----------------------|---------------------------|---|-------|---------------------|----------------------|
| | | | C | C_M | C veće od PV (2) | C veće od GV (10) |
| Đorđićeva | C | 12 | 1,65 | 3,26 | | |
| Mihanovićeve | C | 12 | 2,56 | 7,78 | + | |
| Demetrova | SS | 12 | 3,45 | 8,68 | + | |
| Prilaz B. Filipovića | SI | 12 | 1,81 | 3,38 | | |
| Ozaljska | SI | 12 | 2,47 | 3,60 | + | |
| Ksaverska cesta | O | 12 | 1,14 | 2,37 | | |
| Siget | NT | 12 | 1,32 | 2,89 | | |
| Susedgrad | IS | 12 | 1,37 | 2,39 | | |
| Peščenica | SI | 12 | 2,06 | 4,65 | + | |

21.20. Koncentracija benzo-a-pirena u zraku, u 2000.¹⁾
 Ksaverska cesta – sumarni podaci

| Onečišćenje | Broj dana mjerjenja | Benzo-a-piren (ng/m^3) | | | | | |
|---------------|------------------------|--|----------|-------|--------|----------|----------|
| | | C | C_{50} | C_m | C_M | C_{95} | C_{98} |
| Benzo-a-piren | 221 | 0,703 | 0,159 | 0,004 | 14,680 | 2,910 | 5,587 |

21.21. Koncentracija policikličkih aromatskih ugljikovodika u zraku, u 2000.¹⁾
 Ksaverska cesta – sumarni podaci

| Policiklički aromatski ugljikovodici | Broj dana mjerjenja | Policiklički aromatski ugljikovodici (ng/m^3) | |
|---|------------------------|---|--------|
| | | C | C_M |
| Fluoranten (Flu) | 221 | 1,540 | 68,730 |
| Piren (Pir) | 221 | 1,457 | 66,640 |
| Benzo-b-fluoranten (BbF) | 221 | 0,974 | 23,530 |
| Benzo-k-fluoranten (BkF) | 221 | 0,518 | 12,350 |
| Dibenzo-ah-antracen (DahA) | 221 | 0,044 | 1,400 |
| Benzo-ghi-perilen (bghiP) | 221 | 1,155 | 19,340 |
| Koronen (Kor) | 221 | 2,910 | 5,587 |

Vidjeti oznake i kratice iza tabele 21.22 (str. 228)

21.22. Kategorizacija gradskog područja s obzirom na stupanj onečišćenja zraka u 2000.¹⁾

| Mjerna postaja | I kategorija C < PV | II kategorija PV < C < GV | III kategorija C > GV | Kritični pokazatelj |
|----------------------|---------------------|---------------------------|-----------------------|---------------------|
| Đorđićeva | • | | | Sumporov dioksid |
| Branimirova | • | | | |
| Savska cesta | • | | | |
| Demetrova | • | | | |
| Prilaz b. Filipovića | • | | | |
| Ozaljska | • | | | |
| Ksaverska cesta | • | | | |
| Siget | • | | | |
| Susedgrad | • | | | |
| Đorđićeva | • | | | Dim |
| Branimirova | • | | | |
| Savska cesta | • | | | |
| Demetrova | • | | | |
| Prilaz b. Filipovića | • | | | |
| Ozaljska | • | | | |
| Ksaverska | • | | | |
| Siget | • | | | |
| Susedgrad | • | | | |
| Đorđićeva | | • | | Lebdeće čestice |
| Prilaz b. Filipovića | | • | | |
| Ksaverska cesta | • | | | |
| Susedgrad | | • | | |
| Đorđićeva | • | | | Olovo |
| Prilaz b. Filipovića | • | | | |
| Ksaverska cesta | • | | | |
| Susedgrad | • | | | |
| Đorđićeva | • | | | Kadmij |
| Prilaz b. Filipovića | • | | | |
| Ksaverska cesta | • | | | |
| Susedgrad | • | | | |
| Đorđićeva | • | | | Mangan |
| Prilaz b. Filipovića | • | | | |
| Ksaverska cesta | • | | | |
| Susedgrad | • | | | |
| Ksaverska cesta | | | | PM ₁₀ |

¹⁾ Vidjeti oznake i kratice iza tabele 21.22 (str. 228)

21.22. Kategorizacija gradskog područja s obzirom na stupanj onečišćenja zraka u 2000.¹⁾ (nastavak)

| Mjerna postaja | I kategorija C < PV | II kategorija PV < C < GV | III kategorija C > GV | Kritični pokazatelj |
|-------------------------|---------------------|---------------------------|-----------------------|---------------------|
| Dordićeva | | ● | | Dušikov dioksid |
| Prilaz b. Filipovića | | ● | | |
| Ksaverska c. (ulica) | | ● | | |
| Ksaverska c. (dvorište) | | ● | | |
| Siget | | ● | | |
| Peščenica | | ● | | |
| Dordićeva | ● | | | Amonijak |
| Prilaz b. Filipovića | ● | | | |
| Dordićeva | ● | | | Ozon |
| Prilaz b. Filipovića | ● | | | |
| Ksaverska cesta | ● | | | |
| Siget | ● | | | |
| Dordićeva | ● | | | Ukupna taložna tvar |
| Mihanovićeve | ● | | | |
| Demetrova | ● | | | |
| Prilaz b. Filipovića | ● | | | |
| Ozaljska | ● | | | |
| Ksaverska cesta | ● | | | |
| Siget | ● | | | |
| Susedgrad | ● | | | |
| Peščenica | ● | | | |
| Dordićeva | ● | | | |
| Mihanovićeve | ● | | | |
| Demetrova | ● | | | |
| Prilaz b. Filipovića | ● | | | |
| Ozaljska | ● | | | |
| Ksaverska cesta | ● | | | |
| Siget | ● | | | |
| Susedgrad | ● | | | |
| Peščenica | ● | | | |

¹⁾ Vidjeti oznake i kratice iza tabele 21.22 (str. 228)

21.22. Kategorizacija gradskog područja s obzirom na stupanj onečišćenja zraka u 2000.¹⁾ (nastavak)

| Mjerna postaja | I kategorija C < PV | II kategorija PV < C < GV | III kategorija C > GV | Kritični pokazatelj |
|----------------------|---------------------|---------------------------|-----------------------|-----------------------------|
| Đorđićeva | • | | | Cd u ukupnoj taložnoj tvari |
| Mihanovićeva | • | | | |
| Demetrova | | • | | |
| Prilaz b. Filipovića | • | | | |
| Ozaljska | • | | | |
| Ksaverska cesta | • | | | |
| Siget | • | | | |
| Susedgrad | • | | | |
| Peščenica | • | | | |
| Đorđićeva | • | | | Tl u ukupnoj taložnoj tvari |
| Mihanovićeva | | • | | |
| Demetrova | | • | | |
| Prilaz b. Filipovića | • | | | |
| Ozaljska | | • | | |
| Ksaverska cesta | • | | | |
| Siget | • | | | |
| Susedgrad | | • | | |
| Peščenica | • | | | |
| Ksaverska cesta | | • | | Benzo-a-piren |

¹⁾ Vidjeti oznake i kratice iza tabele 21.22. (str. 228)

Oznake i kratice upotrijebljene u tabelama 21.2.–21.22.

- C – srednja 24-satna koncentracija za navedeno razdoblje
- C₅₀ – medijan ili centralna vrijednost, tj. vrijednost od koje je 50% rezultata manje ili veće
- C_M – najveća 24-satna koncentracija u navedenom razdoblju
- C_m – najmanja 24-satna koncentracija u navedenom razdoblju
- C₉₅ – koncentracija od koje je 95% izmjerenih vrijednosti niže
- C₉₈ – koncentracija od koje je 98% izmjerenih vrijednosti niže
- PV – preporučene vrijednosti
- GV – granične vrijednosti

Kratice za karakter područja

- C – gusto naseljeni stambeni poslovni centar grada s individualnim ili centralnim grijanjem
- SS – stari stambeni dio grada, gusto naseljen s individualnim klasičnim načinom grijanja
- NT – novi stambeni dio grada s daljinskim grijanjem (toplana)
- O – područje obiteljskih kuća s vrtovima, male ili srednje gustoće naseljenosti, individualno grijanje
- SI – stambeno-industrijsko područje grada, srednje gustoće naseljenosti, pretežno stambeno
- IS – stambeno-industrijsko područje grada, srednje gustoće naseljenosti, pretežno industrijsko

Izvor: Institut za medicinska istraživanja i medicinu rada

21.23. Opskrba industrije vodom

u tisućama m³

| | Opskrba vodom | | | |
|------|---------------|----------------------------|-------------------------------------|-------------------------------------|
| | ukupno | iz vlastitih vodozahvata | | Iz javnog vodovoda i drugih sistema |
| | | iz podzemnih voda i izvora | iz vodotoka i akumulacijskih jezera | |
| 1991 | 82 134 | 27 596 | 35 856 | 18 682 |
| 1992 | 93 403 | 23 468 | 46 210 | 23 725 |
| 1993 | 90 309 | 22 585 | 49 985 | 17 739 |
| 1994 | 79 597 | 31 652 | 31 601 | 16 344 |
| 1995 | 86 521 | 28 405 | 42 578 | 15 538 |
| 1996 | 66 321 | 16 526 | 35 227 | 14 568 |
| 1997 | 67 916 | 18 568 | 35 163 | 14 185 |
| 1998 | 66 594 | 13 481 | 39 907 | 13 206 |
| 1999 | 55 303 | 11 289 | 32 234 | 11 780 |
| 2000 | 54 974 | 11 381 | 32 520 | 11 073 |

21.24. Korištenje vode u industriji

u tisućama m³

| | ukupno | Za tehnološki proces | | | Za sanitarne potrebe | Za ostale namjene |
|------|---------|----------------------|----------------|-------------|----------------------|-------------------|
| | | ukupno | za proizvodnju | za hlađenje | | |
| 1991 | 164 651 | 154 741 | 18 629 | 136 112 | 6 623 | 3 287 |
| 1992 | 225 454 | 213 030 | 16 570 | 196 460 | 7 723 | 4 701 |
| 1993 | 172 741 | 163 666 | 16 347 | 147 319 | 4 821 | 4 254 |
| 1994 | 162 294 | 153 359 | 21 688 | 131 671 | 5 002 | 3 933 |
| 1995 | 165 960 | 158 492 | 21 996 | 136 496 | 3 918 | 3 550 |
| 1996 | 144 069 | 137 510 | 12 129 | 125 381 | 3 816 | 2 743 |
| 1997 | 153 513 | 146 547 | 12 552 | 133 995 | 3 989 | 2 977 |
| 1998 | 154 401 | 148 010 | 11 618 | 136 392 | 3 625 | 2 766 |
| 1999 | 137 544 | 132 321 | 10 353 | 121 968 | 2 827 | 2 396 |
| 2000 | 137 335 | 133 446 | 11 975 | 121 471 | 2 307 | 1 582 |

21.25. Ispuštanje upotrebijene vode iz industrije

u tisućama m³

| | Ukupno | malo zagađene i zagađene | pročišćene | | U javnu kana- lizaciju | U zemlju, u vodotoke i akumulacijska jezera |
|------|--------|--------------------------------|------------|--|---------------------------|--|
| | | | mehanički | mehaničko- kemijsko biološkim načinom | | |
| 1991 | 73 850 | 66 403 | 3 550 | 4 045 | 33 198 | 40 652 |
| 1992 | 86 035 | 79 654 | 1 673 | 4 708 | 32 736 | 53 299 |
| 1993 | 80 710 | 74 463 | 1 995 | 4 252 | 27 215 | 53 495 |
| 1994 | 64 386 | 58 006 | 2 657 | 3 723 | 29 359 | 35 027 |
| 1995 | 68 995 | 61 950 | 4 013 | 3 032 | 25 974 | 43 021 |
| 1996 | 59 059 | 53 970 | 2 258 | 2 831 | 23 137 | 35 922 |
| 1997 | 59 496 | 54 705 | 3 218 | 1 573 | 23 535 | 35 961 |
| 1998 | 60 709 | 57 204 | 2 093 | 1 412 | 20 119 | 40 590 |
| 1999 | 50 117 | 46 734 | 2 127 | 1 256 | 17 197 | 32 920 |
| 2000 | 49 849 | 46 005 | 2 717 | 1 127 | 16 811 | 33 038 |

21.26. Otpadne kanalizacijske vode¹⁾

u tisućama m³

| | Otpadne vode | | | Ispuštanje otpadnih voda u kanalizaciju | | |
|------|--------------|--------------|----------------------|---|----------------------|--------------------|
| | Ukupno | iz kućanstva | iz gospo- darstva | ukupno | nepročišćene vode | pročišćene vode |
| 1991 | 94 323 | 42 624 | 51 699 | 92 744 | 88 752 | 3 992 |
| 1992 | 98 007 | 47 991 | 50 216 | 96 318 | 94 197 | 2 121 |
| 1993 | 96 484 | 46 193 | 50 291 | 96 484 | 92 781 | 3 703 |
| 1994 | 99 576 | 48 038 | 51 538 | 99 576 | 95 796 | 3 780 |
| 1995 | 100 486 | 50 437 | 50 049 | 100 486 | 97 819 | 2 677 |
| 1996 | 93 842 | 45 479 | 48 363 | 93 842 | 93 842 | – |
| 1997 | 94 595 | 46 100 | 48 495 | 94 595 | 94 595 | – |
| 1998 | 91 136 | 46 465 | 44 671 | 91 136 | 91 136 | – |
| 1999 | 86 177 | 44 393 | 41 784 | 86 177 | 86 177 | – |
| 2000 | 86 654 | 46 624 | 40 030 | 86 654 | 86 654 | – |

¹⁾ Podaci se odnose na poduzeća koja se bave odvodnjom voda iz naselja kao i poduzeća koja upravljaju mrežom javne kanalizacije.

21.27. Pročišćavanje kanalizacijskih otpadnih voda¹⁾

u tisućama m³

| | Pročišćavanje otpadnih voda | | | Uređaji za pročišćavanje otpadnih voda ²⁾ | | | |
|------|-----------------------------|-----------------|------------------------------------|--|-------------------------------|---|-------------------------------|
| | Ukupno | biološkim putem | mehaničko-kemijsko-biološkim putem | biološko pročišćavanje | | mehaničko-kemijsko-biološko pročišćavanje | |
| | | | | broj uređaja | kapacitet m ³ /sat | broj uređaja | kapacitet m ³ /sat |
| 1989 | 4 069 | – | 4 069 | 1 | 110 | 1 | 500 |
| 1990 | 4 037 | – | 4 037 | 1 | 110 | 1 | 500 |
| 1991 | 3 992 | – | 3 992 | 1 | 110 | 1 | 500 |
| 1992 | 1 689 | – | 1 689 | 1 | 110 | 1 | 500 |
| 1993 | 3 703 | – | 3 703 | – | – | 1 | 500 |
| 1994 | 3 780 | – | 3 780 | – | – | 1 | 500 |
| 1995 | 2 677 | – | 2 677 | – | – | 1 | 500 |
| 1996 | – | – | – | – | – | – | – |
| 1997 | – | – | – | – | – | – | – |
| 1998 | – | – | – | – | – | – | – |

¹⁾ Podaci se odnose na poduzeća koja se bave odvodnjom i pročišćavanjem voda iz naselja kao i poduzeća koja upravljaju mrežom javne kanalizacije.

²⁾ Uređaji za pročišćavanje smješteni su u Velikoj Gorici.

21.28. Odloženi otpad po vrstama¹⁾

u tonama

| Vrsta otpada | Količine | |
|---|----------------|----------------|
| | 1999 | 2000 |
| Ukupno odloženi otpad | 415 803 | 407 305 |
| Organski otpad iz kuhinje pogodan za kompostiranje (uključujući ulje za pečenje i otpad iz kantina i restorana) | 910 | 679 |
| Otpad iz vrtova i parkova uključujući dio otpada s groblja | 1 588 | 0 |
| Otpad s groblja koji se otprema na deponij Jakuševac (vijenci, svijetle, trake i dr.) | 3 539 | 2 547 |
| Glomazni otpad iz kućanstava | 28 424 | 27 518 |
| Miješani komunalni otpad | 185 005 | 199 406 |
| Otpad s tržnica | 10 314 | 8 217 |
| Ulični otpad | 8 799 | 7 249 |
| Građevinski otpad i otpad od rušenja objekata (uključujući i otpad od izgradnje cesta) | 131 442 | 122 042 |
| Tehnološki otpad | 43 962 | 17 545 |
| Divlji deponiji | 1 820 | 22 102 |

¹⁾ Prema Pravilniku o vrstama otpada, NN br. 27/96

Izvor: »Čistoća« d.o.o.

21.29. Rezultati mjerenja razine buke na prometnicama prema mjernim mjestima

| Mjerne postaje buke u gradu | Godina | Ekivalentna razina buke – danju dBa | Grupa |
|--|--------|-------------------------------------|-------|
| Jadranska avenija | 1980 | 57 | 6 |
| Kačićeva ulica 36 | 1980 | 71 | 9 |
| Klaićeva ulica | 1980 | 74 | 9 |
| Masarykova ulica (Miškecov prolaz) | 1980 | 72 | 9 |
| Podsused | 1980 | 68 | 8 |
| Trg maršala Tita (s južne strane kazališta) | 1980 | 71 | 9 |
| Ulica Baruna Trenka | 1980 | 69 | 8 |
| Ulica kneza Branimira | 1980 | 75 | 9 |
| Grižanska ulica 41 | 1981 | 67 | 8 |
| Medveščak, Svibovec stube | 1981 | 69 | 8 |
| Teslina ulica 8 | 1981 | 71 | 9 |
| Vlaška ulica 70 B | 1981 | 72 | 9 |
| Ulica Andrije Hebranga | 1981 | 75 | 9 |
| Aleja Dubrava | 1981 | 75 | 9 |
| Ulica kralja Zvonimira | 1981 | 73 | 9 |
| Jadranska avenija – Lanište | 1986 | 72 | 9 |
| Ilica broj 197 | 1986 | 72 | 9 |
| Maksimirska ulica | 1986 | 72 | 9 |
| B. Magovca 16 | 1987 | 61 | 7 |
| Blato (sjeverozapadni rub naselja) | 1987 | 53 | 5 |
| Gajnice | 1987 | 68 | 8 |
| Klara (nova stanica) | 1987 | 64 | 7 |
| Savska Opatovina | 1987 | 53 | 5 |
| Zaprešić – Mickovo (35 m od željezničke pruge) | 1987 | 63 | 7 |
| Antunovac 1 | 1988 | 69 | 8 |
| Čanićeva ulica 10 | 1988 | 68 | 8 |
| Ilica 169 | 1988 | 76 | 10 |
| Ilica 197 | 1988 | 72 | 9 |
| Ilica 228 | 1988 | 80 | 10 |
| Međimurska ulica | 1988 | 63 | 7 |
| Prilaz Baruna Filipovića | 1988 | 67 | 8 |

21.29. Rezultati mjerenja razine buke na prometnicama prema mjernim mjestima (nastavak)

| Mjerne postaje buke u gradu | Godina | Ekivalentna razina buke – danju dBa | Grupa |
|------------------------------------|--------|-------------------------------------|-------|
| Prilaz Baruna Filipovića 6 | 1988 | 65 | 8 |
| Prilaz Baruna Filipovića 24 | 1988 | 67 | 8 |
| Prilaz Baruna Filipovića 39 | 1988 | 71 | 9 |
| Prilaz Baruna Filipovića 42 | 1988 | 69 | 8 |
| Reljkovićeve ulica | 1988 | 69 | 8 |
| Slovenska ulica 7 | 1988 | 69 | 8 |
| Vodovodna ulica 4 | 1988 | 68 | 8 |
| Vodovodna ulica 15 | 1988 | 63 | 7 |
| Avenija Hrvatske bratske zajednice | 1989 | 63 | 7 |
| Kranjčevićeva ulica 24 | 1990 | 69 | 8 |
| Petrova ulica 60 | 1990 | 71 | 9 |

– Izmjerena razina buke ne mijenja se tokom 19 sati u danu (od 5 sati do 24)

– Najmanja razina buke je između 2 i 3 sata noću

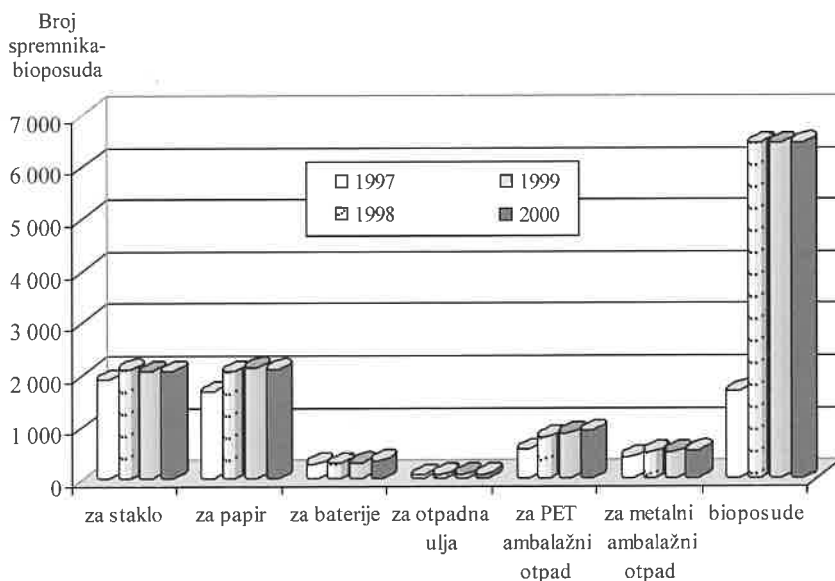
21.30. Primarna reciklaža

| | Broj | | | Sakupljeno otpada, t | | |
|---|--------------|--------------|--------------|----------------------|-----------------|--------------|
| | 1998 | 1999 | 2000 | 1998 | 1999 | 2000 |
| Postavljeni spremnici – ukupno | 5 882 | 6 002 | 6 049 | 7 471,53 | 9 805,72 | 9 980 |
| od toga: | | | | | | |
| za staklo (zeleni spremnici) | 2 109 | 2 066 | 2 059 | 3 328,35 | 4 480,00 | 4 378 |
| za papir (plavi spremnici) | 2 058 | 2 141 | 2 106 | 3 775,53 | 4 912,09 | 5 234 |
| za baterije (crveni spremnici) | 303 | 313 | 347 | 8,99 | 8,13 | 10 |
| za otpadna ulja | 89 | 89 | 90 | 182,40 | 180,25 | 51 |
| za PET ambalažni otpad (žuti spremnici) | 811 | 876 | 913 | 143,64 | 184,63 | 180 |
| za metalni ambalažni otpad (sivi spremnici) | 512 | 517 | 534 | 32,62 | 40,62 | 37 |
| Postavljene bioposude – ukupno | 6 439 | 6 439 | 6 450 | 315,36 | 349,05 | 361 |
| od toga: | | | | | | |
| kućanstva | 6 429 | 6 429 | 6 440 | ... | 298,65 | 310 |
| Hotel Intercontinental Zagreb | 10 | 10 | 10 | ... | 50,40 | 51 |
| Reciklažna dvorišta (oporabišta) | 6 | 7 | 7 | 2 406,64 | 2 709,40 | 2 483 |
| Odvojeno sakupljeno otpada – sveukupno | – | – | – | ... | ... | 12 824 |
| Posjetitelji na reciklažnim dvorištima | ... | ... | 222 428 | – | – | – |

Izvor: »Čistoća« d.o.o.

Sektor zaštite okoliša, razvoja i promidžbe

Postavljeni spremnici i bioposude u Zagrebu





22. Obrazovanje

22.1. Osnovno obrazovanje od šk. g. 1938/39. do šk. g. 1999/2000.

– redovite škole

| | Škole | Učenicima | | Učitelji |
|---------|-------|-----------------------|---------|----------|
| | | – kraj školske godine | | |
| | | ukupno | učenice | |
| 1938/39 | 37 | 16 815 | ... | 520 |
| 1945/46 | 38 | 17 431 | 9 011 | 510 |
| 1951/52 | 54 | 30 448 | ... | 734 |
| 1955/56 | 66 | 37 157 | 18 392 | 1 208 |
| 1960/61 | 95 | 53 753 | 26 394 | 2 043 |
| 1965/66 | 95 | 55 671 | 27 194 | 2 285 |
| 1970/71 | 96 | 53 512 | 26 346 | 2 648 |
| 1975/76 | 143 | 66 129 | 32 533 | 3 134 |
| 1980/81 | 141 | 73 979 | 36 112 | 3 719 |
| 1985/86 | 181 | 96 466 | 47 425 | 4 629 |
| 1995/96 | 122 | 70 889 | 34 475 | 3 871 |
| 1996/97 | 124 | 68 206 | 32 956 | 3 867 |
| 1997/98 | 124 | 67 191 | 32 646 | 3 794 |
| 1998/99 | 124 | 66 611 | 32 409 | 3 867 |
| 1999/00 | 124 | 65 236 | 31 706 | 3 911 |

22.2. Srednje obrazovanje od šk. g. 1938/39. do šk. g. 1999/2000.

– redovite škole

| | Škole | Učenicima | | Nastavnici |
|-----------------------|-------|-----------------------|---------|------------|
| | | – kraj školske godine | | |
| | | ukupno | učenice | |
| 1938/39 | 39 | 14 329 | ... | 1 083 |
| 1951/52 | 67 | 24 927 | ... | 1 621 |
| 1955/56 | 63 | 25 043 | 10 698 | 1 574 |
| 1960/61 | 70 | 27 995 | 11 975 | 1 625 |
| 1965/66 | 80 | 35 901 | 16 526 | 1 348 |
| 1970/71 | 86 | 36 436 | 17 490 | 2 201 |
| 1975/76 ¹⁾ | 154 | 39 372 | 19 533 | 2 368 |
| 1980/81 | 73 | 38 527 | 19 325 | 3 251 |
| 1985/86 | 86 | 45 576 | 22 164 | 3 394 |
| 1990/91 | 53 | 51 026 | 25 440 | 3 445 |
| 1995/96 | 80 | 51 163 | 25 705 | 3 657 |
| 1996/97 | 82 | 50 280 | 25 325 | 3 592 |
| 1997/98 | 85 | 48 148 | 23 899 | 3 586 |
| 1998/99 | 85 | 46 470 | 22 955 | 3 675 |
| 1999/00 | 86 | 44 510 | 22 183 | 3 816 |

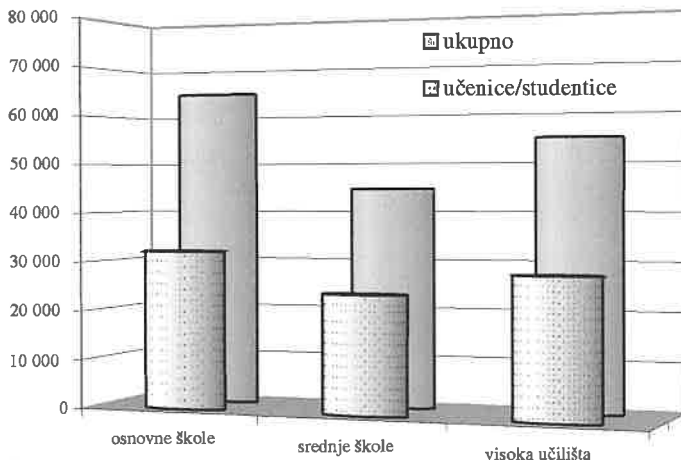
¹⁾ Godina u kojoj je izvršena jedna od reformi srednjeg obrazovanja

22.3. Visoko obrazovanje od šk. g. 1939/40. do šk. g. 2000/2001.

| | Studenti | | Diplomirani studenti od 1946. do 2000. (kumulativno) | | Nastavnici |
|---------|----------|------------|--|------------|------------|
| | ukupno | studentice | ukupno | studentice | |
| 1939/40 | 6 886 | 1 792 | ... | ... | 380 |
| 1945/46 | 8 630 | 2 913 | 168 | ... | 302 |
| 1950/51 | 15 679 | 5 273 | 2 981 | ... | 540 |
| 1955/56 | 15 506 | 5 274 | 14 127 | 3 125 | 687 |
| 1960/61 | 26 616 | 9 083 | 26 908 | 4 329 | 981 |
| 1965/66 | 27 984 | 11 483 | 46 087 | 10 318 | 1 668 |
| 1970/71 | 39 212 | 16 772 | 68 863 | 19 448 | 1 847 |
| 1975/76 | 46 884 | 19 697 | 99 204 | 32 132 | 2 003 |
| 1980/81 | 38 071 | 18 475 | 137 304 | 48 934 | 3 192 |
| 1985/86 | 32 268 | 15 065 | 184 644 | 70 421 | 3 344 |
| 1990/91 | 44 397 | 21 725 | 216 975 | 86 436 | 4 176 |
| 1995/96 | 53 149 | 25 104 | 244 281 | 100 902 | 3 986 |
| 1996/97 | 51 599 | 25 583 | 251 639 | 104 696 | 3 798 |
| 1997/98 | 53 677 | 26 296 | 259 085 | 108 474 | 3 896 |
| 1998/99 | 54 691 | 28 017 | 267 641 | 112 955 | 3 932 |
| 1999/00 | 55 027 | 28 154 | 276 139 | 117 520 | 4 328 |
| 2000/01 | 55 683 | 27 653 | 285 052 | 122 429 | 4 419 |

Osnovno, srednje i visoko obrazovanje početak školske godine 2000 / 2001.

Broj upisanih
učenika/studenata



22.4. Osnovno obrazovanje

kraj školske godine

| | Škole | Razredni odjeli | Učenici | | Učitelji – nastavnici | |
|--|-------|-----------------|---------|---------|-----------------------|------|
| | | | ukupno | učenice | ukupno | žene |

OSNOVNE ŠKOLE – ukupno

| | | | | | | |
|---------|-----|-------|---------|--------|-------|-------|
| 1990/91 | 194 | 3 561 | 97 292 | 47 267 | 5 146 | 4 125 |
| 1991/92 | 202 | 3 602 | 102 161 | 50 089 | 5 168 | 4 114 |
| 1992/93 | 164 | 3 294 | 93 385 | 45 605 | 4 747 | 3 787 |
| 1993/94 | 164 | 3 180 | 88 474 | 43 083 | 4 726 | 3 806 |
| 1994/95 | 167 | 3 166 | 85 796 | 41 731 | 4 673 | 3 764 |
| 1995/96 | 133 | 2 687 | 71 718 | 34 793 | 4 159 | 3 416 |
| 1996/97 | 134 | 2 657 | 68 961 | 33 241 | 4 162 | 3 419 |
| 1997/98 | 134 | 2 645 | 67 948 | 32 937 | 4 003 | 3 315 |
| 1998/99 | 135 | 2 634 | 67 355 | 32 700 | 4 099 | 3 407 |
| 1999/00 | 135 | 2 650 | 65 988 | 31 999 | 4 151 | 3 444 |

Osnovne škole – redovite

| | | | | | | |
|---------|-----|-------|---------|--------|-------|-------|
| 1990/91 | 182 | 3 418 | 95 961 | 46 759 | 4 872 | 3 894 |
| 1991/92 | 190 | 3 490 | 102 054 | 49 708 | 4 917 | 3 904 |
| 1992/93 | 153 | 3 182 | 92 253 | 45 184 | 4 469 | 3 557 |
| 1993/94 | 153 | 3 059 | 87 469 | 42 701 | 4 461 | 3 583 |
| 1994/95 | 156 | 3 026 | 84 702 | 41 354 | 4 380 | 3 517 |
| 1995/96 | 122 | 2 586 | 70 889 | 34 475 | 3 871 | 3 170 |
| 1996/97 | 124 | 2 559 | 68 206 | 32 956 | 3 867 | 3 164 |
| 1997/98 | 124 | 2 540 | 67 191 | 32 646 | 3 794 | 3 135 |
| 1998/99 | 124 | 2 538 | 66 611 | 32 409 | 3 867 | 3 211 |
| 1999/00 | 124 | 2 548 | 65 236 | 31 706 | 3 911 | 3 258 |

22.4. Osnovno obrazovanje (nastavak)

kraj školske godine

| | Škole | Razredni odjeli | Učenici | | Učitelji – nastavnici | |
|--|-------|-----------------|---------|---------|-----------------------|------|
| | | | ukupno | učenice | ukupno | žene |
| <i>Škole za djecu i mladež s teškoćama u razvoju</i> | | | | | | |
| 1990/91 | 12 | 143 | 1 331 | 508 | 274 | 231 |
| 1991/92 | 12 | 112 | 1 107 | 381 | 251 | 210 |
| 1992/93 | 11 | 112 | 1 132 | 421 | 278 | 230 |
| 1993/94 | 11 | 121 | 1 005 | 382 | 265 | 223 |
| 1994/95 | 11 | 140 | 1 094 | 377 | 293 | 247 |
| 1995/96 | 10 | 101 | 829 | 318 | 288 | 246 |
| 1996/97 | 10 | 98 | 755 | 285 | 295 | 255 |
| 1997/98 | 10 | 105 | 757 | 291 | 209 | 180 |
| 1998/99 | 11 | 96 | 744 | 291 | 232 | 196 |
| 1999/00 | 11 | 102 | 752 | 293 | 240 | 186 |

POSEBNO OSNOVNO OBRAZOVANJE

Osnovne umjetničke škole – ukupno

| | | | | | | |
|---------|----|---|-------|-------|-----|-----|
| 1990/91 | 12 | – | 4 373 | 2 862 | 396 | 274 |
| 1991/92 | 12 | – | 3 993 | 2 631 | 378 | 251 |
| 1992/93 | 11 | – | 3 901 | 2 561 | 360 | 247 |
| 1993/94 | 11 | – | 3 377 | 2 204 | 358 | 252 |
| 1994/95 | 11 | – | 3 617 | 2 358 | 376 | 257 |
| 1995/96 | 10 | – | 3 378 | 2 227 | 395 | 270 |
| 1996/97 | 10 | – | 3 310 | 2 138 | 373 | 259 |
| 1997/98 | 10 | – | 3 423 | 2 228 | 411 | 282 |
| 1998/99 | 10 | – | 3 483 | 2 271 | 400 | 278 |
| 1999/00 | 10 | – | 3 395 | 2 218 | 436 | 296 |

Osnovne škole – obrazovanje odraslih

| | | | | | | |
|---------|---|----|-----|-----|----|----|
| 1990/91 | 1 | 23 | 333 | 138 | 18 | 13 |
| 1991/92 | 1 | 12 | 182 | 31 | 9 | 5 |
| 1992/93 | 1 | 12 | 250 | 45 | 7 | 4 |
| 1993/94 | 1 | 4 | 54 | 27 | 9 | 5 |
| 1994/95 | 1 | 7 | 243 | 41 | 9 | 4 |
| 1995/96 | 1 | 2 | 50 | 22 | 11 | 7 |
| 1996/97 | 1 | 6 | 266 | 44 | 8 | 5 |
| 1997/98 | 1 | 13 | 271 | 54 | 8 | 5 |
| 1998/99 | 1 | 12 | 262 | 49 | 8 | 5 |
| 1999/00 | 1 | 12 | 210 | 36 | 8 | 5 |

22.5. Srednje obrazovanje

kraj školske godine

| | Škole | Razredni odjeli | Učenici | | Nastavnici | |
|--|-------|-----------------|---------|---------|------------|------|
| | | | ukupno | učenice | ukupno | žene |

SREDNJE ŠKOLE – ukupno

| | | | | | | |
|---------|----|-------|--------|--------|-------|-------|
| 1995/96 | 84 | 1 665 | 51 983 | 26 053 | 3 767 | 2 478 |
| 1996/97 | 86 | 1 635 | 51 130 | 25 700 | 3 703 | 2 481 |
| 1997/98 | 89 | 1 611 | 48 952 | 24 261 | 3 691 | 2 474 |
| 1998/99 | 89 | 1 578 | 47 277 | 23 324 | 3 779 | 2 538 |
| 1999/00 | 90 | 1 556 | 45 317 | 22 524 | 3 925 | 2 873 |

Srednje škole – redovite

| | | | | | | |
|---------|----|-------|--------|--------|-------|-------|
| 1995/96 | 80 | 1 582 | 51 163 | 25 705 | 3 657 | 2 406 |
| 1996/97 | 82 | 1 553 | 50 280 | 25 325 | 3 592 | 2 406 |
| 1997/98 | 85 | 1 529 | 48 148 | 23 899 | 3 586 | 2 402 |
| 1998/99 | 85 | 1 498 | 46 470 | 22 955 | 3 675 | 2 458 |
| 1999/00 | 86 | 1 474 | 44 510 | 22 183 | 3 816 | 2 646 |

Gimnazije

| | | | | | | |
|---------|----|-----|--------|-------|-------|-----|
| 1995/96 | 22 | 486 | 15 990 | 9 788 | 976 | 766 |
| 1996/97 | 23 | 479 | 15 784 | 9 633 | 1 010 | 808 |
| 1997/98 | 24 | 477 | 15 332 | 9 219 | 1 012 | 787 |
| 1998/99 | 24 | 479 | 15 119 | 9 060 | 1 029 | 822 |
| 1999/00 | 25 | 483 | 14 854 | 8 940 | 1 030 | 816 |

Tehničke i srodne škole

| | | | | | | |
|---------|----|-----|--------|--------|-------|-----|
| 1995/96 | 30 | 689 | 21 445 | 10 012 | 1 530 | 932 |
| 1996/97 | 31 | 681 | 21 225 | 9 928 | 1 457 | 913 |
| 1997/98 | 34 | 668 | 20 279 | 9 307 | 1 470 | 936 |
| 1998/99 | 33 | 645 | 19 520 | 8 804 | 1 470 | 933 |
| 1999/00 | 33 | 627 | 18 695 | 8 441 | 1 487 | 979 |

Industrijske i obrtničke škole

| | | | | | | |
|---------|----|-----|--------|-------|-----|-----|
| 1995/96 | 19 | 374 | 11 933 | 4 634 | 755 | 436 |
| 1996/97 | 18 | 359 | 11 392 | 4 454 | 740 | 420 |
| 1997/98 | 17 | 350 | 10 672 | 4 099 | 715 | 420 |
| 1998/99 | 18 | 344 | 10 070 | 3 895 | 732 | 398 |
| 1999/00 | 18 | 335 | 9 280 | 3 658 | 799 | 505 |

Srednje umjetničke – ukupno

| | | | | | | |
|---------|----|----|-------|-------|-----|-----|
| 1995/96 | 9 | 33 | 1 795 | 1 271 | 396 | 272 |
| 1996/97 | 10 | 34 | 1 879 | 1 310 | 385 | 265 |
| 1997/98 | 10 | 34 | 1 865 | 1 274 | 389 | 259 |
| 1998/99 | 10 | 30 | 1 761 | 1 196 | 444 | 305 |
| 1999/00 | 10 | 29 | 1 681 | 1 144 | 500 | 346 |

22.5. Srednje obrazovanje (nastavak)

| | Škole | Razredni odjeli | Učenici | | Nastavnici | |
|--|-------|-----------------|---------|---------|------------|------|
| | | | ukupno | učenice | ukupno | žene |
| <i>Glazbene škole</i> | | | | | | |
| 1995/96 | 4 | — | 683 | 429 | 221 | 148 |
| 1996/97 | 5 | — | 697 | 423 | 220 | 154 |
| 1997/98 | 5 | — | 697 | 408 | 248 | 164 |
| 1998/99 | 5 | — | 713 | 419 | 286 | 198 |
| 1999/00 | 5 | — | 711 | 433 | 261 | 174 |
| <i>Baletne škole</i> | | | | | | |
| 1995/96 | 2 | — | 106 | 103 | 42 | 33 |
| 1996/97 | 2 | — | 127 | 123 | 45 | 33 |
| 1997/98 | 2 | — | 130 | 127 | 45 | 33 |
| 1998/99 | 2 | — | 133 | 131 | 39 | 31 |
| 1999/00 | 2 | — | 129 | 126 | 41 | 30 |
| <i>Likovna umjetnost i dizajn</i> | | | | | | |
| 1995/96 | 3 | 33 | 1 006 | 739 | 133 | 91 |
| 1996/97 | 3 | 34 | 1 005 | 764 | 120 | 78 |
| 1997/98 | 3 | 34 | 1 038 | 739 | 96 | 62 |
| 1998/99 | 3 | 30 | 915 | 646 | 119 | 76 |
| 1999/00 | 3 | 29 | 841 | 585 | 198 | 142 |
| <i>Srednje škole za mladež s teškoćama u razvoju</i> | | | | | | |
| 1995/96 | 4 | 83 | 820 | 348 | 110 | 72 |
| 1996/97 | 4 | 82 | 850 | 375 | 111 | 75 |
| 1997/98 | 4 | 82 | 804 | 362 | 105 | 72 |
| 1998/99 | 4 | 80 | 807 | 369 | 104 | 80 |
| 1999/00 | 4 | 82 | 807 | 341 | 109 | 77 |

22.5. Srednje obrazovanje (nastavak)

| | Škole | Razredni odjeli | Učenicima | | Nastavnici | |
|--|-------|-----------------|-----------|---------|------------|------|
| | | | ukupno | učenice | ukupno | žene |

SREDNJE ŠKOLE – OBRAZOVANJE ODRASLIH – ukupno

| | | | | | | |
|---------|----|----|-------|-----|-----|-----|
| 1995/96 | 9 | 75 | 1 991 | 506 | 265 | 162 |
| 1996/97 | 10 | 67 | 2 092 | 664 | 183 | 103 |
| 1997/98 | 10 | 75 | 2 354 | 755 | 207 | 122 |
| 1998/99 | 11 | 73 | 2 112 | 735 | 221 | 129 |
| 1999/00 | 11 | 68 | 1 777 | 618 | 252 | 150 |

Tehničke i srodne škole – obrazovanje odraslih

| | | | | | | |
|---------|----|----|-------|-----|-----|-----|
| 1995/96 | 8 | 71 | 1 890 | 506 | 255 | 158 |
| 1996/97 | 9 | 66 | 2 044 | 664 | 173 | 99 |
| 1997/98 | 9 | 72 | 2 256 | 755 | 190 | 117 |
| 1998/99 | 10 | 72 | 2 051 | 735 | 214 | 127 |
| 1999/00 | 10 | 64 | 1 727 | 618 | 234 | 144 |

Industrijske i obrtničke škole – obrazovanje odraslih

| | | | | | | |
|---------|---|---|-----|---|----|---|
| 1995/96 | 1 | 4 | 101 | – | 10 | 4 |
| 1996/97 | 1 | 1 | 48 | – | 10 | 4 |
| 1997/98 | 1 | 3 | 98 | – | 17 | 5 |
| 1998/99 | 1 | 1 | 61 | – | 7 | 2 |
| 1999/00 | 1 | 4 | 50 | – | 18 | 6 |

22.6. Učenici koji su završili školovanje, prema vrsti škole – program struke u školskoj godini 1999/2000.

| | Učenici | |
|-------------------------------------|--------------|--------------|
| | ukupno | učenice |
| Ukupno | 8 455 | 4 370 |
| Opća gimnazija | 2 236 | 1 472 |
| Prirodoslovno-matematička gimnazija | 731 | 273 |
| Jezična gimnazija | 520 | 420 |
| Klasična gimnazija | 213 | 88 |
| Strojarstvo-brodogradnja | 278 | 20 |
| Elektrotehnika | 956 | 15 |
| Poljoprivreda | 106 | 77 |
| Prehrana | 89 | 64 |
| Veterina | 61 | 34 |
| Obrada drva | 37 | 9 |
| Graditeljstvo i geodezija | 280 | 84 |
| Cestovni promet | 117 | 20 |
| Unutrašnji transport | 25 | 5 |
| PT promet | 66 | 62 |
| Željeznički promet | 98 | 38 |
| Zračni promet | – | – |
| Kemijska tehnologija | 97 | 85 |
| Tekstil | 46 | 46 |
| Obrada kože | 16 | 13 |
| Grafika | 195 | 103 |
| Geologija, rudarstvo i nafta | 42 | 30 |
| Ekonomija | 837 | 634 |
| Ugostiteljstvo i turizam | 146 | 101 |
| Unutrašnji poslovi i zaštita | 445 | – |
| Zdravstvo | 612 | 488 |
| Upravno – pravno | 164 | 157 |
| Optika | 42 | 32 |

22.7. Učenici koji su završili školovanje, prema vrsti škole – područjima rada u školskoj godini 1999/2000.

| | Učenici | |
|----------------------------------|--------------|--------------|
| | ukupno | učenice |
| Ukupno | 2 753 | 1 165 |
| Strojarstvo | 494 | 21 |
| Metalurgija | 7 | – |
| Elektrotehnika | 271 | – |
| Trgovina | 423 | 293 |
| Ugostiteljstvo i turizam | 282 | 70 |
| Poljoprivreda | 58 | 54 |
| Prehrana | 113 | 90 |
| Obrada drva | 131 | – |
| Graditeljstvo i geodezija | 54 | – |
| Cestovni promet | 102 | 14 |
| Grafika | 82 | 22 |
| Tekstil | 144 | 135 |
| Obrada kože | 28 | 28 |
| Optika i obrada stakla | 12 | 1 |
| Osobne usluge | 282 | 270 |
| Ostale usluge | 162 | 70 |
| Željeznički promet | 23 | 15 |
| Kemijska tehnologija | 26 | 23 |
| Obrtnički program za kozmetičare | 59 | 59 |

22.8. Učenici koji su završili školovanje, prema vrsti škole

| | 1995/96 | 1996/97 | 1997/98 | 1998/99 | 1999/00 |
|--|---------|---------|---------|---------|---------|
| Obrazovanje djece i mladeži | | | | | |
| Osnovno obrazovanje | 9 840 | 8 741 | 8 965 | 8 980 | 8 605 |
| Srednje obrazovanje – ukupno | 12 499 | 13 110 | 12 466 | 12 402 | 11 565 |
| Gimnazije | 3 851 | 3 891 | 3 831 | 3 910 | 3 700 |
| Tehničke i srodne škole | 5 113 | 5 396 | 4 994 | 5 007 | 4 755 |
| Industrijske i obrtničke škole | 3 404 | 3 722 | 3 300 | 3 131 | 2 753 |
| Glazbene škole | 106 | 89 | 92 | 103 | 113 |
| Baletne škole | 25 | 12 | 24 | 18 | 29 |
| Likovna umjetnost i dizajn | – | – | 225 | 233 | 218 |
| Obrazovanje odraslih | | | | | |
| Osnovno obrazovanje | 37 | 50 | 46 | 121 | 118 |
| Srednje obrazovanje | 1 164 | 1 263 | 1 353 | 1 073 | 1 078 |
| Obrazovanje djece i mladeži s teškoćama u razvoju | | | | | |
| Osnovno obrazovanje | 146 | 110 | 105 | 107 | 109 |
| Srednje obrazovanje | 203 | 237 | 247 | 206 | 253 |
| Osnovne glazbene i baletne škole | 438 | 366 | 359 | 384 | 390 |

22.9. Upisani studenti prema godinama studija u šk. god. 2000/2001.

| | Studenti | | Redoviti | | Godine studija | | | | | |
|--|---------------|-----------------|---------------|-----------------|----------------|---------------|---------------|--------------|--------------|------------|
| | ukupno | studen- tice | ukupno | studen- tice | I | II | III | IV | V | VI |
| VISOKA UČILIŠTA | 55 683 | 27 653 | 46 681 | 24 004 | 21 429 | 14 147 | 10 876 | 6 598 | 2 425 | 208 |
| VISOKA UČILIŠTA IZVAN SVEUČILIŠTA | 12 279 | 4 499 | 7 029 | 2 929 | 6 609 | 3 444 | 1 920 | 306 | - | - |
| SAMOSTALNE VISOKE ŠKOLE | 4 156 | 1 763 | 2 228 | 1 312 | 1 760 | 1 243 | 847 | 306 | - | - |
| Tehničke znanosti | 464 | 47 | - | - | 183 | 64 | 118 | 99 | - | - |
| Visoka škola za sigurnost na radu | 464 | 47 | - | - | 183 | 64 | 118 | 99 | - | - |
| Medicinske znanosti | 1 209 | 961 | 1 021 | 799 | 611 | 377 | 221 | - | - | - |
| Visoka zdravstvena škola | 1 209 | 961 | 1 021 | 799 | 611 | 377 | 221 | - | - | - |
| Društvene znanosti | 2 483 | 755 | 1 207 | 513 | 966 | 802 | 508 | 207 | - | - |
| Visoka policijska škola | 2 483 | 755 | 1 207 | 513 | 966 | 802 | 508 | 207 | - | - |
| VELEUČILIŠTA | 8 123 | 2 736 | 4 801 | 1 617 | 4 849 | 2 201 | 1 073 | - | - | - |
| Tehničko veleučilište | 5 711 | 1 269 | 3 917 | 959 | 3 136 | 1 719 | 856 | - | - | - |
| Društveno veleučilište | 2 412 | 1 467 | 884 | 658 | 1 713 | 482 | 217 | - | - | - |
| VISOKA UČILIŠTA UNUTAR SVEUČILIŠTA | 43 404 | 23 154 | 39 652 | 21 075 | 14 820 | 10 703 | 8 956 | 6 292 | 2 425 | 208 |
| VISOKE ŠKOLE U SASTAVU SVEUČILIŠTA | 1 446 | 1 266 | 1 185 | 1 141 | 616 | 348 | 332 | 150 | - | - |
| Tehničke znanosti | 136 | 4 | - | - | - | - | 136 | - | - | - |
| Viša tehnička škola | 136 | 4 | - | - | - | - | 136 | - | - | - |
| Društvene znanosti | 1 310 | 1 262 | 1 185 | 1 141 | 616 | 348 | 196 | 150 | - | - |
| Učiteljska akademija | 1 310 | 1 262 | 1 185 | 1 141 | 616 | 348 | 196 | 150 | - | - |
| FAKULTETI | | | | | | | | | | |
| STRUČNI STUDIJ (VI.) | 357 | 254 | 330 | 244 | 154 | 178 | 25 | - | - | - |
| Tehničke znanosti | 23 | 7 | - | - | - | 22 | 1 | - | - | - |
| Građevinski fakultet | - | - | - | - | - | - | - | - | - | - |
| Geodetski fakultet | - | - | - | - | - | - | - | - | - | - |
| Fakultet strojarstva i brodogradnje | - | - | - | - | - | - | - | - | - | - |
| Grafički fakultet | 23 | 7 | - | - | - | 22 | 1 | - | - | - |
| Fakultet prometnih znanosti | - | - | - | - | - | - | - | - | - | - |
| Tekstilno-tehnološki fakultet | - | - | - | - | - | - | - | - | - | - |
| Društvene i humanističke znanosti | 334 | 247 | 330 | 244 | 154 | 156 | 24 | - | - | - |
| Ekonomski fakultet – visoka poslovna škola | - | - | - | - | - | - | - | - | - | - |
| Pravni fakultet | 147 | 120 | 147 | 120 | 61 | 86 | - | - | - | - |
| Fakultet za fizičku kulturu | - | - | - | - | - | - | - | - | - | - |
| Filozofsko-teološki institut D.I. (VI.) | 24 | 7 | 24 | 7 | 15 | 9 | - | - | - | - |
| KBF – Institut za teološku kulturu laika | 116 | 82 | 112 | 79 | 49 | 43 | 24 | - | - | - |
| KBF – Institut za kršćansku duhovnost | 47 | 38 | 47 | 38 | 29 | 18 | - | - | - | - |

22.9. Upisani studenti prema godinama studija u šk. god. 2000/2001. (nastavak)

| | Studenti | | Redoviti | | Godine studija | | | | | |
|--|---------------|-----------------|---------------|-----------------|----------------|--------------|--------------|--------------|--------------|------------|
| | ukupno | studen- tice | ukupno | studen- tice | I | II | III | IV | V | VI |
| SVEUČILIŠNI STUDIJ (VII.) | 40 847 | 21 241 | 37 383 | 19 297 | 13 886 | 9 985 | 8 414 | 5 931 | 2 423 | 208 |
| Prirodne znanosti | 2 367 | 1 285 | 2 367 | 1 285 | 1 216 | 509 | 369 | 273 | — | — |
| Prirodosl.-matem. fakultet – matemat. odjel | 917 | 493 | 917 | 493 | 552 | 194 | 100 | 71 | — | — |
| Prirodosl.-matem. fakultet – prirodosl. odjel | 1 450 | 792 | 1 450 | 792 | 664 | 315 | 269 | 202 | — | — |
| Tehničke znanosti | 13 981 | 4 134 | 13 462 | 4 033 | 4 998 | 3 043 | 2 254 | 1 840 | 1 846 | — |
| Arhitektonski fakultet | 863 | 458 | 863 | 458 | 182 | 214 | 195 | 156 | 116 | — |
| Arhitektonski fakultet – studij dizajna | 151 | 97 | 151 | 97 | 39 | 44 | 34 | 34 | — | — |
| Građevinski fakultet | 1 473 | 390 | 1 473 | 390 | 428 | 387 | 208 | 66 | 384 | — |
| Grafički fakultet | 688 | 388 | 665 | 381 | 200 | 165 | 187 | 136 | — | — |
| Geodetski fakultet | 469 | 171 | 469 | 171 | 198 | 118 | 67 | 51 | 35 | — |
| Fakultet strojarstva i brodogradnje | 1 337 | 147 | 1 337 | 147 | 663 | 171 | 202 | 197 | 104 | — |
| Fakultet prometnih znanosti | 2 874 | 476 | 2 379 | 383 | 797 | 680 | 477 | 454 | 466 | — |
| Fakultet elektrotehnike i računarstva | 3 214 | 316 | 3 214 | 316 | 1 008 | 695 | 470 | 451 | 590 | — |
| Rudarsko-geološko-naftni fakultet | 507 | 108 | 507 | 108 | 273 | 112 | 54 | 39 | 29 | — |
| Fakul. kemijskog inženjerstva i tehnologije | 548 | 372 | 547 | 371 | 291 | 110 | 63 | 54 | 30 | — |
| Tekstilno tehnološki fakultet | 514 | 425 | 514 | 425 | 269 | 82 | 74 | 67 | 22 | — |
| Prehrambeno-biotehnoški fakultet | 826 | 649 | 826 | 649 | 335 | 220 | 148 | 83 | 40 | — |
| Medicinske znanosti | 3 040 | 2 052 | 3 040 | 2 052 | 557 | 653 | 608 | 591 | 423 | 208 |
| Medicinski fakultet | 1 673 | 1 045 | 1 673 | 1 045 | 277 | 296 | 303 | 293 | 296 | 208 |
| Stomatološki fakultet | 635 | 412 | 635 | 412 | 145 | 145 | 106 | 112 | 127 | — |
| Farmaceutsko-biokemijski fakultet | 732 | 595 | 732 | 595 | 135 | 212 | 199 | 186 | — | — |
| Biotehničke znanosti | 2 576 | 1 143 | 2 576 | 1 143 | 1 043 | 665 | 438 | 276 | 154 | — |
| Agronomski fakultet | 1 178 | 659 | 1 178 | 659 | 571 | 329 | 177 | 58 | 43 | — |
| Šumarski fakultet | 779 | 184 | 779 | 184 | 313 | 197 | 155 | 114 | — | — |
| Veterinarski fakultet | 619 | 300 | 619 | 300 | 159 | 139 | 106 | 104 | 111 | — |
| Društvene i humanističke znanosti | 18 883 | 12 627 | 15 938 | 10 784 | 6 072 | 5 115 | 4 745 | 2 951 | — | — |
| Ekonomski fakultet | 4 595 | 2 960 | 3 405 | 2 219 | 889 | 1 444 | 1 443 | 819 | — | — |
| Pravni fakultet | 4 730 | 3 378 | 3 435 | 2 522 | 1 799 | 1 104 | 1 281 | 546 | — | — |
| – pravo | 4 123 | 2 829 | 2 828 | 1 973 | 1 579 | 924 | 1 150 | 470 | — | — |
| – socijalni rad | 607 | 549 | 607 | 549 | 220 | 180 | 131 | 76 | — | — |
| Fakultet političkih znanosti | 1 011 | 652 | 887 | 572 | 416 | 330 | 156 | 109 | — | — |
| Filozofski fakultet | 4 685 | 3 647 | 4 685 | 3 647 | 1 514 | 1 097 | 1 133 | 941 | — | — |
| Hrvatski studiji | 1 289 | 926 | 1 289 | 926 | 339 | 393 | 333 | 224 | — | — |
| Edukacijsko-rehabilitacijski fakultet | 516 | 473 | 425 | 392 | 179 | 157 | 105 | 75 | — | — |
| Fakultet za fizičku kulturu | 1 284 | 397 | 1 281 | 396 | 452 | 462 | 199 | 171 | — | — |
| Katolički bogoslovni fakultet | 375 | 123 | 375 | 123 | 96 | 78 | 68 | 70 | 63 | — |
| KBF – Katehetski institut | 220 | 185 | 220 | 185 | 54 | 62 | 62 | 42 | — | — |
| Filozofsko-teološki institut D.I. | 44 | 2 | 44 | 2 | 7 | 17 | 7 | 13 | — | — |
| Filozofski fakultet D.I. | 314 | 188 | 292 | 178 | 97 | 90 | 77 | 50 | — | — |
| Teološki fakultet »Matija Vlačić – Ilirik« (evangelički) | ... | ... | ... | ... | ... | ... | ... | ... | ... | ... |
| KBF – Institut za crkvenu glazbu »Albe Vidaković« | ... | ... | ... | ... | ... | ... | ... | ... | ... | ... |
| UMJETNIČKE AKADEMIJE | 754 | 393 | 754 | 393 | 164 | 192 | 185 | 211 | 2 | — |
| Muzička akademija | 358 | 204 | 358 | 204 | 74 | 87 | 86 | 109 | 2 | — |
| Akademija likovnih umjetnosti | 243 | 132 | 243 | 132 | 54 | 67 | 62 | 60 | — | — |
| Akademija dramske umjetnosti | 153 | 57 | 153 | 57 | 36 | 38 | 37 | 42 | — | — |

22.10. Diplomirani studenti

| | | 1991 | 1992 | 1993 | 1994 | 1995 | 1996 | 1997 | 1998 | 1999 | 2000 |
|---------------------------------------|---------------|--------------|--------------|--------------|--------------|--------------|--------------|--------------|--------------|--------------|--------------|
| VISOKA UČILIŠTA | ukupno | 5 501 | 5 135 | 5 116 | 5 410 | 6 144 | 7 358 | 7 446 | 8 556 | 8 498 | 8 913 |
| | studentice | 2 818 | 2 901 | 2 690 | 2 919 | 3 138 | 3 794 | 3 776 | 4 481 | 4 565 | 4 909 |
| VIŠE/VISOKE ŠKOLE | ukupno | 462 | 411 | 471 | 590 | 827 | 642 | 642 | 686 | 918 | 1 122 |
| | studentice | 185 | 194 | 191 | 217 | 297 | 268 | 209 | 246 | 575 | 633 |
| Tehničke znanosti | ukupno | 106 | 86 | 101 | 76 | 149 | 121 | 104 | 172 | 137 | 184 |
| | studentice | 8 | 2 | 10 | 3 | 9 | 3 | 3 | 4 | 7 | 22 |
| Viša tehnička škola | ukupno | 106 | 86 | 101 | 76 | 149 | 121 | 104 | 172 | 76 | 93 |
| | studentice | 8 | 2 | 10 | 3 | 9 | 3 | 3 | 4 | 1 | 8 |
| Visoka škola za sigurnost na radu | ukupno | - | - | - | - | - | - | - | - | 61 | 91 |
| | studentice | - | - | - | - | - | - | - | - | 6 | 14 |
| Medicinske znanosti | ukupno | 198 | 216 | 215 | 222 | 292 | 264 | 215 | 243 | 217 | 248 |
| | studentice | 161 | 182 | 166 | 183 | 240 | 221 | 161 | 178 | 189 | 188 |
| Visoka zdravstvena škola | ukupno | 198 | 216 | 215 | 222 | 292 | 264 | 215 | 243 | 217 | 248 |
| | studentice | 161 | 182 | 166 | 183 | 240 | 221 | 161 | 178 | 189 | 188 |
| Društvene znanosti | ukupno | 158 | 109 | 155 | 292 | 386 | 257 | 323 | 271 | 564 | 690 |
| | studentice | 16 | 10 | 15 | 31 | 48 | 44 | 45 | 64 | 379 | 423 |
| Viša škola za unutrašnje poslove | ukupno | 113 | 83 | 124 | 243 | 300 | 166 | 200 | - | - | - |
| | studentice | 12 | 5 | 12 | 28 | 36 | 27 | 25 | - | - | - |
| Visoka policijska škola | ukupno | 45 | 26 | 31 | 49 | 86 | 91 | 123 | 271 | 231 | 312 |
| | studentice | 4 | 5 | 3 | 3 | 12 | 17 | 20 | 64 | 52 | 60 |
| Učiteljska akademija | ukupno | - | - | - | - | - | - | - | - | 333 | 378 |
| | studentice | - | - | - | - | - | - | - | - | 327 | 363 |
| VELEUČILIŠTA | ukupno | - | - | - | - | - | - | - | - | - | 10 |
| | studentice | - | - | - | - | - | - | - | - | - | 6 |
| Tehničko veleučilište | ukupno | - | - | - | - | - | - | - | - | - | 10 |
| | studentice | - | - | - | - | - | - | - | - | - | 6 |
| FAKULTETI | ukupno | 4 921 | 4 614 | 4 526 | 4 719 | 5 183 | 6 581 | 6 668 | 7 700 | 7 434 | 7 633 |
| | studentice | 2 573 | 2 645 | 2 421 | 2 642 | 2 761 | 3 455 | 3 491 | 4 136 | 3 906 | 4 179 |
| STRUČNI STUDIJ (VI.) | ukupno | 1 132 | 1 021 | 1 049 | 922 | 1 119 | 1 358 | 1 334 | 1 777 | 1 447 | 1 534 |
| | studentice | 621 | 583 | 575 | 555 | 543 | 634 | 615 | 814 | 478 | 572 |
| Tehničke znanosti | ukupno | 604 | 554 | 544 | 500 | 638 | 842 | 844 | 1 014 | 1 119 | 1 021 |
| | studentice | 212 | 190 | 183 | 198 | 208 | 255 | 269 | 266 | 274 | 277 |
| Arhitektonski fakultet | ukupno | 33 | 12 | 30 | 25 | 34 | 15 | 8 | - | - | - |
| | studentice | 19 | 6 | 14 | 13 | 23 | 9 | 6 | - | - | - |
| Građevinski fakultet | ukupno | 119 | 115 | 78 | 85 | 87 | 117 | 115 | 143 | 136 | 154 |
| | studentice | 38 | 34 | 22 | 23 | 29 | 29 | 31 | 37 | 29 | 32 |
| Geodetski fakultet | ukupno | 38 | 34 | 20 | 27 | 20 | 24 | 36 | 28 | 42 | 43 |
| | studentice | 15 | 14 | 9 | 14 | 9 | 4 | 14 | 5 | 11 | 9 |
| Fakultet elektrotehnike i računarstva | ukupno | - | - | - | - | - | - | - | - | - | - |
| | studentice | - | - | - | - | - | - | - | - | - | - |

22.10. Diplomirani studenti (nastavak)

| | | 1991 | 1992 | 1993 | 1994 | 1995 | 1996 | 1997 | 1998 | 1999 | 2000 |
|--|------------|------|------|------|------|------|------|------|------|------|------|
| Fakultet strojarstva i brodogradnje | ukupno | 63 | 99 | 114 | 42 | 130 | 122 | 124 | 147 | 151 | 73 |
| | studentice | 1 | 5 | 16 | 5 | 16 | 22 | 18 | 13 | 12 | 7 |
| Grafički fakultet | ukupno | 57 | 52 | 26 | 37 | 35 | 51 | 51 | 46 | 49 | 25 |
| | studentice | 19 | 22 | 11 | 21 | 18 | 22 | 16 | 14 | 19 | 10 |
| Fakultet prometnih znanosti | ukupno | 186 | 153 | 180 | 194 | 247 | 405 | 373 | 521 | 635 | 604 |
| | studentice | 43 | 31 | 38 | 54 | 48 | 78 | 68 | 99 | 117 | 117 |
| Fakultet kemijskog inženjerstva i tehnologije | ukupno | 15 | 6 | 13 | 5 | 13 | 10 | 7 | 11 | 4 | 22 |
| | studentice | 8 | 4 | 7 | 3 | 7 | 4 | 5 | 6 | 3 | 14 |
| Tekstilno-tehnološki fakultet | ukupno | 53 | 67 | 46 | 54 | 49 | 82 | 92 | 86 | 83 | 81 |
| | studentice | 38 | 62 | 37 | 45 | 39 | 74 | 83 | 68 | 70 | 74 |
| Prehrambeno-biotehnološki fakultet | ukupno | 40 | 16 | 37 | 31 | 23 | 16 | 38 | 32 | 19 | 19 |
| | studentice | 31 | 12 | 29 | 20 | 19 | 13 | 28 | 24 | 13 | 14 |
| Medicinske znanosti | ukupno | – | 9 | – | – | – | – | – | 37 | 13 | 2 |
| | studentice | – | 6 | – | – | – | – | – | 27 | 10 | 2 |
| Stomatološki fakultet | ukupno | – | 9 | – | – | – | – | – | 37 | 13 | 2 |
| | studentice | – | 6 | – | – | – | – | – | 27 | 10 | 2 |
| Biotehničke znanosti | ukupno | 14 | 13 | 37 | 22 | 15 | 30 | 33 | – | – | – |
| | studentice | 4 | 6 | 7 | 7 | 6 | 12 | 13 | – | – | – |
| Agronomski fakultet | ukupno | – | 1 | 4 | – | – | – | – | – | – | – |
| | studentice | – | – | 1 | – | – | – | – | – | – | – |
| Šumarski fakultet | ukupno | 14 | 12 | 33 | 22 | 15 | 30 | 33 | – | – | – |
| | studentice | 4 | 6 | 6 | 7 | 6 | 12 | 13 | – | – | – |
| Društvene i humanističke znanosti | ukupno | 514 | 445 | 468 | 400 | 466 | 486 | 457 | 726 | 315 | 511 |
| | studentice | 405 | 381 | 385 | 350 | 329 | 367 | 333 | 521 | 194 | 293 |
| Ekonomski fakultet –visoka poslovna škola | ukupno | 130 | 124 | 80 | 117 | 91 | 101 | 54 | 180 | 47 | 59 |
| | studentice | 69 | 99 | 55 | 94 | 69 | 67 | 34 | 134 | 36 | 41 |
| Pravni fakultet | ukupno | 108 | 86 | 88 | 38 | 96 | 55 | 84 | 123 | 179 | 284 |
| | studentice | 72 | 53 | 62 | 32 | 67 | 47 | 61 | 92 | 136 | 221 |
| Filozofski fakultet – pedagogske znanosti | ukupno | 274 | 226 | 269 | 229 | 196 | 224 | 205 | 245 | – | – |
| | studentice | 264 | 223 | 261 | 223 | 190 | 215 | 203 | 241 | – | – |
| Fakultet za fizičku kulturu | ukupno | 2 | 1 | 11 | 16 | 66 | 57 | 62 | 108 | 72 | 138 |
| | studentice | – | – | – | 1 | 1 | 3 | 4 | 5 | 8 | 11 |
| KBF – Institut za teološku kulturu laika | ukupno | – | – | 5 | – | – | 30 | 27 | 35 | – | 25 |
| | studentice | – | – | 5 | – | – | 25 | 17 | 33 | – | 19 |
| KBF – Institut za kršćansku duhovnost | ukupno | – | – | – | – | – | 11 | 10 | 10 | 17 | – |
| | studentice | – | – | – | – | – | 9 | 9 | 6 | 14 | – |
| Filozofsko teološki institut D.I. | ukupno | – | 8 | 15 | – | 17 | 8 | 15 | 25 | – | 5 |
| | studentice | – | 6 | 2 | – | 2 | 1 | 5 | 10 | – | 1 |

22.10. Diplomirani studenti (nastavak)

| | | 1991 | 1992 | 1993 | 1994 | 1995 | 1996 | 1997 | 1998 | 1999 | 2000 |
|--|---------------|--------------|--------------|--------------|--------------|--------------|--------------|--------------|--------------|--------------|--------------|
| SVEUČILIŠNI STUDIJ (VII) | ukupno | 3 789 | 3 593 | 3 477 | 3 797 | 4 064 | 5 223 | 5 334 | 5 923 | 5 987 | 6 099 |
| | studentice | 1 952 | 2 062 | 1 846 | 2 087 | 2 218 | 2 811 | 2 876 | 3 322 | 3 428 | 3 607 |
| Prirodne znanosti | ukupno | 192 | 178 | 209 | 253 | 300 | 371 | 487 | 505 | 500 | 422 |
| | studentice | 115 | 134 | 148 | 176 | 213 | 283 | 347 | 340 | 332 | 296 |
| Prirodoslovno-matematički fakultet | ukupno | 192 | 178 | 209 | 253 | 300 | 371 | 487 | 505 | 500 | 422 |
| | studentice | 115 | 134 | 148 | 176 | 213 | 283 | 347 | 340 | 332 | 296 |
| Prirod.-matemat. fakul. -matematički odjel | ukupno | — | — | — | 77 | 91 | 104 | 161 | 159 | 162 | 142 |
| | studentice | — | — | — | 54 | 64 | 85 | 115 | 108 | 114 | 98 |
| Prirod.-matemat. fakul. -prirodoslovni odjel | ukupno | — | — | — | 176 | 209 | 267 | 326 | 346 | 338 | 280 |
| | studentice | — | — | — | 122 | 149 | 198 | 232 | 232 | 218 | 198 |
| Tehničke znanosti | ukupno | 1 264 | 1 054 | 1 145 | 1 107 | 1 420 | 1 428 | 1 606 | 1 582 | 1 718 | 1 618 |
| | studentice | 401 | 377 | 405 | 368 | 473 | 414 | 467 | 442 | 552 | 511 |
| Arhitektonski fakultet | ukupno | 124 | 71 | 89 | 93 | 105 | 89 | 152 | 91 | 112 | 96 |
| | studentice | 80 | 48 | 53 | 67 | 74 | 58 | 101 | 69 | 70 | 60 |
| Arhitektonski fakultet -studij dizajna | ukupno | — | — | — | 19 | 10 | 41 | 38 | 31 | 32 | 21 |
| | studentice | — | — | — | 15 | 7 | 27 | 23 | 14 | 21 | 14 |
| Građevinski fakultet | ukupno | 127 | 87 | 93 | 88 | 80 | 80 | 84 | 91 | 130 | 107 |
| | studentice | 35 | 19 | 31 | 28 | 22 | 32 | 19 | 32 | 43 | 33 |
| Grafički fakultet | ukupno | 13 | 14 | 21 | 28 | 29 | 42 | 51 | 61 | 59 | 90 |
| | studentice | 2 | 7 | 8 | 14 | 12 | 16 | 28 | 35 | 36 | 56 |
| Geodetski fakultet | ukupno | 55 | 52 | 40 | 44 | 40 | 39 | 33 | 35 | 39 | 43 |
| | studentice | 12 | 16 | 20 | 20 | 14 | 10 | 9 | 13 | 15 | 14 |
| Fakultet strojarstva i brodogradnje | ukupno | 189 | 203 | 251 | 146 | 316 | 286 | 265 | 306 | 246 | 159 |
| | studentice | 23 | 38 | 49 | 18 | 63 | 38 | 41 | 38 | 32 | 14 |
| Fakultet prometnih znanosti | ukupno | 150 | 109 | 104 | 82 | 102 | 150 | 236 | 318 | 359 | 369 |
| | studentice | 34 | 31 | 15 | 15 | 37 | 30 | 24 | 53 | 74 | 47 |
| Fakultet elektrotehnike i računarstva | ukupno | 333 | 304 | 320 | 394 | 465 | 499 | 487 | 424 | 431 | 413 |
| | studentice | 78 | 79 | 87 | 75 | 92 | 89 | 70 | 43 | 48 | 49 |
| Rudarsko-geološko-naftni fakultet | ukupno | 70 | 47 | 67 | 80 | 82 | 81 | 74 | 76 | 54 | 69 |
| | studentice | 14 | 14 | 13 | 24 | 16 | 23 | 20 | 21 | 12 | 16 |
| Fakultet kemijskog inženjerstva i tehnologije | ukupno | 61 | 51 | 37 | 38 | 49 | 28 | 38 | 37 | 52 | 50 |
| | studentice | 27 | 38 | 29 | 25 | 31 | 16 | 18 | 21 | 33 | 37 |
| Tekstilno-tehnološki fakultet | ukupno | 61 | 33 | 39 | 32 | 65 | 40 | 42 | 22 | 56 | 52 |
| | studentice | 39 | 26 | 33 | 27 | 52 | 35 | 24 | 20 | 49 | 47 |
| Prehrambeno-biotehnološki fakultet | ukupno | 81 | 83 | 84 | 63 | 77 | 53 | 106 | 90 | 148 | 149 |
| | studentice | 57 | 61 | 67 | 40 | 53 | 40 | 90 | 83 | 119 | 124 |

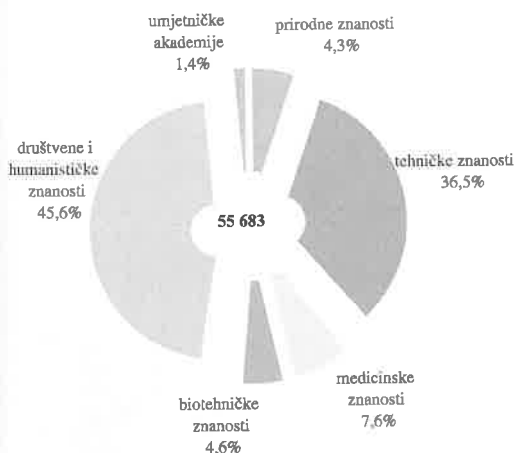
22.10. Diplomirani studenti (nastavak)

| | | 1991 | 1992 | 1993 | 1994 | 1995 | 1996 | 1997 | 1998 | 1999 | 2000 |
|---------------------------------------|------------|-------|-------|-------|-------|-------|-------|-------|-------|-------|-------|
| Medicinske znanosti | ukupno | 337 | 552 | 433 | 458 | 519 | 598 | 537 | 632 | 562 | 572 |
| | studentice | 210 | 347 | 273 | 293 | 343 | 375 | 392 | 442 | 402 | 410 |
| Medicinski fakultet | ukupno | 175 | 402 | 255 | 289 | 300 | 398 | 322 | 326 | 313 | 278 |
| | studentice | 96 | 241 | 147 | 163 | 171 | 234 | 208 | 205 | 207 | 183 |
| Stomatološki fakultet | ukupno | 88 | 76 | 95 | 91 | 111 | 104 | 94 | 169 | 118 | 157 |
| | studentice | 46 | 40 | 52 | 59 | 75 | 59 | 76 | 106 | 79 | 107 |
| Farmaceutsko-biokemijski fakultet | ukupno | 74 | 74 | 83 | 78 | 108 | 96 | 121 | 137 | 131 | 137 |
| | studentice | 68 | 66 | 74 | 71 | 97 | 82 | 108 | 131 | 116 | 120 |
| Biotehničke znanosti | ukupno | 405 | 381 | 347 | 356 | 355 | 450 | 433 | 418 | 441 | 390 |
| | studentice | 171 | 151 | 132 | 128 | 147 | 170 | 158 | 156 | 176 | 193 |
| Agronomski fakultet | ukupno | 197 | 146 | 105 | 138 | 107 | 193 | 159 | 163 | 179 | 194 |
| | studentice | 99 | 70 | 44 | 68 | 60 | 99 | 82 | 83 | 98 | 119 |
| Šumarski fakultet | ukupno | 110 | 102 | 91 | 102 | 108 | 93 | 95 | 85 | 116 | 72 |
| | studentice | 32 | 29 | 31 | 25 | 33 | 18 | 21 | 19 | 25 | 18 |
| Veterinarski fakultet | ukupno | 98 | 133 | 151 | 116 | 140 | 164 | 179 | 170 | 146 | 124 |
| | studentice | 40 | 52 | 57 | 35 | 54 | 53 | 55 | 54 | 53 | 56 |
| Društvene i humanističke znanosti | ukupno | 1 591 | 1 428 | 1 343 | 1 623 | 1 470 | 2 376 | 2 271 | 2 786 | 2 766 | 3 097 |
| | studentice | 1 055 | 1 053 | 888 | 1 122 | 1 042 | 1 569 | 1 512 | 1 942 | 1 966 | 2 197 |
| Ekonomski fakultet | ukupno | 427 | 452 | 533 | 685 | 710 | 1 313 | 1 030 | 1 166 | 1 135 | 970 |
| | studentice | 306 | 354 | 382 | 514 | 523 | 866 | 675 | 756 | 741 | 650 |
| Pravni fakultet | ukupno | 297 | 292 | 302 | 304 | 205 | 286 | 339 | 519 | 304 | 442 |
| | studentice | 204 | 217 | 195 | 222 | 151 | 196 | 222 | 353 | 240 | 322 |
| Pravni fakultet –pravo | ukupno | ... | ... | ... | 228 | 133 | 193 | 263 | 372 | 205 | 355 |
| | studentice | ... | ... | ... | 149 | 86 | 120 | 153 | 226 | 143 | 239 |
| Pravni fakultet –socijalni rad | ukupno | ... | ... | ... | 76 | 72 | 93 | 76 | 147 | 99 | 87 |
| | studentice | ... | ... | ... | 73 | 65 | 76 | 69 | 127 | 97 | 83 |
| Fakultet političkih znanosti | ukupno | 193 | 120 | 107 | 95 | 142 | 155 | 109 | 148 | 157 | 167 |
| | studentice | 61 | 55 | 46 | 43 | 84 | 80 | 64 | 104 | 99 | 119 |
| Filozofski fakultet | ukupno | 393 | 374 | 204 | 260 | 133 | 315 | 395 | 483 | 746 | 621 |
| | studentice | 326 | 319 | 156 | 197 | 107 | 255 | 312 | 401 | 630 | 516 |
| Filozofski – pedagogijske znanosti | ukupno | – | – | – | 22 | 39 | 18 | 65 | 112 | – | – |
| | studentice | – | – | – | 20 | 38 | 17 | 63 | 106 | – | – |
| Hrvatski studij | ukupno | – | – | – | – | – | – | – | 21 | 53 | 73 |
| | studentice | – | – | – | – | – | – | – | 11 | 35 | 60 |
| Edukacijsko-rehabilitacijski fakultet | ukupno | 132 | 76 | 56 | 73 | 106 | 75 | 102 | 106 | 105 | 86 |
| | studentice | 122 | 70 | 54 | 66 | 100 | 69 | 89 | 97 | 97 | 79 |
| Fakultet za fizičku kulturu | ukupno | 77 | 69 | 77 | 89 | 69 | 90 | 95 | 113 | 102 | 150 |
| | studentice | 28 | 32 | 37 | 38 | 25 | 36 | 34 | 50 | 33 | 51 |

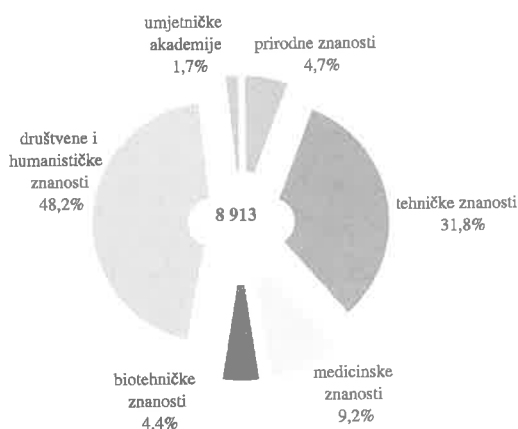
22.10. Diplomirani studenti (nastavak)

| | | 1991 | 1992 | 1993 | 1994 | 1995 | 1996 | 1997 | 1998 | 1999 | 2000 |
|-----------------------------------|---------------|------------|------------|------------|------------|------------|------------|------------|------------|------------|------------|
| Katolički bogoslovni fakultet | ukupno | 57 | 34 | 40 | 80 | 48 | 75 | 65 | 56 | 66 | 43 |
| | studentice | 2 | 1 | 2 | 7 | 4 | 9 | 12 | 18 | 20 | 14 |
| KBF – Katehetski institut | ukupno | – | – | 6 | – | – | 34 | 40 | 47 | 61 | 49 |
| | studentice | – | – | 6 | – | – | 32 | 35 | 40 | 54 | 42 |
| Filozofsko-teološki institut D.I. | ukupno | 15 | 11 | 17 | 15 | 18 | 14 | 30 | 15 | – | 29 |
| | studentice | 6 | 5 | 10 | 15 | 10 | 9 | 5 | 6 | – | 10 |
| Filozofski fakultet D.I. | ukupno | – | – | 1 | – | – | 1 | 1 | – | 37 | 25 |
| | studentice | – | – | – | – | – | – | 1 | – | 17 | 12 |
| UMJETNIČKE AKADEMIJE | ukupno | 118 | 110 | 119 | 101 | 134 | 135 | 136 | 170 | 146 | 148 |
| | studentice | 60 | 62 | 78 | 60 | 80 | 81 | 78 | 99 | 84 | 91 |
| Muzička akademija | ukupno | 73 | 76 | 76 | 65 | 75 | 88 | 71 | 84 | 82 | 66 |
| | studentice | 41 | 48 | 54 | 45 | 46 | 58 | 42 | 55 | 47 | 48 |
| Akademija likovnih umjetnosti | ukupno | 32 | 25 | 33 | 31 | 52 | 36 | 46 | 67 | 51 | 58 |
| | studentice | 13 | 10 | 20 | 12 | 31 | 19 | 26 | 34 | 28 | 37 |
| Akademija dramske umjetnosti | ukupno | 13 | 9 | 10 | 5 | 7 | 11 | 19 | 19 | 13 | 24 |
| | studentice | 6 | 4 | 4 | 3 | 3 | 4 | 10 | 10 | 9 | 6 |

**Upisani studenti u šk. god. 2000 / 2001.
prema znanstvenim područjima**




**Diplomirani studenti u 2000.
prema znanstvenim područjima**



22.11. Nastavno osoblje visokih učilišta u šk. god. 2000/2001.

| | Nastavnici i suradnici u nastavi | | | | | | | |
|---|----------------------------------|--------------------|-----------------------|------------|--------------|------------|---------------------------|---------------|
| | ukupno | redoviti profesori | izvan-redni profesori | docenti | asistenti | predavači | stručni i drugi suradnici | ostala zvanja |
| VISOKA UČILIŠTA | 4 330 | 933 | 659 | 762 | 1 186 | 467 | 248 | 75 |
| VISOKA UČILIŠTA UNUTAR SVEUČILIŠTA | 3 816 | 858 | 605 | 698 | 1 092 | 303 | 196 | 64 |
| VISOKE ŠKOLE | 103 | 10 | 13 | 15 | 14 | 31 | 14 | 6 |
| Viša tehnička škola | 46 | 3 | 2 | 7 | 11 | 17 | 4 | 2 |
| Učiteljska akademija | 57 | 7 | 11 | 8 | 3 | 14 | 10 | 4 |
| FAKULTETI | 3 521 | 786 | 560 | 632 | 1 052 | 262 | 178 | 51 |
| Prirodoslovno-matematički fakultet | 282 | 73 | 39 | 45 | 94 | 4 | 27 | - |
| Arhitektonski fakultet | 96 | 14 | 12 | 14 | 16 | 40 | - | - |
| Arhitektonski fakultet – studij dizajna | 62 | 14 | 4 | 16 | 15 | 12 | 1 | - |
| Građevinski fakultet | 114 | 35 | 14 | 16 | 15 | 27 | 7 | - |
| Grafički fakultet | 50 | 4 | 7 | 10 | 18 | 7 | 4 | - |
| Geodetski fakultet | 43 | 6 | 6 | 5 | 16 | 2 | 8 | - |
| Fakultet strojarstva i brodogradnje | 226 | 34 | 30 | 23 | 120 | 8 | 11 | - |
| Fakultet prometnih znanosti | 90 | 23 | 10 | 10 | 18 | 22 | 7 | - |
| Fakultet elektrotehnike i računarstva | 172 | 39 | 21 | 41 | 63 | 2 | 6 | - |
| Rudarsko-geološko-naftni fakultet | 80 | 22 | 14 | 16 | 23 | 3 | 2 | - |
| Fakultet kemijskog inženjerstva i tehn. | 82 | 24 | 7 | 15 | 30 | 4 | 2 | - |
| Tekstilno-tehnološki fakultet | 74 | 15 | 9 | 11 | 16 | 18 | 4 | 1 |
| Prehrambeno-biotehnološki fakultet | 99 | 23 | 13 | 18 | 36 | 3 | 6 | - |
| Medicinski fakultet | 375 | 63 | 114 | 45 | 129 | 7 | 17 | - |
| Stomatološki fakultet | 172 | 30 | 42 | 44 | 47 | 2 | 7 | - |
| Farmaceutsko-biokemijski fakultet | 78 | 16 | 10 | 12 | 37 | 1 | 2 | - |
| Agronomski fakultet | 193 | 41 | 11 | 52 | 60 | 9 | 20 | - |
| Šumarski fakultet | 85 | 13 | 5 | 22 | 35 | 4 | 6 | - |
| Veterinarski fakultet | 121 | 33 | 21 | 9 | 47 | 4 | 7 | - |
| Ekonomski fakultet | 169 | 43 | 39 | 36 | 34 | 16 | - | 1 |
| Pravni fakultet | 104 | 29 | 13 | 21 | 36 | 5 | - | - |
| Fakultet političkih znanosti | 65 | 18 | 8 | 13 | 2 | 12 | 12 | - |
| Filozofski fakultet | 339 | 85 | 57 | 52 | 68 | 10 | 18 | 49 |
| Filozofski fakultet – pedagog. znanosti | - | - | - | - | - | - | - | - |
| Hrvatski studiji – Studia Croatica | 217 | 62 | 30 | 52 | 44 | 29 | - | - |
| Edukacijsko-rehabilitacijski fakultet | 39 | 9 | 5 | 15 | 7 | 2 | 1 | - |
| Fakultet za fizičku kulturu | 53 | 12 | 11 | 8 | 17 | 2 | 3 | - |
| Katolički bogoslovni fakultet | 41 | 6 | 8 | 11 | 9 | 7 | - | - |
| UMJETNIČKE AKADEMIJE | 192 | 62 | 32 | 51 | 26 | 10 | 4 | 7 |
| Muzička akademija | 91 | 27 | 23 | 19 | 9 | 6 | - | 7 |
| Akademija likovnih umjetnosti | 58 | 23 | 1 | 18 | 12 | - | 4 | - |
| Akademija dramske umjetnosti | 43 | 12 | 8 | 14 | 5 | 4 | - | - |
| VISOKA UČILIŠTA IZVAN SVEUČILIŠTA | 514 | 75 | 54 | 64 | 94 | 164 | 52 | 11 |
| VELEUČILIŠTA | 357 | 63 | 42 | 50 | 82 | 88 | 29 | 3 |
| Tehničko veleučilište | 344 | 63 | 42 | 50 | 82 | 75 | 29 | 3 |
| Teo.fak. »Matija Vlačić-Ilirik« – evang. | 13 | - | - | - | - | 13 | - | - |
| SAMOSTALNE VISOKE ŠKOLE | 157 | 12 | 12 | 14 | 12 | 76 | 23 | 8 |
| Visoka škola za sigurnost na radu | 37 | 5 | 4 | 3 | - | 21 | - | 4 |
| Visoka zdravstvena škola | 27 | - | - | 1 | 1 | 12 | 12 | 1 |
| Filozofski fakultet D.I. | 37 | 6 | 4 | 6 | 11 | - | 10 | - |
| Visoka policijska škola | 56 | 1 | 4 | 4 | - | 43 | 1 | 3 |



23. Kultura i umjetnost

23.1. Kazališta i kinematografi od 1939. do 2000.

| | Kazališta ¹⁾ | | | Kinematografi | | | Radio pretplatnici | TV pretplatnici |
|------|-------------------------|-----------|--------------|---------------|-----------|---------------------|--------------------|-----------------|
| | broj | predstave | posjetitelji | broj | predstave | posjetitelji u tis. | | |
| 1939 | 1 | 695 | 362 846 | — | — | — | 14 776 | — |
| 1946 | 1 | 498 | 378 982 | — | — | — | — | — |
| 1950 | 5 | 1 125 | 707 824 | 18 | 13 602 | 5 753 | — | — |
| 1955 | 6 | 1 185 | 625 389 | 29 | 17 930 | 7 845 | 59 024 | — |
| 1960 | 5 | 1 278 | 639 814 | 33 | 27 746 | 10 267 | 102 947 | 5 034 |
| 1965 | 5 | 993 | 505 522 | 35 | 30 973 | 8 794 | 159 177 | 57 772 |
| 1970 | 9 | 1 381 | 476 011 | 31 | 28 206 | 5 657 | 152 550 | 124 750 |
| 1975 | 10 | 1 816 | 709 684 | 30 | 26 800 | 5 662 | 192 583 | 169 389 |
| 1980 | 10 | 2 073 | 782 751 | 31 | 27 100 | 5 908 | 189 986 | 189 479 |
| 1985 | 10 | 2 475 | 792 769 | 31 | 28 433 | 5 980 | 232 034 | 224 073 |
| 1990 | 11 | 2 003 | 641 114 | 29 | 26 449 | 3 064 | 244 614 | 235 345 |
| 1995 | 10 | 2 063 | 614 618 | 26 | 19 470 | 1 534 | 243 260 | 233 688 |
| 1996 | 10 | 1 907 | 542 559 | 22 | 18 508 | 1 389 | 219 766 | 212 548 |
| 1997 | 10 | 1 872 | 554 698 | 20 | 17 268 | 1 384 | 220 772 | 213 828 |
| 1998 | 10 | 1 728 | 514 996 | 21 | 16 348 | 1 215 | 231 955 | 224 321 |
| 1999 | 11 | 1 950 | 548 199 | 18 | 15 382 | 1 095 | 226 517 | 221 510 |
| 2000 | 12 | 1 853 | 515 842 | 21 | 19 857 | 1 358 | 226 115 | 221 191 |

¹⁾ Podaci o broju predstava i posjetitelja odnose se na sezonu koja završava u prikazanoj kalendarskoj godini.

23.2. Narodna i otvorena sveučilišta i domovi kulture

| | Broj ustanova | Opće i stručno obrazovanje | | Kulturno umjetnička djelatnost | | Zaposleni i vanjski suradnici |
|---------|---------------|----------------------------|----------------------|--------------------------------|--------------|-------------------------------|
| | | upisani polaznici | završili obrazovanje | priredbe | posjetitelji | |
| 1990/91 | 10 | 20 260 | 18 939 | 3 073 | 350 672 | 1 007 |
| 1993/94 | 18 | 14 455 | 13 541 | 4 256 | 341 236 | 937 |
| 1996/97 | 19 | 11 422 | 10 855 | 1 734 | 193 705 | 1 154 |
| 1999/00 | 19 | 9 228 | 8 353 | 1 461 | 267 701 | 331 |

23.3. Knjižnice od 1964. do 1998.

| | 1964 | 1968 | 1971 | 1974 | 1977 | 1980 | 1983 | 1986 | 1989 | 1992 | 1995 | 1998 |
|-------------------------------|-------|-------|-------|-------|-------|-------|-------|-------|-------|-------|-------|-------|
| Broj knjižnica | 484 | 430 | 452 | 429 | 381 | 306 | 276 | 265 | 185 | 283 | 261 | 249 |
| Broj knjiga i časopisa u tis. | 3 247 | 3 924 | 4 678 | 4 702 | 5 279 | 6 357 | 5 951 | 7 063 | 6 583 | 9 437 | 9 219 | 9 737 |

23.4. Knjižnice u 1998.

| | Broj knjižnica | Obrađena knjižna građa | | | | Korištenje knjižne građe | | Zaposleni | |
|--------------------------|----------------|------------------------|------------------|-------------------|------------------|--------------------------|-------------------------------------|--------------|------------|
| | | ukupno | knjige (svesci) | časopisi (svesci) | novine (godišta) | registrirani korisnici | korišteno knjiga, časopisa i novina | ukupno | stručni |
| Ukupno | 249 | 9 736 655 | 6 830 847 | 2 705 087 | 200 721 | 1 636 767 | 5 777 369 | 1 169 | 843 |
| Nacionalne knjižnice | 1 | 2 505 364 | 1 978 786 | 346 853 | 179 725 | 22 326 | 252 003 | 283 | 183 |
| Visokoškolske knjižnice | 100 | 2 250 718 | 1 534 235 | 713 486 | 2 997 | 173 159 | 663 894 | 161 | 120 |
| Općeznanstvene knjižnice | 1 | 885 682 | 276 816 | 608 190 | 676 | 520 | 2 360 | 15 | 12 |
| Samostanske knjižnice | 4 | 164 434 | 158 186 | 5 743 | 505 | 1 012 | 23 395 | 9 | 7 |
| Specijalne knjižnice | 91 | 2 147 792 | 1 132 318 | 1 006 324 | 9 150 | 131 509 | 267 223 | 160 | 127 |
| Narodne knjižnice | 52 | 1 782 665 | 1 750 506 | 24 491 | 7 668 | 1 308 241 | 4 568 494 | 541 | 394 |

23.5. Radio i televizijski pretplatnici

| | 1991 | 1992 | 1993 | 1994 | 1995 | 1996 | 1997 | 1998 | 1999 | 2000 |
|----------------------------------|---------|---------|---------|---------|---------|---------|---------|---------|---------|---------|
| Radio pretplatnici ¹⁾ | 235 442 | 239 782 | 226 803 | 237 509 | 243 260 | 219 766 | 220 772 | 231 955 | 226 517 | 226 115 |
| TV pretplatnici | 233 735 | 231 213 | 218 494 | 227 704 | 233 688 | 212 548 | 213 828 | 224 321 | 221 510 | 221 191 |

¹⁾Ne prikazuje se broj radio pretplatnika već broj evidentiranih radio prijemnika jer radio pretplatnici ne plaćaju pretplatu za evidentirani drugi radio prijemnik, a TV pretplatnici ne plaćaju za evidentirani radio prijemnik.

23.6. Hrvatsko narodno kazalište

| | Predstave | | | | Djela | | | | Posjetitelji | | |
|-----------------------|-----------|---------------------------|---------------|------------------|-------|------------------|---------|--------|--------------|--------------|------------------|
| | ukupno | prema mjestu prikazivanja | | | drama | opera i balet | opereta | ostalo | ukupno | u Zagrebu | izvan Zagreba |
| | | u stalnoj dvorani | na gostovanju | | | | | | | | |
| | | | u Zagrebu | izvan Zagreba | | | | | | | |
| 1990/91 | 286 | 241 | – | 45 | 12 | 22 | – | – | 182 579 | 154 653 | 27 926 |
| 1991/92 ¹⁾ | 199 | 192 | – | 7 | 9 | 20 | – | 1 | 114 003 | 109 253 | 4 750 |
| 1992/93 | 285 | 210 | 13 | 62 | 13 | 19 | – | – | 185 761 | 150 496 | 32 265 |
| 1993/94 | 190 | 76 | 50 | 64 | 12 | 17 | – | – | 99 058 | 65 948 | 33 110 |
| 1994/95 | 209 | 166 | – | 43 | 11 | 15 | 1 | – | 132 563 | 109 121 | 23 442 |
| 1995/96 | 225 | 188 | – | 37 | 10 | 22 | 1 | 3 | 143 943 | 124 656 | 19 287 |
| 1996/97 | 195 | 163 | 3 | 29 | 9 | 19 | 1 | 1 | 130 249 | 110 654 | 19 595 |
| 1997/98 | 190 | 155 | 1 | 34 | 9 | 25 | – | – | 120 766 | 108 145 | 12 621 |
| 1998/99 | 231 | 181 | – | 50 | 11 | 21 | – | 1 | 143 084 | 118 523 | 24 561 |
| 1999/00 | 170 | 155 | – | 15 | 10 | 21 | – | 3 | 106 758 | 100 145 | 6 613 |

¹⁾ »Mala scena« nije radila u sezonskoj 1991/92. godini.

1834. god. (4. listopada) dramom »Zriny« otvoreno je kazalište na Gornjem gradu

1835. god. u međučinu neke njemačke predstave pjevana je budnica »Još Hrvatska ni propala« Ljudevita Gaja.

1840. god. (10 lipnja) izvedena je prva predstava na hrvatskom jeziku – drama »Juran i Sofija« ili »Turci kod Siska«

I. Kukuljevića-Sakcinskog.

1895. god. otvorena je zgrada kazališta na tadašnjem Sveučilišnom trgu.

23.7. Dramsko kazalište Gavella

| | Predstave | | | | Djela | | Posjetitelji | | |
|---------|-----------|---------------------------|---------------|------------------|-------|--------|--------------|--------------|------------------|
| | ukupno | prema mjestu prikazivanja | | | drama | ostalo | ukupno | u Zagrebu | izvan Zagreba |
| | | u stalnoj dvorani | na gostovanju | | | | | | |
| | | | u Zagrebu | izvan Zagreba | | | | | |
| 1990/91 | 168 | 134 | 5 | 29 | 10 | – | 40 151 | 30 321 | 9 830 |
| 1991/92 | 175 | 130 | 1 | 44 | 11 | – | 35 846 | 25 626 | 10 220 |
| 1992/93 | 165 | 146 | 10 | 9 | 9 | – | 42 239 | 37 239 | 5 000 |
| 1993/94 | 171 | 120 | 35 | 16 | 9 | – | 42 024 | 34 374 | 7 650 |
| 1994/95 | 118 | 104 | – | 14 | 7 | 3 | 15 240 | 10 440 | 4 800 |
| 1995/96 | 225 | 208 | – | 17 | 10 | – | 58 760 | 50 710 | 8 050 |
| 1996/97 | 228 | 212 | – | 16 | 16 | 1 | 58 419 | 49 069 | 9 350 |
| 1997/98 | 188 | 178 | – | 10 | 13 | 1 | 56 309 | 51 009 | 5 300 |
| 1998/99 | 183 | 167 | – | 16 | 13 | 1 | 50 299 | 42 419 | 7 880 |
| 1999/00 | 166 | 161 | – | 5 | 12 | – | 50 534 | 48 184 | 2 350 |

23.8. Teatar ITD

| | Predstave | | | | Djela | | Posjetitelji | | |
|---------|-----------|---------------------------|---------------|---------------|-------|--------|--------------|-----------|---------------|
| | ukupno | prema mjestu prikazivanja | | | drama | ostalo | ukupno | u Zagrebu | izvan Zagreba |
| | | u stalnoj dvorani | na gostovanju | | | | | | |
| | | | u Zagrebu | izvan Zagreba | | | | | |
| 1990/91 | 222 | 191 | 3 | 28 | 13 | - | 30 144 | 20 389 | 9 755 |
| 1991/92 | 113 | 112 | - | 1 | 10 | - | 10 434 | 10 084 | 350 |
| 1992/93 | 185 | 163 | 1 | 21 | 11 | - | 25 644 | 19 454 | 6 190 |
| 1993/94 | 172 | 152 | - | 20 | 12 | - | 31 421 | 24 771 | 6 650 |
| 1994/95 | 150 | 126 | 1 | 23 | 12 | - | 17 444 | 10 304 | 7 140 |
| 1995/96 | 190 | 157 | 1 | 32 | 10 | - | 20 536 | 9 890 | 10 646 |
| 1996/97 | 173 | 136 | 1 | 36 | 12 | - | 35 344 | 17 334 | 18 010 |
| 1997/98 | 130 | 105 | 2 | 23 | 8 | - | 21 858 | 8 798 | 13 060 |
| 1998/99 | 167 | 140 | 5 | 22 | 12 | - | 15 253 | 11 453 | 3 800 |
| 1999/00 | 201 | 147 | - | 54 | 12 | - | 29 958 | 15 350 | 14 608 |

23.9. Zagrebačko gradsko kazalište Komedija

| | Predstave | | | | Djela | | | Posjetitelji | | |
|---------|-----------|---------------------------|---------------|---------------|-------|-----------------|------------------|--------------|-----------|---------------|
| | ukupno | prema mjestu prikazivanja | | | drama | opereta i opera | musical i ostalo | ukupno | u Zagrebu | izvan Zagreba |
| | | u stalnoj dvorani | na gostovanju | | | | | | | |
| | | | u Zagrebu | izvan Zagreba | | | | | | |
| 1990/91 | 231 | 216 | - | 15 | 8 | 1 | 5 | 86 266 | 79 066 | 7 200 |
| 1991/92 | 188 | 155 | 13 | 20 | 6 | 8 | 1 | 46 865 | 40 985 | 5 880 |
| 1992/93 | 221 | 199 | - | 22 | 8 | 9 | 2 | 76 001 | 66 441 | 9 560 |
| 1993/94 | 203 | 198 | 1 | 4 | 7 | 4 | 4 | 72 013 | 70 363 | 1 650 |
| 1994/95 | 204 | 179 | 21 | 4 | 9 | 8 | 2 | 78 398 | 77 648 | 750 |
| 1995/96 | 203 | 190 | 2 | 11 | 7 | 5 | 1 | 64 068 | 59 608 | 4 460 |
| 1996/97 | 200 | 191 | 2 | 7 | 12 | 4 | 5 | 61 361 | 58 061 | 3 300 |
| 1997/98 | 197 | 171 | 4 | 22 | 8 | 3 | 4 | 65 771 | 54 391 | 11 380 |
| 1998/99 | 200 | 178 | 2 | 20 | 10 | 3 | 5 | 61 521 | 54 111 | 7 410 |
| 1999/00 | 162 | 113 | 15 | 34 | 10 | 4 | 3 | 84 428 | 68 068 | 16 360 |

23.10. Satiričko kazalište Kerempuh

| | Predstave | | | | Djela | Posjetitelji | | | |
|-----------------------|-----------|---------------------------|---------------|--------------|-------|--------------|---------|-----------|---------------|
| | ukupno | prema mjestu prikazivanja | | | | drama | ukupno | u Zagrebu | izvan Zagreba |
| | | u stalnoj dvorani | na gostovanju | | | | | | |
| | | | u Zagrebu | izv. Zagreba | | | | | |
| 1990/91 | 385 | 356 | - | 29 | 20 | 104 819 | 87 919 | 16 900 | |
| 1991/92 ¹⁾ | 294 | 218 | 6 | 76 | 21 | 83 162 | 45 262 | 37 900 | |
| 1992/93 | 509 | 382 | 1 | 126 | 27 | 241 052 | 153 352 | 87 700 | |
| 1993/94 | 342 | 263 | 2 | 77 | 19 | 129 905 | 83 705 | 46 200 | |
| 1994/95 | 443 | 343 | - | 100 | 24 | 144 347 | 88 947 | 55 400 | |
| 1995/96 | 264 | 208 | 2 | 54 | 23 | 78 020 | 49 220 | 28 800 | |
| 1996/97 | 314 | 204 | 1 | 109 | 20 | 113 456 | 58 956 | 54 500 | |
| 1997/98 | 261 | 217 | 1 | 43 | 17 | 81 027 | 58 127 | 22 900 | |
| 1998/99 | 291 | 243 | 1 | 47 | 18 | 85 635 | 62 135 | 23 500 | |
| 1999/00 | 257 | 232 | 2 | 23 | 20 | 75 460 | 63 660 | 11 800 | |

¹⁾»Noćna cabaret scena« nije radila u sezonskoj 1991/92. godini.

23.11. Zagrebačko kazalište mladih

| | Broj izvedenih djela | Predstave | | Posjetitelji | |
|---------|----------------------|-----------|-----------|--------------|-----------|
| | | ukupno | u Zagrebu | ukupno | u Zagrebu |
| 1990/91 | 13 | 211 | 198 | 54 333 | 47 213 |
| 1991/92 | 25 | 299 | 280 | 49 346 | 44 563 |
| 1992/93 | 18 | 201 | 196 | 43 568 | 42 523 |
| 1993/94 | 14 | 177 | 166 | 39 304 | 37 054 |
| 1994/95 | 23 | 262 | 262 | 60 040 | 60 040 |
| 1995/96 | 17 | 221 | 217 | 48 922 | 48 202 |
| 1996/97 | 26 | 213 | 191 | 41 022 | 36 102 |
| 1997/98 | 8 | 90 | 72 | 12 695 | 8 330 |
| 1998/99 | 13 | 137 | 128 | 21 720 | 19 546 |
| 1999/00 | 25 | 179 | 128 | 27 247 | 17 937 |

23.12. Kazalište Trešnja

| | Broj izvedenih djela | Predstave | | Posjetitelji | |
|---------|----------------------|-----------|-----------|--------------|-----------|
| | | ukupno | u Zagrebu | ukupno | u Zagrebu |
| 1990/91 | 6 | 130 | 129 | 34 743 | 34 443 |
| 1991/92 | 9 | 119 | 109 | 90 140 | 85 740 |
| 1992/93 | 9 | 151 | 149 | 34 577 | 33 777 |
| 1993/94 | 9 | 174 | 164 | 40 388 | 36 966 |
| 1994/95 | 10 | 131 | 130 | 30 086 | 29 506 |
| 1995/96 | 7 | 149 | 148 | 33 820 | 33 260 |
| 1996/97 | 9 | 146 | 146 | 30 760 | 30 760 |
| 1997/98 | 9 | 152 | 151 | 35 224 | 34 704 |
| 1998/99 | 9 | 167 | 167 | 38 410 | 38 410 |
| 1999/00 | 9 | 183 | 183 | 43 429 | 43 429 |

23.13. Zagrebačko kazalište lutaka

| | Broj izvedenih djela | Predstave | | Posjetitelji | |
|---------|----------------------|-----------|-----------|--------------|-----------|
| | | ukupno | u Zagrebu | ukupno | u Zagrebu |
| 1990/91 | 16 | 240 | 217 | 42 945 | 37 295 |
| 1991/92 | 16 | 265 | 212 | 47 915 | 36 795 |
| 1992/93 | 15 | 328 | 260 | 56 540 | 42 640 |
| 1993/94 | 15 | 261 | 195 | 53 080 | 44 780 |
| 1994/95 | 14 | 277 | 242 | 59 640 | 44 740 |
| 1995/96 | 16 | 268 | 248 | 49 610 | 43 860 |
| 1996/97 | 21 | 291 | 258 | 50 287 | 43 482 |
| 1997/98 | 19 | 302 | 269 | 58 046 | 49 896 |
| 1998/99 | 15 | 191 | 164 | 42 575 | 35 850 |
| 1999/00 | 15 | 189 | 169 | 39 507 | 35 692 |

23.14. Amaterska kazališta

| | Broj kazališta | Broj izvedenih djela | Predstave | | Posjetitelji | |
|---------|----------------|----------------------|-----------|-----------|--------------|-----------|
| | | | ukupno | u Zagrebu | ukupno | u Zagrebu |
| 1990/91 | 1 | 3 | 32 | 30 | 5 140 | 4 160 |
| 1991/92 | 1 | 1 | 8 | 8 | 1 600 | 1 600 |
| 1992/93 | 1 | 3 | 25 | 18 | 5 700 | 3 600 |
| 1993/94 | 1 | 2 | 20 | 16 | 4 250 | 3 300 |
| 1994/95 | 1 | 1 | 32 | 32 | 5 760 | 5 760 |
| 1995/96 | 1 | 1 | 30 | 15 | 5 280 | 2 400 |
| 1996/97 | 1 | 1 | 26 | 20 | 8 000 | 4 000 |
| 1997/98 | 1 | 1 | 22 | 20 | 4 500 | 4 000 |
| 1998/99 | 1 | 1 | 22 | 20 | 4 200 | 4 000 |
| 1999/00 | 1 | 1 | 30 | — | 4 500 | — |

23.15. Filharmonija

| | Filharmonija | Koncerti | | | | Posjetitelji | | | |
|---------|--------------|----------|-------------|-------------------------|---------------|--------------|-------------|-------------------------|---------------|
| | | ukupno | u sje-dištu | na go-stovanju u zemlji | u inozem-stvu | ukupno | u sje-dištu | na go-stovanju u zemlji | u inozem-stvu |
| 1990/91 | 1 | 67 | 46 | 3 | 18 | 81 138 | 71 708 | 1 650 | 7 780 |
| 1991/92 | 1 | 46 | 39 | — | 7 | 52 615 | 47 835 | — | 4 780 |
| 1992/93 | 1 | 64 | 41 | 1 | 19 | 87 660 | 64 680 | 1 850 | 21 130 |
| 1993/94 | 1 | 60 | 45 | 5 | 10 | 77 372 | 66 072 | 3 600 | 7 700 |
| 1994/95 | 1 | 61 | 49 | 9 | 3 | 105 636 | 75 586 | 18 100 | 11 950 |
| 1995/96 | 1 | 68 | 54 | 4 | 10 | 92 932 | 79 332 | 3 000 | 10 600 |
| 1996/97 | 1 | 63 | 44 | 12 | 7 | 83 291 | 66 841 | 8 600 | 7 850 |
| 1997/98 | 1 | 55 | 41 | 13 | 1 | 101 727 | 92 157 | 7 300 | 2 270 |
| 1998/99 | 1 | 64 | 45 | 8 | 11 | 93 649 | 73 899 | 6 650 | 13 100 |
| 1999/00 | 1 | 59 | 35 | 7 | 17 | 80 113 | 60 268 | 2 800 | 17 045 |

23.16. Profesionalni orkestri

| | Broj orkestarskih zborova | Koncerti | | | | Posjetitelji | | | |
|---------|---------------------------|----------|-------------|-------------------------|---------------|--------------|-------------|-------------------------|---------------|
| | | ukupno | u sje-dištu | na go-stovanju u zemlji | u inozem-stvu | ukupno | u sje-dištu | na go-stovanju u zemlji | u inozem-stvu |
| 1990/91 | 4 | 98 | 60 | 17 | 21 | 71 260 | 49 110 | 7 550 | 14 600 |
| 1991/92 | 4 | 224 | 59 | 102 | 63 | 173 620 | 64 550 | 51 120 | 57 950 |
| 1992/93 | 4 | 157 | 69 | 63 | 25 | 90 030 | 52 030 | 19 300 | 18 700 |
| 1993/94 | 4 | 164 | 59 | 48 | 57 | 118 800 | 46 100 | 28 500 | 44 200 |
| 1994/95 | 4 | 130 | 53 | 52 | 25 | 105 750 | 42 600 | 36 800 | 26 350 |
| 1995/96 | 4 | 173 | 79 | 58 | 36 | 141 600 | 78 100 | 26 900 | 36 600 |
| 1996/97 | 4 | 184 | 101 | 63 | 20 | 185 100 | 95 200 | 68 800 | 21 100 |
| 1997/98 | 4 | 160 | 91 | 58 | 11 | 222 000 | 148 600 | 66 550 | 6 850 |
| 1998/99 | 4 | 189 | 88 | 68 | 33 | 187 950 | 95 600 | 65 200 | 27 150 |
| 1999/00 | 5 | 182 | 109 | 47 | 26 | 145 300 | 97 400 | 27 200 | 20 700 |

23.17. Ansambli narodnih plesova i pjesama Lado

| | Članovi-izvođači | | | | | Priredbe | | | Posjetitelji | | |
|------|------------------|------|--------|--------------------|-------------|----------|----------|--------------|--------------|----------|--------------|
| | muškarci | žene | ukupno | za ples i pjevanje | za orkestar | ukupno | u zemlji | u inozemstvu | ukupno | u zemlji | u inozemstvu |
| 1991 | 32 | 22 | 54 | 39 | 15 | 70 | 63 | 7 | 98 000 | 90 000 | 8 000 |
| 1992 | 32 | 22 | 54 | 40 | 14 | 71 | 50 | 21 | 44 290 | 24 290 | 20 000 |
| 1993 | 29 | 22 | 51 | 37 | 14 | 83 | 83 | — | 38 680 | 38 680 | — |
| 1994 | 30 | 19 | 49 | 37 | 12 | 77 | 71 | 6 | 50 585 | 46 285 | 4 300 |
| 1995 | 31 | 19 | 50 | 36 | 14 | 84 | 76 | 8 | 40 076 | 36 136 | 3 940 |
| 1996 | 29 | 20 | 49 | 36 | 13 | 70 | 61 | 9 | 19 417 | 17 257 | 2 160 |
| 1997 | 32 | 20 | 52 | 38 | 14 | 81 | 50 | 31 | 47 049 | 32 039 | 15 010 |
| 1998 | 30 | 18 | 48 | 35 | 13 | 100 | 97 | 3 | 31 110 | 27 760 | 3 350 |
| 1999 | 31 | 20 | 51 | 38 | 13 | 115 | 97 | 18 | 57 400 | 36 300 | 21 100 |
| 2000 | 31 | 21 | 52 | 37 | 15 | 101 | 79 | 22 | 62 600 | 39 500 | 23 100 |

23.18. Galerije

| | Galerije | Predmeti | Umjetničke | | Broj posjetitelja |
|------|----------|----------|------------|----------|-------------------|
| | | | galerije | predmeti | |
| 1974 | 3 | 7 611 | 3 | 7 611 | 162 356 |
| 1979 | 3 | 10 823 | 3 | 10 823 | 129 654 |
| 1982 | 3 | 11 406 | 3 | 11 406 | 84 545 |
| 1985 | 3 | 10 882 | 3 | 10 882 | 91 449 |
| 1988 | 3 | 18 567 | 3 | 18 567 | 93 718 |
| 1991 | 3 | 15 799 | 3 | 15 799 | 12 778 |
| 1994 | 6 | 16 234 | 6 | 16 234 | 4 800 |
| 1997 | 6 | 16 570 | 6 | 16 570 | 5 354 |
| 2000 | 4 | 11 922 | 4 | 11 922 | 22 001 |

23.19. Galerije u 2000.

| | Godina osnivanja | Broj galerija | Broj predmeta | | Broj posjetitelja |
|--|------------------|---------------|---------------|------------------|-------------------|
| | | | ukupno | od toga izloženo | |
| Galerije - ukupno | | 4 | 11 992 | 1 070 | 22 001 |
| Strossmayerova galerija starih majstora HAZU | 1884 | | 2 126 | 252 | 1 358 |
| Moderna galerija | 1905 | | 8 729 | 381 | 20 643 |
| Galerija ULRICH | 1979 | | 700 | — | — |
| Galerija INA | 1988 | | 437 | 437 | — |

23.20. Muzeji

| | 1994 | | | 1997 | | | 2000 | | |
|----------------------------|-------------|--------------------------|-------------------|-------------|--------------------------|-------------------|-------------|--------------------------|-------------------|
| | broj muzeja | broj predmeta u zbirnama | broj posjetitelja | broj muzeja | broj predmeta u zbirnama | broj posjetitelja | broj muzeja | broj predmeta u zbirnama | broj posjetitelja |
| Muzeji – ukupno | 24 | 3 026 568 | 115 968 | 24 | 3 179 138 | 190 852 | 24 | 2 866 552 | 200 289 |
| Arheološki | 1 | 396 917 | – | 1 | 449 680 | 8 200 | 1 | 441 146 | 14 500 |
| Etnografski i antropološki | 1 | 59 695 | – | 1 | 61 032 | 7 550 | 1 | 80 709 | 9 868 |
| Povijesni | 3 | 171 763 | 19 550 | 3 | 239 492 | 1 350 | 3 | 205 633 | 8 389 |
| Kompleksni | 4 | 165 278 | 2 000 | 4 | 191 475 | 40 272 | 4 | 148 178 | 46 952 |
| Umjetnički | 6 | 24 603 | 3 125 | 6 | 30 092 | 42 179 | 6 | 33 435 | 58 503 |
| Prirodoslovni | 2 | 2 188 147 | 6 360 | 2 | 2 186 314 | 11 215 | 2 | 1 923 493 | 11 993 |
| Tehnički i tehnološki | 3 | 9 150 | 84 433 | 3 | 9 766 | 79 936 | 3 | 19 653 | 50 084 |
| Znanstveni | 1 | 105 | – | 1 | 105 | 150 | 1 | 4 021 | – |
| Zavičajni | 1 | 8 610 | 500 | 1 | 8 882 | – | 1 | 10 284 | – |
| Sakralni | 2 | 2 300 | – | 2 | 2 300 | – | 2 | ... | ... |

23.21. Muzeji u 2000.

| Muzeji prema vrsti muzeja | Godina osnivanja | Broj muzeja | Broj predmeta | | Broj posjetitelja |
|--|------------------|-------------|------------------|------------------|-------------------|
| | | | ukupno | od toga izloženo | |
| Muzeji – ukupno | | 24 | 2 866 552 | 22 841 | 200 289 |
| <i>Arheološki – ukupno</i> | | 1 | 441 146 | 2 672 | 14 500 |
| Arheološki muzej | 1846 | | 441 146 | 2 672 | 14 500 |
| <i>Etnografski i antropološki – ukupno</i> | | 1 | 80 709 | 2 750 | 9 868 |
| Etnografski muzej | 1919 | | 80 709 | 2 750 | 9 868 |
| <i>Povijesni – ukupno</i> | | 3 | 205 633 | 1 805 | 8 389 |
| Hrvatski povijesni muzej | 1846 | | 110 898 | – | – |
| Hrvatski školski muzej | 1901 | | 72 600 | 1 293 | 1 190 |
| HT muzej | 1953 | | 22 135 | 512 | 7 199 |
| <i>Kompleksni – ukupno</i> | | 4 | 148 178 | 4 889 | 46 952 |
| Muzej za umjetnost i obrt | 1880 | | 71 539 | 2 289 | 30 969 |
| Tifološki muzej | 1891 | | 41 539 | – | – |
| Muzej grada Zagreba | 1907 | | 2 600 | 2 600 | 15 983 |
| Hrvatski športski muzej | 1978 | | 32 500 | – | – |
| <i>Umjetnički – ukupno</i> | | 6 | 33 435 | 1 778 | 58 503 |
| Gliptoteka HAZU | 1937 | | 6 938 | 394 | 4 306 |
| Kabinet grafike HAZU | 1951 | | 15 609 | – | – |
| Muzej suvremene umjetnosti | 1954 | | 6 023 | – | – |
| Muzej Mimara | 1980 | | 3 033 | 1 179 | 48 447 |
| Fundacija Ivana Meštrovića | 1991 | | 312 | 126 | 2 349 |
| Hrvatski muzej naivne umjetnosti | 1994 | | 1 520 | 79 | 3 401 |
| <i>Prirodoslovni – ukupno</i> | | 2 | 1 923 493 | 4 750 | 11 993 |
| Hrvatski prirodoslovni muzej | 1866 | | 1 921 643 | 2 900 | 10 193 |
| Lovački muzej | 1953 | | 1 850 | 1 850 | 1 800 |
| <i>Tehnički i tehnološki – ukupno</i> | | 3 | 19 653 | 4 197 | 50 084 |
| Tehnički muzej | 1954 | | 11 628 | 3 697 | 49 834 |
| Kriminalistički muzej | 1976 | | 500 | 500 | 250 |
| Hrvatski željeznički muzej | 1991 | | 7 525 | – | – |
| <i>Znanstveni – ukupno</i> | | 1 | 4 021 | – | – |
| Muzej Psihijatrijske bolnice Vrapče | 1955 | | 4 021 | – | – |
| <i>Zavičajni – ukupno</i> | | 1 | 10 284 | – | – |
| Muzej Prigorja – Sesvete | 1977 | | 10 284 | – | – |
| <i>Sakralni – ukupno</i> | | 2 | ... | ... | ... |
| Nadbiskupija Zagrebačka – Riznica zagrebačke katedrale | 1094 | | ... | ... | ... |
| Nadbiskupija Zagrebačka – Dijecezanski muzej | 1939 | | ... | ... | ... |

23.22. Zbirke u 2000.

| Zbirke prema vrstama | Godina osnivanja | Broj zbirki | Broj predmeta u zbirkama | | Broj posjetitelja |
|--|------------------|-------------|--------------------------|------------------|-------------------|
| | | | ukupno | od toga izloženo | |
| Zbirke – ukupno | | 37 | 468 786 | 348 085 | 7 593 |
| <i>Arheološke</i> | | 1 | 300 | – | – |
| Zbirka Slivarić ing. Vladimira | 1952 | | 300 | – | – |
| <i>Etnografske i antropološke</i> | | 3 | 561 | 384 | 1 080 |
| Funkcionalna kulturološka zbirka Nikole Marčetića | 1991 | | 130 | 130 | 50 |
| Zbirka lutaka u narodnim nošnjama iz cijeloga svijeta | 1992 | | 227 | 50 | 1 000 |
| Ljeposlava Perinića | | | | | |
| Zbirka tradicionalnih afričkih umjetnina Drage Muvrina | 1999 | | 204 | 204 | 30 |
| <i>Povijesne</i> | | 4 | 34 585 | 1 320 | 570 |
| Zbirka geografskih karata i atlasa NSK | 1945 | | 33 265 | – | 570 |
| Privatna zbirka Chavrak | 1946 | | 262 | 262 | – |
| Zbirka Anke Gvozdanović | 1966 | | 1 052 | 1 052 | – |
| Nazorov namještaj | 1974 | | 6 | 6 | – |
| <i>Kompleksne</i> | | 8 | 3 372 | 901 | 1 440 |
| Zbirka Marcela Jellačića | 1800 | | 90 | – | – |
| Privatna zbirka dr. Ivana Mirkina | 1892 | | 73 | – | – |
| Zbirka Benko Horvat | 1946 | | 611 | – | – |
| Memorijalna zbirka i stan arhitekta Viktora Kovačića | 1953 | | 469 | 469 | 440 |
| Ambijentalna zbirka akademskog kipara prof. Roberta Frangeša-Mihanovića | 1956 | | 146 | – | – |
| Studijska zbirka iz povijesti medicine i farmacije Odsjeka za povijest medicine HAZU | 1960 | | 1 365 | – | – |
| Zbirka dr. Ivana Ribara i Cate Dujšin-Ribar | 1976 | | 186 | – | – |
| Zbirka »Majstorska radionica za restauraciju i gradnju gudačkih instrumenata pok. Franje Schneidera« | 1983 | | 432 | 432 | 1 000 |
| <i>Umjetnička</i> | | 21 | 429 968 | 345 480 | 4 503 |
| Valvasorova grafička zbirka Nadbiskupije Zagrebačke | 1690 | | 7 300 | – | 53 |
| Grafička zbirka NSK | 1919 | | 344 629 | 344 629 | 765 |
| Umjetnička zbirka prof. dr. sc. Ksenije Arko | 1920 | | 41 | – | – |
| Privatna zbirka Gojković-Plavšić | 1946 | | 350 | – | – |
| Zbirka muzikalija i audiomaterijala NSK | 1947 | | 70 000 | – | – |
| Zbirka Drage Magjera, Marge Magjer i Nade Ostrogović-Magjer | 1967 | | 249 | 249 | 100 |
| Zbirka i kuća Joze Kljakovića | 1969 | | 74 | 74 | 300 |
| Zbirka Nade Mirjević | 1976 | | 8 | 8 | 1 000 |
| Zbirka Biškupić | 1976 | | 2 100 | – | – |
| Zbirka Vjenceslava Richtera i Nade Kareš Richter | 1980 | | 101 | 50 | 750 |
| Zbirka »Hrvatske slikarice rođene u 19. st. dr. Josipa Kovačića« | 1988 | | 1 045 | 200 | 500 |
| Zbirka dr. Vinka Perčića | 1989 | | 459 | – | – |
| Zbirka Marte i Vilima Svečnjaka | 1990 | | 842 | – | 10 |
| Zbirka Donacija | 1990 | | 60 | – | – |
| Zbirka Oskara Hermana | 1990 | | 913 | – | – |
| Zbirka Branka Majera i Katje Matković-Majer | 1993 | | 92 | 92 | 15 |
| Zbirka Marije Tomljenović Valečić | 1993 | | 8 | 8 | 1 000 |
| Zbirka Josipa Seissela | 1993 | | 1 368 | – | – |
| Zbirka Slavka Kopača | 1993 | | 67 | – | – |
| Zbirka dr. Vere Horvat-Pintarić | 1995 | | 170 | 170 | 10 |
| Zbirka Josipa Crnoborija | 1999 | | 92 | – | – |

23.23. Kinematografi


| | Kinematografi | Sjedala | Predstave | Posjetitelji u tisućama | Zaposleni |
|------|---------------|---------|-----------|-------------------------|-----------|
| 1991 | 28 | 12 243 | 20 423 | 1 550 | 174 |
| 1992 | 26 | 10 834 | 18 425 | 1 328 | 123 |
| 1993 | 27 | 10 856 | 19 596 | 1 763 | 109 |
| 1994 | 28 | 10 734 | 19 073 | 1 957 | 122 |
| 1995 | 26 | 9 661 | 19 470 | 1 534 | 116 |
| 1996 | 22 | 8 012 | 18 508 | 1 389 | 100 |
| 1997 | 20 | 7 903 | 17 268 | 1 384 | 102 |
| 1998 | 21 | 8 175 | 16 348 | 1 215 | 99 |
| 1999 | 18 | 7 342 | 15 382 | 1 095 | 88 |
| 2000 | 21 | 7 624 | 19 857 | 1 358 | 112 |

23.24. Zoološki vrt

| | Životinje | | | | | | | | | | Posjetitelji | |
|------|---------------------|-------------------|---------|------------|--------|------------|---------|------------|--------|------------|--------------|---------------|
| | ukupno | ukupni broj vrsta | sisavci | | ptice | | gmazovi | | ribe | | ukupno | od toga djeca |
| | | | ukupno | broj vrsta | ukupno | broj vrsta | ukupno | broj vrsta | ukupno | broj vrsta | | |
| 1991 | 698 | 163 | 167 | 58 | 256 | 73 | 34 | 12 | 241 | 20 | 225 201 | 83 275 |
| 1992 | 730 | 166 | 178 | 57 | 277 | 76 | 34 | 13 | 241 | 20 | 300 838 | 131 854 |
| 1993 | 677 | 183 | 200 | 65 | 309 | 78 | 93 | 25 | 75 | 15 | 255 896 | 98 357 |
| 1994 | 749 ¹⁾ | 190 | 338 | 85 | 288 | 72 | 114 | 29 | - | - | 333 276 | 132 221 |
| 1995 | 764 ¹⁾ | 198 | 315 | 84 | 346 | 82 | 98 | 28 | - | - | 269 401 | 98 949 |
| 1996 | 900 ¹⁾ | 215 | 304 | 70 | 377 | 83 | 153 | 50 | 66 | 12 | 242 550 | 109 698 |
| 1997 | 925 ¹⁾ | 215 | 338 | 69 | 379 | 86 | 156 | 50 | 52 | 10 | 270 429 | 117 117 |
| 1998 | 1 011 ¹⁾ | 227 | 332 | 69 | 382 | 86 | 159 | 46 | 138 | 26 | 261 642 | 112 140 |
| 1999 | 974 | 233 | 355 | 70 | 385 | 84 | 164 | 48 | 70 | 31 | 257 785 | 106 783 |
| 2000 | 1 045 ¹⁾ | 213 | 392 | 73 | 365 | 84 | 186 | 49 | 100 | 5 | 285 618 | 113 088 |

ZOO počeo s radom 27. lipnja 1925.

¹⁾ u tome i vodozemci



24. Šport

24.1. Članovi i dužnosnici u športskim granama u 2000.

| | Ukupan broj aktivnih članova | | Uzrast | | | | | Stručni djelatnici |
|---------------------------------------|------------------------------|---------------|---------------|--------------|---------------|--------------|----------------------|--------------------|
| | ukupno | žene | do 14 godine | 15-19 | 20-27 | 28-34 | stariji od 34 godine | |
| Ukupno | 57 092 | 14 761 | 15 362 | 7 003 | 13 496 | 6 302 | 14 929 | 2 330 |
| Atletika | 762 | 242 | 219 | 192 | 128 | 97 | 126 | 37 |
| Auto moto karting | 632 | 85 | 16 | 29 | 98 | 273 | 216 | 201 |
| Badminton | 753 | 277 | 327 | 148 | 105 | 89 | 84 | 35 |
| Baseball – softball | 179 | 30 | 61 | 53 | 44 | 18 | 3 | 12 |
| Biciklizam | 79 | 6 | 3 | 30 | 17 | 1 | 28 | 12 |
| Body building | 363 | 100 | 1 | 63 | 138 | 75 | 86 | 26 |
| Boćanje | 231 | 9 | 21 | 26 | 26 | 20 | 138 | 17 |
| Boks | 150 | 32 | 14 | 78 | 38 | 13 | 7 | 7 |
| Dizanje utega | 60 | 8 | – | 20 | 20 | 10 | 10 | 1 |
| Gimnastika | 620 | 339 | 513 | 25 | 20 | 16 | 46 | 18 |
| Golf | 252 | 65 | 18 | 7 | 11 | 26 | 190 | 14 |
| Hokej na ledu | 178 | 5 | 129 | 31 | 16 | 1 | 1 | 7 |
| Hokej na travi | 709 | 111 | 276 | 127 | 102 | 87 | 117 | 34 |
| Hrvanje | 642 | 5 | 326 | 126 | 97 | 35 | 58 | 30 |
| Hrvatski sveučilišni športski savez | 7 428 | 2 345 | – | 500 | 6 918 | 2 | 8 | 101 |
| Hrvatski športski savez invalida | 3 078 | 269 | 55 | 99 | 520 | 873 | 1 531 | 71 |
| Hrvatski savez za šport i rekreaciju | 4 723 | 2 248 | 191 | 219 | 605 | 1 382 | 2 326 | 70 |
| Jedrenje | 222 | 49 | 19 | 13 | 48 | 42 | 100 | 18 |
| Judo | 542 | 137 | 329 | 94 | 75 | 18 | 26 | 34 |
| Kajak-kanu | 295 | 41 | 58 | 57 | 36 | 5 | 139 | 7 |
| Karate | 1 151 | 327 | 723 | 165 | 145 | 46 | 72 | 55 |
| Kick-boxing | – | – | – | – | – | – | – | – |
| Klizanje | 180 | 147 | 122 | 37 | 8 | 1 | 12 | 63 |
| Konjički šport | 370 | 179 | 60 | 69 | 74 | 75 | 92 | 47 |
| Košarka | 4 215 | 907 | 3 113 | 552 | 301 | 139 | 110 | 178 |
| Kuglanje | 882 | 104 | 7 | 28 | 76 | 104 | 667 | 80 |
| Mačevanje | 83 | 32 | 3 | 9 | 44 | 7 | 20 | 6 |
| Moto-nautika i skijanje na vodi | 38 | 13 | 7 | 2 | 7 | 1 | 21 | 7 |
| Nogomet | 7 075 | 136 | 2 886 | 1 568 | 866 | 538 | 1 217 | 348 |
| Nanbudo | 1 103 | 341 | 317 | 165 | 230 | 232 | 159 | 12 |
| Odbojka | 462 | 301 | 276 | 112 | 60 | 5 | 9 | 30 |
| Planinarstvo | 4 050 | 2 233 | 209 | 166 | 458 | 427 | 2 790 | 130 |
| Plivanje | 1 115 | 402 | 969 | 117 | 28 | 1 | – | 35 |
| Ragbi | 227 | 32 | 19 | 50 | 94 | 35 | 29 | 13 |
| Rukomet | 1 600 | 654 | 1 021 | 347 | 149 | 53 | 30 | 75 |
| Savate boks | 35 | 2 | 13 | 15 | 5 | 1 | 1 | 2 |
| Skijanje | 677 | 280 | 236 | 88 | 51 | 63 | 239 | 44 |
| Skokovi u vodu | 80 | 50 | 60 | 20 | – | – | – | 6 |
| Stolni tenis | 1 352 | 170 | 229 | 59 | 60 | 161 | 843 | 27 |
| Streličarstvo | 101 | 24 | 11 | 12 | 16 | 10 | 52 | 5 |
| Šteljaštvo | 626 | 149 | 235 | 89 | 86 | 46 | 170 | 43 |
| Školsko športsko društvo | 399 | 150 | 252 | 135 | – | 3 | 9 | 14 |
| Športski ribolov | 2 196 | 78 | 269 | 152 | 255 | 325 | 1 195 | 43 |
| Športski ribolov na moru i ronilaštvo | 713 | 51 | 11 | 36 | 225 | 229 | 212 | 20 |
| Taekwondo | 1 116 | 385 | 538 | 285 | 117 | 78 | 98 | 54 |
| Tenis | 3 354 | 849 | 748 | 363 | 387 | 477 | 1 379 | 170 |
| Vaterpolo | 200 | – | 72 | 105 | 18 | 5 | – | 9 |
| Veslanje | 1 422 | 291 | 380 | 253 | 505 | 81 | 203 | 31 |
| Zrakoplovstvo | 372 | 71 | – | 67 | 169 | 76 | 60 | 31 |

24.2. Sudjelovanje športskih udruga na međunarodnim natjecanjima

| | Ekipna | | Pojedinačna | |
|------|----------|--------------|-------------|--------------|
| | u zemlji | u inozemstvu | u zemlji | u inozemstvu |
| 1994 | 1 216 | 253 | 1 313 | 537 |
| 1997 | 606 | 375 | 1 442 | 878 |
| 2000 | 2 042 | 403 | 2 688 | 988 |

24.3. Aktivni članovi prema šahovskim zvanjima i kategorijama

| | Ukupan broj aktivnih članova | Vele-majstori | Međunarodni majstori | FIDE majstori | Majstori | Majstorski kandidati | I. kategorije | II. kategorije | III. kategorije | IV. kategorije | Izvan kategorije |
|------|------------------------------|---------------|----------------------|---------------|----------|----------------------|---------------|----------------|-----------------|----------------|------------------|
| 1994 | 247 | 3 | 4 | 2 | 2 | 57 | 33 | 48 | 35 | 20 | 43 |
| 1997 | 284 | - | 3 | 9 | 3 | 65 | 30 | 34 | 24 | 49 | 67 |
| 2000 | 290 | 9 | 8 | 10 | 6 | 74 | 30 | 34 | 30 | 29 | 60 |

24.4. Športski objekti koje koriste građani

| | Ukupno | vrsta objekta | | | | | | | |
|------|--------|---------------|--------|-----------------------|------------|---------|------------------|-----------|--------------------|
| | | trim staze | bazeni | igrališta vježbališta | klizališta | kuglane | športske dvorane | streljane | atletska borilišta |
| 1994 | 42 | 1 | 5 | 27 | 1 | 2 | 5 | 1 | - |
| 1997 | 57 | 2 | 2 | 38 | 1 | - | 13 | 1 | - |
| 2000 | 93 | 2 | 11 | 53 | 3 | 1 | 21 | 1 | 1 |

25. Pravosuđe

25.1. Sudovi, suci, suci porotnici

| | | 1998 | 1999 | 2000 |
|-----------------------|---------------|---------------------------|------------|------------|
| | | Suci | | |
| Ukupno | ukupno | 364 | 393 | 402 |
| | žene | 257 | 282 | 288 |
| Županijski sud Zagreb | ukupno | 76 | 84 | 88 |
| | žene | 39 | 50 | 51 |
| Općinski sud Zagreb | ukupno | 153 | 167 | 164 |
| | žene | 111 | 121 | 120 |
| Općinski sud Sesvete | ukupno | 9 | 9 | 9 |
| | žene | 7 | 7 | 7 |
| Trgovački sud Zagreb | ukupno | 37 | 57 | 57 |
| | žene | 24 | 37 | 37 |
| Prekršajni sud Zagreb | ukupno | 89 | 76 | 84 |
| | žene | 76 | 67 | 73 |
| | | Suci porotnici | | |
| Ukupno | ukupno | 867 | 860 | 721 |
| | žene | 425 | 507 | 426 |
| Županijski sud Zagreb | ukupno | 279 | 259 | 259 |
| | žene | 104 | 169 | 169 |
| Općinski sud Zagreb | ukupno | 423 | 423 | 284 |
| | žene | 244 | 244 | 163 |
| Općinski sud Sesvete | ukupno | 35 | 35 | 35 |
| | žene | 19 | 19 | 19 |
| Trgovački sud Zagreb | ukupno | 130 | 143 | 143 |
| | žene | 58 | 75 | 75 |
| | | Sudački vježbenici | | |
| Ukupno | | 47 | 39 | 26 |
| Županijski sud Zagreb | | 13 | 6 | 7 |
| Općinski sud Zagreb | | 19 | 16 | 2 |
| Općinski sud Sesvete | | 2 | 2 | 1 |
| Trgovački sud Zagreb | | 3 | 6 | 14 |
| Prekršajni sud Zagreb | | 10 | 9 | 2 |

Izvor: Ministarstvo pravosuđa

25.2. Punoljetni počinitelji kaznenih djela prema grupama kaznenih djela

| | Optuženi | | Osuđeni | |
|---|--------------|--------------|--------------|--------------|
| | 1999 | 2000 | 1999 | 2000 |
| Ukupno | 4 898 | 3 777 | 2 043 | 1 979 |
| Protiv života i tijela | 614 | 381 | 172 | 133 |
| Ubojstvo | 58 | 39 | 38 | 28 |
| Tjelesna ozljeda | 187 | 41 | 20 | 7 |
| Teška tjelesna ozljeda | 320 | 267 | 106 | 84 |
| Ostala kaznena djela | 49 | 34 | 8 | 14 |
| Protiv slobode i prava čovjeka i građanina | 99 | 76 | 14 | 14 |
| Povreda prava na rad i drugih prava iz rada | 14 | 13 | 1 | 1 |
| Narušavanje nepovredivosti doma | 23 | 3 | 4 | 3 |
| Prijetnja | 47 | 40 | 5 | 8 |
| Ostala kaznena djela | 15 | 20 | 4 | 2 |
| Protiv vrijednosti zaštićenih međunarodnim pravom | 278 | 386 | 250 | 324 |
| Zloupotrebavanje opojnih droga | 270 | 372 | 249 | 319 |
| Protuzakonito prebacivanje osoba preko državne granice | 7 | 7 | — | 1 |
| Ostala kaznena djela | 1 | 7 | 1 | 4 |
| Protiv časti i ugleda | 303 | 52 | 23 | 10 |
| Uvreda | 114 | 20 | 12 | 3 |
| Kleveta | 165 | 29 | 11 | 7 |
| Ostala kaznena djela | 24 | 3 | — | — |
| Protiv imovine | 1 645 | 1 409 | 668 | 643 |
| Krađa | 498 | 347 | 226 | 158 |
| Teška krađa | 325 | 339 | 173 | 197 |
| Prijevvara | 397 | 418 | 141 | 122 |
| Prikriivanje | 134 | 76 | 8 | 14 |
| Ostala kaznena djela | 291 | 229 | 120 | 152 |
| Protiv opće sigurnosti ljudi i imovine i sigurnosti prometa | 775 | 604 | 393 | 379 |
| Izazivanje prometne nesreće | 666 | 508 | 343 | 327 |
| Ostala kaznena djela | 109 | 96 | 50 | 52 |
| Protiv sigurnosti platnog prometa i poslovanja | 65 | 81 | 14 | 38 |
| Krivotvorenje novca | 4 | 8 | 2 | 1 |
| Nesavjesno gospodarsko poslovanje | 16 | 8 | — | 1 |
| Nedozvoljena trgovina | 24 | 38 | 6 | 30 |
| Izbjegavanje carinskog nadzora | 2 | 1 | 1 | 1 |
| Ostala kaznena djela | 19 | 26 | 5 | 5 |
| Protiv vjerodostojnosti isprava | 355 | 257 | 244 | 173 |
| Krivotvorenje isprava | 321 | 224 | 222 | 159 |
| Ostala kaznena djela | 34 | 33 | 22 | 14 |
| Protiv javnog reda | 254 | 137 | 64 | 58 |
| Sprečavanje službene osobe u obavljanju službene dužnosti | 40 | 46 | 16 | 24 |
| Napad na službenu osobu | 18 | 6 | 10 | 3 |
| Nasilničko ponašanje | 66 | 26 | 8 | 1 |
| Samovlast | 31 | 1 | 3 | — |
| Nedozvoljeno držanje oružja i eksplozivnih tvari | 60 | 34 | 10 | 18 |
| Ostala kaznena djela | 39 | 24 | 17 | 12 |
| Protiv službene dužnosti | 210 | 134 | 70 | 60 |
| Zloupotrebavanje položaja i ovlasti | 56 | 29 | 11 | 6 |
| Pronevjera | 81 | 79 | 44 | 44 |
| Primanje mita | 26 | 4 | 4 | 3 |
| Ostala kaznena djela | 47 | 22 | 1 | 7 |
| Ostala kaznena djela | 300 | 260 | 131 | 147 |

Izvor: Državni zavod za statistiku Republike Hrvatske

25.3. Optužene i osuđene punoljetne osobe

| | 1997 | | 1998 | | 1999 | | 2000 | |
|-----------------------------|--------------|--------------|--------------|--------------|--------------|--------------|--------------|--------------|
| | optuženi | osuđeni | optuženi | osuđeni | optuženi | osuđeni | optuženi | osuđeni |
| Grad Zagreb – ukupno | 3 368 | 1 339 | 5 661 | 1 336 | 4 898 | 2 043 | 3 777 | 1 979 |
| Županijski sud Zagreb | 191 | 118 | 197 | 132 | 211 | 167 | 251 | 212 |
| Općinski sud | | | | | | | | |
| Zagreb | 3 030 | 1 121 | 5 183 | 1 101 | 4 514 | 1 768 | 3 114 | 1 557 |
| Sesvete | 147 | 100 | 283 | 103 | 173 | 108 | 412 | 210 |

Izvor: Državni zavod za statistiku Republike Hrvatske

25.4. Osuđene punoljetne osobe prema kaznenim djelima u 2000.

| | Ukupno | Županijski sud Zagreb | Općinski sud Zagreb | Općinski sud Sesvete |
|---|--------------|--------------------------|------------------------|-------------------------|
| Ukupno | 1 979 | 212 | 1 557 | 210 |
| Protiv života i tijela | 133 | 42 | 83 | 8 |
| Protiv slobode i prava čovjeka i građanina | 14 | – | 11 | 3 |
| Protiv vrijednosti zaštićenih međunarodnim pravom | 324 | 108 | 208 | 8 |
| Protiv spolne slobode i spolnog ćudoređa | 30 | 19 | 8 | 3 |
| Protiv časti i ugleda | 10 | – | 8 | 2 |
| Protiv braka, obitelji i mladeži | 53 | – | 53 | – |
| Protiv državne imovine | 125 | 4 | 112 | 9 |
| Protiv privatne imovine | 518 | 28 | 445 | 45 |
| Protiv zdravlja ljudi | 1 | – | 1 | – |
| Protiv okoliša | 2 | – | 2 | – |
| Protiv opće sigurnosti ljudi i imovine i sigurnosti prometa | 379 | 5 | 308 | 66 |
| Protiv sigurnosti platnog prometa i poslovanja | 38 | – | 29 | 9 |
| Protiv pravosuđa | 31 | – | 25 | 6 |
| Protiv vjerodostojnosti isprava | 173 | – | 142 | 31 |
| Protiv javnog reda | 58 | 1 | 46 | 11 |
| Protiv službene dužnosti | 60 | 5 | 49 | 6 |
| Protiv oružanih snaga Republike Hrvatske | 14 | – | 13 | 1 |
| Ostala kaznena djela izvan KZ-a | 16 | – | 14 | 2 |
| Ostala kaznena djela iz KZRH | – | – | – | – |

Izvor: Državni zavod za statistiku Republike Hrvatske

25.5. Osuđene punoljetne osobe prema izrečenim sankcijama

| Izrečene sankcije | 1997 | 1998 | 1999 | 2000 |
|---------------------------------------|--------------|--------------|--------------|--------------|
| Ukupno | 1 339 | 1 336 | 2 043 | 1 979 |
| Zatvor – bezuvjetno | 271 | 304 | 399 | 305 |
| 20–40 godina | – | – | – | 1 |
| 20 godina | – | – | – | 1 |
| 15 godina | – | – | 2 | 1 |
| 10 – 15 godina | 3 | 4 | 7 | 4 |
| 5 – 10 godina | 14 | 7 | 16 | 14 |
| 2 – 5 godina | 55 | 53 | 44 | 35 |
| 1 – 2 godine | 43 | 74 | 58 | 76 |
| 6 – 12 mjeseci | 65 | 79 | 114 | 92 |
| do 6 mjeseci | 91 | 87 | 158 | 81 |
| Zatvor – uvjetno | 827 | 891 | 1 374 | 1 348 |
| Novčana kazna | | | | |
| bezuovjetna | 194 | 80 | 139 | 192 |
| uvjetna | 8 | 7 | 13 | 7 |
| Proglašeni krivima a oslobođeni kazne | 2 | – | 6 | 8 |
| Sudska opomena | 17 | 24 | 50 | 50 |
| Odgojne mjere | 20 | 27 | 52 | 56 |
| Maloljetnički zatvor | – | 3 | 10 | 13 |

Izvor: Državni zavod za statistiku Republike Hrvatske

25.6. Maloljetni počinitelji kaznenih djela prema vrsti kaznenih djela, vrsti odluke i izrečenim sankcijama u 2000.

| | Ukupno | Kaznena djela protiv | | | |
|---------------------------------|------------|----------------------|--|------------|----------------------|
| | | života i tijela | vrijednosti zaštićenih međunarodnim pravom | imovine | ostala kaznena djela |
| Ukupno | 169 | 11 | 44 | 103 | 11 |
| Vrsta odluke | | | | | |
| Obustavljen postupak | 27 | – | 1 | 23 | 3 |
| Izrečene sankcije | 142 | 11 | 43 | 80 | 8 |
| Odgojne mjere | 139 | 10 | 42 | 80 | 7 |
| Mjere upozorenja | 35 | 5 | 16 | 11 | 3 |
| Mjere pojačanog nadzora | 84 | 2 | 24 | 54 | 4 |
| Zavodske mjere | 20 | 3 | 2 | 15 | – |
| Maloljetnički zatvor | 2 | 1 | – | – | 1 |
| Pridržaj maloljetničkog zatvora | 1 | – | 1 | – | – |

Izvor: Državni zavod za statistiku Republike Hrvatske

25.7. Počinitelji prekršaja prema vrsti prekršaja, postupka, odluke i izrečenim kaznama i mjerama u 2000.

| | Punoljetni | | Maloljetni | |
|---|---------------|---------------|--------------|--------------|
| | 1999 | 2000 | 1999 | 2000 |
| Ukupno | 64 025 | 68 420 | 2 098 | 1 734 |
| Vrsta prekršaja | | | | |
| Prekršaji javnog reda i mira | 10 916 | 10 545 | 485 | 323 |
| Prekršaji sigurnosti prometa na cestama | 22 077 | 20 659 | 738 | 693 |
| Prekršaji javne sigurnosti | 9 308 | 10 077 | 804 | 672 |
| Prekršaji iz područja gospodarstva | 18 570 | 19 770 | 64 | 45 |
| Prekršaji iz područja financija | 1 695 | 4 408 | – | – |
| Prekršaji iz područja radnih odnosa i zaštite na radu | 181 | 211 | – | – |
| Prekršaji iz područja obrazovanja, znanosti, kulture i informiranja | 145 | 264 | – | – |
| Prekršaji iz područja zdravstvene zaštite, socijalne skrbi, zdravstvenog osiguranja, zaštite čovjekovog okoliša | 922 | 2 408 | 6 | 1 |
| Prekršaji iz područja društvene samozaštite | 210 | 76 | 1 | – |
| Prekršaji iz područja uprave | 1 | 2 | – | – |
| Vrsta postupka | | | | |
| Redovni | 48 642 | 58 571 | 2 086 | 1 724 |
| Skraćeni | 15 383 | 9 849 | 12 | 10 |
| Vrsta odluke | | | | |
| Proglašeni krivima | 33 883 | 36 429 | 1 365 | 1 161 |
| Odbačen zahtjev | 1 327 | 2 945 | – | – |
| Obustavljen postupak | 28 726 | 28 968 | 678 | 537 |
| Izrečena zaštitna mjera bez izricanja kazne | 89 | 78 | 55 | 36 |
| Izrečene kazne i mjere | 33 883 | 36 429 | 1 365 | 1 161 |
| Zatvor | 303 | 345 | 7 | 13 |
| Novčana kazna | 28 854 | 29 355 | 56 | 50 |
| Novčana kazna i zatvor | 144 | 81 | 1 | – |
| Ukor | 4 582 | 6 648 | 1 293 | 1 088 |
| Odgojna mjera | – | – | 7 | 10 |
| Opomena | – | – | 1 | – |
| Zaštitne mjere (uz kaznu) | 3 396 | 4 055 | 42 | 53 |

Izvor: Državni zavod za statistiku Republike Hrvatske

26. Poslovni subjekti

26.1. Pravni subjekti prema područjima NKD-a i aktivnosti

Stanje 31. prosinca 2000.

| | Pravni subjekti | | |
|---|-----------------|---------------|--------------------------------|
| | registrirani | aktivni | udjel aktivnih u registriranim |
| Ukupno | 59 822 | 27 755 | 46,4 |
| A Poljoprivreda, lov i šumarstvo | 435 | 177 | 40,7 |
| B Ribarstvo | 19 | 7 | 36,8 |
| C Rudarstvo i vađenje | 37 | 21 | 56,8 |
| D Prerađivačka industrija | 6 270 | 3 542 | 56,5 |
| E Opskrba električnom energijom, plinom i vodom | 15 | 15 | 100,0 |
| F Građevinarstvo | 3 716 | 2 003 | 53,9 |
| G Trgovina na veliko i malo; popravak motornih vozila i motocikla te predmeta za osobnu uporabu i kućanstvo | 28 668 | 12 238 | 42,7 |
| H Hoteli i restorani | 1 356 | 596 | 44,0 |
| I Prijevoz, skladištenje i veze | 2 579 | 1 174 | 45,5 |
| J Financijsko posredovanje | 726 | 443 | 61,0 |
| K Poslovanje nekretninama, iznajmljivanje i poslovne usluge | 8 844 | 5 221 | 59,0 |
| L Javna uprava i obrana; obvezno socijalno osiguranje | 124 | 85 | 68,5 |
| M Obrazovanje | 579 | 440 | 76,0 |
| N Zdravstvena zaštita i socijalna skrb | 446 | 183 | 41,0 |
| O Ostale društvene, socijalne i osobne uslužne djelatnosti | 5 972 | 1 610 | 27,0 |
| P Privatna kućanstva sa zaposlenim osobljem | - | - | - |
| Q Izvanteritorijalne organizacije i tijela | 36 | - | - |

Izvor: Državni zavod za statistiku Republike Hrvatske

26.2. Poslovni subjekti prema pravno-ustrojbenim oblicima i aktivnosti

Stanje 31. prosinca 2000.

| | Poslovni subjekti | | |
|---|-------------------|---------------|--------------------------------|
| | registrirani | aktivni | udjel aktivnih u registriranim |
| Pravni subjekti – ukupno | 59 822 | 27 755 | 46,4 |
| Trgovačka društva – ukupno | 17 921 | 15 179 | 84,7 |
| Dionička društva | 589 | 557 | 94,6 |
| Društva s ograničenom odgovornošću | 17 141 | 14 471 | 84,4 |
| Ostali oblici | 191 | 151 | 79,1 |
| Poduzeća ¹⁾ i zadruge ²⁾ – ukupno | 35 876 | 10 855 | 30,3 |
| Privatna poduzeća | 4 060 | 931 | 22,9 |
| Društva s ograničenom odgovornošću | 31 011 | 9 631 | 31,1 |
| Zadruge | 338 | 131 | 38,8 |
| Ostali oblici | 467 | 162 | 34,7 |
| Ustanove, tijela, udruge, fondovi i organizacije | 6 025 | 1 721 | 28,6 |
| Subjekti u obrtu i slobodnim profesijama | 19 530 | - | - |

Izvor: Državni zavod za statistiku Republike Hrvatske

¹⁾ Poslovni subjekti koji još nisu usklađeni sa Zakonom o trgovačkim društvima

²⁾ Obuhvaćeni su subjekti registrirani prema Zakonu o zadrugama, subjekti koji nisu izvršili usklađenje sa Zakonom o zadrugama te štedno-kreditne i stambene zadruge.

26.3. Poslovni subjekti prema područjima NKD-a i veličini¹⁾

stanje 31. prosinca 2000.

| | Poslovni subjekti | | | |
|---|-------------------|---------------|------------|------------|
| | ukupno | mali | srednji | veliki |
| Ukupno | 20 571 | 19 784 | 578 | 209 |
| A Poljoprivreda, lov i šumarstvo | 135 | 125 | 2 | 8 |
| B Ribarstvo | 2 | 2 | – | – |
| C Rudarstvo i vađenje | 17 | 14 | 1 | 2 |
| D Prerađivačka industrija | 2 917 | 2 706 | 138 | 73 |
| E Opskrba električnom energijom, plinom i vodom | 11 | 6 | 2 | 3 |
| F Građevinarstvo | 1 602 | 1 530 | 52 | 20 |
| G Trgovina na veliko i malo; popravak motornih vozila i motocikla te predmeta za osobnu uporabu i kućanstvo | 9 278 | 8 964 | 254 | 60 |
| H Hoteli i restorani | 435 | 414 | 15 | 6 |
| I Prijevoz, skladištenje i veze | 909 | 869 | 26 | 14 |
| J Financijsko posredovanje | 299 | 291 | 5 | 3 |
| K Poslovanje nekretninama, iznajmljivanje i poslovne usluge | 4 197 | 4 124 | 62 | 11 |
| L Javna uprava i obrana; obvezno socijalno osiguranje | – | – | – | – |
| M Obrazovanje | 133 | 131 | 2 | – |
| N Zdravstvena zaštita i socijalna skrb | 83 | 79 | 3 | 1 |
| O Ostale društvene, socijalne i osobne uslužne djelatnosti | 416 | 394 | 14 | 8 |
| P Privatna kućanstva sa zaposlenim osobljem | – | – | – | – |
| Q Izvanteritorijalne organizacije i tijela | – | – | – | – |
| Nepoznato | 137 | 135 | 2 | – |

¹⁾ Razvrstavanje poslovnih subjekata prema veličini izvršeno je u skladu sa Zakonom o računovodstvu (NN 90/92), a na temelju dostavljenih statističkih izvještaja – vidjeti Metodološka objašnjenja.

Izvor: Zavod za platni promet, Središnji ured



ZAGREB

16. XI. 1242. – Zlatnom bulom kralj Bela IV. podario zagrebačkom Gradecu slobodarske pravice kraljevskog grada

Od 1993. do 2000. godine datum je slavljen kao
DAN GRADA ZAGREBA

METODOLOŠKA OBJAŠNENJA

1. Geografski i meteorološki podaci

Definicije i objašnjenja

Podaci o geografskom položaju Zagreba, površini, stanovništvu i naseljima Zagreba odnose se na aktualni teritorijalni ustroj u godini za koju se Ljetopis izdaje. U ovom Ljetopisu objavljeni su podaci za 1999. i ranije godine.

Podaci o površini preuzeti su od Gradskog zavoda za katastar i geodetske poslove (izračun 2000. godine).

Obilje podataka o meteorološkim, hidrološkim i geološkim prilikama na području Grada Zagreba sa vremenskim serijama koje nas vraćaju u prošlo stoljeće, bogatstvo su zagrebačkog Ljetopisa. Podatke su dali:

- Državni hidrometeorološki zavod Republike Hrvatske – Meteorološki opservatorij Zagreb-Grič, Hidrološki odjel te Odjel za praćenje kakvoće zraka
- Prirodoslovno-matematički fakultet, Geofizički zavod, Seizmološka služba, te
- Hrvatske vode – Vodnogospodarski odjel za slivna područja grada Zagreba – Služba za zaštitu od štetnog djelovanja voda.

2. Stanovništvo

a) Popisi stanovništva

Prvi pouzdani podaci o stanovništvu Zagreba su procjene prema popisima kuća ili nepotpunim popisima. Procjene stanovnika odnose se na razdoblje do sredine XIX. stoljeća. Nakon tog razdoblja podaci su rezultati provedenih popisa, pa su u tabeli 2.2. prikazani prema upravno-teritorijalnoj podjeli u trenutku popisa. Podaci o stanovništvu i drugim rezultatima popisa (kućanstva, stanovi) koji su iskazani u ostalim tabelama u Ljetopisu svedeni su na upravno-teritorijalnu podjelu Zagreba u 1997. godini i dalje.

Do 1998. god. *stalno stanovništvo* čine svi stanovnici jednog naselja koji u tom naselju imaju *prebivalište*, tj. stalno stanuju, nezavisno od toga jesu li u kritičnom trenutku (31. ožujka u 24,00 sata) bili prisutni u tom naselju ili su iz raznih razloga bili privremeno odsutni.

U popisima 1961. i 1971. godine kao stalni stanovnici popisane su sve osobe koje su se zatekle u mjestu rada pod uvjetom da se svakodnevno ne vraćaju u mjesto prebivališta obitelji, dok su 1981. i 1991. takve osobe u mjestu rada popisane kao privremeno prisutne, a u prebivalištu kao "stalne" u tom mjestu. Ova metodološka promjena u slučaju Zagreba, a i drugih većih gradova, imala je za posljedicu manji broj popisnog stalnog stanovništva u odnosu na očekivani broj. Ovu činjenicu treba uvažiti kod ocjene porasta stanovništva prema prošlom popisu.

Kućanstvom se smatra svaka obiteljska ili druga zajednica osoba koje zajedno stanuju i zajednički troše svoje prihode za podmirenje osnovnih životnih potreba (stanovanje, ishrana i drugo), bez obzira na to jesu li svi članovi kućanstva prisutni u mjestu u kojem je nastanjeno kućanstvo ili su privremeno odsutni zbog rada, školovanja ili drugih razloga. Kućanstvom se smatra i svaka osoba koja živi sama (samačko kućanstvo) ili stanuje s drugim osobama s kojima ne troši zajedno svoje prihode i nije član nekog drugog kućanstva.

Obitelj je zajednica roditelja (oba ili jednog) i njihove djece koja nisu u braku (zakonskom ili izvanbračnoj zajednici), kao i zajednica muškarca i žene bez djece, koji žive u zakonskom braku ili izvanbračnoj zajednici.

Podaci o *starosti* stanovništva iskazuju se prema navršenim godinama života. Svaka grupa starosti obuhvaća osobe koje su navršile godine života unutar granica intervala. Tako su npr. u grupi 5–9 godina obuhvaćene osobe stare 5 i više godina, ali još nisu navršile 10 godina. Osobe s navršenih 10 godina razvrstane su u grupi 10–14 godina.

Podaci o *nacionalnosti* rezultat su slobodnog izjašnjavanja o nacionalnoj pripadnosti. Prema ustavnim odredbama važećim u trenutku popisa građanin se nije morao izjasniti o nacionalnoj pripadnosti, pa je popisivač u tom slučaju kao odgovor upisao "Nije se izjasnio". Za djecu do 15 godina starosti odgovor na ovo pitanje davao je roditelj ili staratelj.

Pod *školskom spremom* razumijeva se najviša završena škola, tj. sprema stečena završavanjem neke redovite škole, završavanjem škole koja zamjenjuje redovitu školu, polaganjem privatnih ispita u redovitoj školi ili završavanjem tečaja za skraćeno završavanje neke škole, kojim se po važećim propisima stekla određena školska sprema.

Prema *aktivnosti* stanovništvo je razvrstano u: aktivno, osobe s osobnim prihodom i uzdržavano.

Aktivno stanovništvo čine osobe koje obavljaju zanimanje, tj. koje svojim radom (u radnom odnosu ili samostalno na svojem tj. obiteljskom imanju, obrtničkoj ili drugoj radionici, u kući i sl.) zarađuju sredstva za život. Aktivnima se smatraju i osobe koje traže prvo ili ponovno zaposlenje, kao i osobe koj su prekinule rad radi ispunjenja vojne obveze ili izdržavanja kazne.

Osobama s osobnim prihodom smatraju se umirovljenici svih kategorija, osobe koje primaju socijalnu pomoć ili imaju prihode od davanja u zakup zemlje, kuće, radnje ili druge imovine.

Uzdržavane osobe su one osobe koje nemaju vlastitih prihoda i uzdržavaju ih roditelji, rođaci ili druge osobe.

Od 1998. godine podatke o broju stanovnika statistika određuje u skladu s definicijom iz preporuka UN i Eurostata. Prema toj definiciji ukupno stanovništvo obuhvaća sve osobe koje imaju *prebivalište u gradu i nisu odsutne iz grada godinu i više* i sve osobe koje nemaju prebivalište u gradu, *ali borave na području grada neprekidno godinu i više*.

Popis 2001. – stanovništva, kućanstava i stanova proveden je na osnovi Zakona o Popisu stanovništva, kućanstava i stanova 2001. (NN br. 64/2000).

Popisom su obuhvaćene slijedeće jedinice popisa: stanovnici (osobe), kućanstva, stanovi i druge nastanjene prostorije.

Kritični trenutak popisa je stanje na dan 31. ožujka u 24,00 sata (čl. 1. Zakona) tj. u ponoć između 31. ožujka i 1. travnja 2001. godine.

Ovaj Ljetopis sadrži osnovni pregled Prvih rezultata Popisa 2001. za Grad Zagreb ukupno, po gradskim četvrtima te naseljima Grada Zagreba. Prvi su rezultati podložni promjenama do konačne obrade podataka, odnosno konačnih rezultata, a zbog metodoloških promjena podaci nisu izravno usporedivi s podacima predhodnog popisa.

b) Vitalna statistika

Živorodenim se smatra svako dijete koje pri rođenju diše i pokazuje druge znakove života kao što su: kucanje srca, pulsiranje pupčane vrpce i nedvojbeno kretanje voljnih mišića.

Mrtvorodenim se smatra dijete rođeno, odnosno izvađeno iz tijela majke, bez ikakvih znakova života, tj. ako nije disalo, niti pokazivalo neki drugi znak života, a nošeno je dulje od 28 tjedana.

Bračnim se djetetom smatra dijete rođeno u braku sklopljeno prema zakonskim odredbama ili je rođeno u okviru 300 dana nakon prestanka braka.

Stručnom pomoći kod rođenja smatra se pomoć doktora medicine ili diplomirane primalje. Da bi se dobio ukupan broj djece rođene uz stručnu pomoć treba zbrojiti rođene u “zdravstvenoj ustanovi” i rođene “na drugom mjestu sa stručnom pomoći”.

Pri određivanju *reda rođenja* djeteta uzeta su u obzir sva djeca majke (živorođena i mrtvorodena), bez obzira jesu li rođena u braku ili izvan braka.

Prirodni prirast, odnosno prirodni pad stanovništva je razlika između broja živorođene djece i umrlih osoba.

Umrli je svaka živorođena osoba kod koje je nastupio prestanak svih vitalnih funkcija koje započinju rođenjem bez mogućnosti ponovnog oživljavanja. Ovdje nisu uključeni mrtvorodeni.

Uzrokom smrti smatraju se bolesti, bolesna stanja ili ozljede koje su prouzrokovale smrt, ili su izazvale druge komplikacije koje su bile neposredni uzrok smrti. Uzroci smrti razvrstavaju se prema “Međunarodnoj klasifikaciji bolesti i srodnih zdravstvenih problema”, X. reviziji od 1994. godine.

Sklopljeni brak je zakonski uspostavljena veza muškarca i žene, zaključena pred nadležnim tijelom za vođenje državne matice vjenčanih.

Razvedeni brak je bračna zajednica raskinuta pravomoćnom presudom nadležnog suda.

Obuhvat i usporedivost

Podaci o živorođenima i mrtvorodenima obrađeni su prema mjestu stalnog stanovanja majke odnosno umrle osobe. Za sklopljene brakove prema mjestu stalnog stanovanja mladoženje, a za razvedene brakove prema posljednjem zajedničkom prebivalištu.

Od 1998. godine podaci vitalne statistike obrađeni su prema mjestu stanovanja, u trenutku vitalnog događanja uključujući odsutnost, odnosno prisutnost godinu i više. Prema tome, podaci od 1998. godine nisu usporedivi s prethodnim godinama.

Izvori i načini prikupljanja podataka

Izvor podataka o stanovništvu i kućanstvima su popisi stanovništva koji se provode svakih deset godina prema jedinstvenoj metodologiji na cijelom području države.

Za živorođene, mrtvorodene, umrle i vjenčane izvori su podataka državne matice, a za razvedene brakove registri i spisi nadležnih sudova.

3. Zdravstvena zaštita

Definicije i objašnjenja

Zdravstvene ustanove se osnivaju na primarnoj, sekundarnoj i tercijarnoj razini.

Zdravstvene ustanove na *primarnoj* razini su dom zdravlja, ustanova za hitnu medicinsku pomoć i ustanova za zdravstvenu njegu u kući.

Dom zdravlja je zdravstvena ustanova koja ima organiziranu primarnu zdravstvenu zaštitu na području za koje je osnovan. Djelatnost doma zdravlja obuhvaća: opću medicinu, zdravstvenu zaštitu žena i djece, školsku medicinu i zubozdravstvenu djelatnost.

Ustanova za hitnu medicinsku pomoć provodi mjere hitne medicinske pomoći i osigurava prijevoz oboljelih, unesrećenih i ozlijeđenih u odgovarajuću zdravstvenu ustanovu i pruža medicinsku pomoć za vrijeme prijevoza.

Ustanova za zdravstvenu njegu u kući provodi zdravstvenu njegu i rehabilitaciju bolesnika po uputama i stručnim nadzorom doktora medicine.

Zdravstvene ustanove na *sekundarnoj* razini su poliklinika, bolnica i lječilište.

Poliklinika je zdravstvena ustanova u kojoj se obavlja specijalističko-konzilijarna zdravstvena zaštita, dijagnostika i medicinska rehabilitacija osim bolničkog liječenja.

Bolnička djelatnost obuhvaća dijagnostiku, liječenje i medicinsku rehabilitaciju, zdravstvenu njegu, boravak i prehranu u općim i specijalnim bolnicama.

Zdravstvene ustanove na *tercijarnoj* razini su državni zdravstveni zavodi.

Državni zdravstveni zavodi su zdravstvene ustanove za obavljanje stručnih i znanstveno-istraživačkih zdravstvenih funkcija iz okvira prava i dužnosti Republike na području javno-zdravstvene djelatnosti, transfuzijske medicine, kontrole imunobioloških preparata, kontrole lijekova, imunoloških proizvoda, medicine rada, zaštite od zračenja i toksikologije.

Kliničke ustanove su zdravstvene ustanove koje ispunjavaju uvjete za izvođenje nastave. Kliničke su ustanove *klinika, klinička bolnica, klinički bolnički centar*.

Zdravstveni djelatnici su osobe koje imaju obrazovanje zdravstvenog usmjerenja ili neposredno pružaju zdravstvenu zaštitu stanovništvu, uz obvezno poštivanje moralnih i etičkih načela zdravstvene struke.

Zdravstveni suradnici su osobe koje nisu završile obrazovanje zdravstvenog usmjerenja, a rade u zdravstvenim ustanovama i sudjeluju u dijelu zdravstvene zaštite.

Pod *posjetom* se podrazumijeva svaki dolazak pacijenta liječniku ili drugom zdravstvenom djelatniku, odnosno zdravstvenom suradniku u ordinaciji, kući ili na drugom mjestu, radi ostvarivanja zdravstvene zaštite.

Sistematski pregled je pregled oređenih skupina stanovništva (npr. predškolska djeca, zaposleni, žene u fertilnoj dobi itd.) radi utvrđivanja zdravstvenog stanja, a provodi se prema utvrđenoj metodologiji.

Obuhvat i usporedivost

Podaci se odnose na Grad Zagreb na sve djelatnike zaposlene u zdravstvu (neovisno o ugovoru s Hrvatskim zavodom za zdravstveno osiguranje).

Izvori i način prikupljanja podataka

Podaci za zdravstvenu zaštitu dobiveni su od Hrvatskog zavoda za zdravstveno osiguranje, Zavoda za javno zdravstvo grada Zagreba, Gradskog ureda za zdravstvo i socijalnu skrb, Ustanove za hitnu medicinsku pomoć Zagreb, te Poliklinike za reumatske bolesti, fizikalnu medicinu i rehabilitaciju Dr. Drago Čop.

4. Socijalna skrb

Definicije i objašnjenja

Centri za socijalnu skrb odnosno službe za socijalnu skrb su ustanove koje pružaju stručnu i socijalnu pomoć u raznim oblicima osobama kojima je pomoć potrebna.

Korisnikom socijalne skrbi smatra se svaka osoba koja je u toku izvještajne godine, jednom, ili više puta, koristila neki od oblika socijalne skrbi.

Pravom, mjerom ili uslugom socijalne skrbi smatra se svaki slučaj provedene socijalne skrbi na temelju zakona i propisa o socijalnoj skrbi te odgovarajućih propisa obiteljskog zakonodavstva.

Ustanove za smještaj djece bez roditeljske skrbi osiguravaju smještaj, ishranu, zdravstvenu zaštitu, njegu i odgoj djece bez roditeljske skrbi, kao i djece čiji je razvoj ometen obiteljskim prilikama, a obuhvaćaju: domove za dojenčad i malu djecu, dječje domove i domove – obitelji.

Ustanove za zbrinjavanje invalidne djece osiguravaju smještaj, ishranu i zdravstvenu zaštitu djece i omladine sa smetnjama u psihičkom i fizičkom razvoju, a obuhvaćaju: domove za djecu srednje i teško

ometenu u psihičkom razvoju, domove za djecu s više vrsti invalidnosti i domove – internate za mladež sa smetnjama u psihičkom i fizičkom razvoju.

Ustanove za rad s odgojno zapuštenom djecom i mladeži organiziraju prihvat i privremeni smještaj (prihvatilišta i prihvatne stanice) i pružaju smještaj, odgoj i obrazovanje odgojno zapuštene djece i mladeži (radionice, zavodi i domovi za odgojno zapuštenu djecu i mladež).

Prihvatilišta za odrasle pružaju privremeni smještaj i ishranu odraslim osobama, koje se uslijed izvanrednih prilika nalaze u stanju socijalne potrebe.

Ustanove za smještaj i zbrinjavanje odraslih osoba osiguravaju smještaj, ishranu i zdravstvenu zaštitu starim i nemoćnim osobama, a obuhvaćaju: domove za stare i nemoćne, domove za zbrinjavanje odraslih invalida i kombinirane ustanove za odrasle.

Ustanove za dnevni boravak djece osiguravaju djeci njegu, ishranu i odgoj, a obuhvaćaju dječje jaslice i vrtiće. Dječje jaslice ostvaruju potreban odgojni utjecaj na djecu do navršene treće godine starosti, a dječji vrtići od tri godine do polaska u školu.

Ustanove za smještaj učenika – studenata obuhvaćaju domove učenika i studentske domove. *Domovi učenika* osiguravaju smještaj, ishranu i odgoj učenika osnovnih i srednjih škola za vrijeme školovanja izvan mjesta boravka roditelja – uzdržavaoca. *Studentski domovi* osiguravaju smještaj studentima viših škola, fakulteta i umjetničkih akademija za vrijeme studija.

Izvor i način prikupljanja podataka

Podaci o ustanovama za socijalnu skrb prikupljaju se redovitim statističkim izvještajima od ustanova za socijalnu skrb o djeci, mladeži i odraslima, i to svake druge godine, a o korisnicima, pravima, uslugama i mjerama socijalne skrbi godišnjim izvještajima od Centara za socijalnu skrb, odnosno Službi socijalne skrbi. Podaci za društvena davanja za djecu dobiveni su od Hrvatskog zavoda za mirovinsko osiguranje Središnja služba Zagreb, te Hrvatskog zavoda za zdravstveno osiguranje.

U ožujku 1992. godine obavljen je popis prognanika u Republici Hrvatskoj, a podaci o prognanima i izbjeglicama dobiveni su od Ureda za prognanike, povratnike i izbjeglice.

5. Mirovinsko i invalidsko osiguranje

Definicije i objašnjenja

Osiguranicima se smatraju osobe (prema Zakonu o mirovinskom osiguranju, NN br. 102/98.) koje su obavezno osigurane u skladu s člancima 10 do 16, osobe kojima je prestalo obvezno mirovinsko osiguranje, a koje se mogu osigurati na produženo osiguranje (čl. 17) i osobe osigurane u određenim okolnostima (članci 18 do 20).

Korisnikom mirovine (invalidske, starosne i obiteljske) podrazumijeva se osoba koja je stekla pravo na osnovi Zakona o mirovinskom osiguranju. Od siječnja 1999. u korisnike mirovina uključeni su i korisnici prava na temelju preostale radne sposobnosti, neposredne opasnosti od invalidnosti i izmjene radne sposobnosti koji su ta prava ostvarili prema propisima koji su važili do 31. prosinca 1998. Od 1. siječnja 1999. ta se prava provode po službenoj dužnosti na invalidsku mirovinu zbog profesionalne nesposobnosti za rad prema odredbama navedenog Zakona.

Mirovinski staž obuhvaća staž prema Zakonu o mirovinskom osiguranju na temelju kojeg se ostvaruju prava iz mirovinskog osiguranja.

Izvori i način prikupljanja podataka

Podaci o mirovinskom i invalidskom osiguranju dobiveni su od Hrvatskog zavoda za mirovinsko osiguranje – Središnja služba Zagreb.

6. Zaposlenost, nezaposlenost i zapošljavanje

Definicije i objašnjenja

Zaposleni su sve osobe koje su zasnovale radni odnos s poslodavcem na određeno ili neodređeno vrijeme, neovisno o duljini radnog vremena i vlasništvu poslovnog subjekta. U zaposlene uključujemo pripravnike (vježbenike), osobe na porodnom dopustu, bolovanju i osobe koje su iz bilo kojeg razloga odsutne s posla, do prekida radnog odnosa. Zaposleni su i osobe koje rade u vlastitom trgovačkom društvu, poduzeću, obrtu ili slobodnoj profesiji.

Stupanj stručnog obrazovanja podrazumijeva najvišu obrazovnu razinu koju je zaposleni stekao završavanjem odgovarajuće škole, završavanjem tečaja ili polaganjem ispita kojima se dobiva obrazovni stupanj ili provjeravanjem stručnosti u poslovnom subjektu. Za svaki stupanj stručnog obrazovanja osoba posjeduje odgovarajući službeni dokument (diplomu, svjedodžbu, rješenje ili uvjerenje). Osobe koje nemaju neki od ovih i njima ravan dokument smatraju se nekvalificiranim radnicima.

Izvor i način prikupljanja podataka

Podaci o zaposlenima iskazani sa stanjem 31. ožujka, rezultat su redovitog istraživanja koje se provodi jednom godišnje.

Istraživanjem su obuhvaćeni poslovni subjekti, uključujući pravne osobe svih oblika organiziranosti i svih oblika vlasništva.

Navedenim istraživanjem nisu obuhvaćeni zaposleni u Ministarstvu obrane i Ministarstvu unutašnjih poslova.

Podaci o zaposlenima u obrtu i djelatnostima slobodnih profesija preuzeti su od Državnog zavoda za statistiku, a podaci o individualnim poljoprivrednicima od Hrvatskog zavoda za mirovinsko osiguranje – Središnja služba Zagreb.

U podatke koji prikazuju broj zaposlenih po oblicima vlasništva, stupnju stručnog obrazovanja i starosti nije uključena procjena broja zaposlenih u poslovnima subjektima koji imaju manje od 10 zaposlenih, jer se obrada vrši samo na temelju dostavljenih izvještaja.

Nezaposlenost

Definicije i objašnjenja

Nezaposlenim osobama smatra se osoba sposobna za rad, u dobi od 15 do 65 godina, koja je prijavljena u Zavodu za zapošljavanje kao tražitelj posla, redovito se prijavljuje, a nije u radnom odnosu, nije vlasnik ili većinski suvlasnik (više od 51% udjela u trgovačkom društvu ili drugoj pravnoj osobi), ne obavlja samostalno profesionalnu i gospodarsku djelatnost, nije većinski vlasnik ili suvlasnik više od 51% udjela u poljoprivrednom gospodarstvu, te nije redoviti učenik, student ili umirovljenik.

Novoprijavljeni radi zaposlenja su nezaposlene osobe koje su se tijekom izvještajnog mjeseca prijavile Zavodu za zapošljavanje kao tražitelji zaposlenja.

Izvor i način prikupljanja podataka

Podaci o nezaposlenima preuzeti su od Hrvatskog zavoda za zapošljavanje – područna služba Zagreb, a prikupljaju se sa stanjem krajem godine, odnosno zadnjeg dana u godini.

7. Plaće

Definicije i objašnjenja

Pod *prosječnom neto plaćom* podrazumijevaju se prosječna primanja iz redovitog radnog odnosa po jednom zaposlenom. Osim isplate za stvarno izvršen rad (rad u redovitom radnom vremenu i prekovremeni rad), ova primanja obuhvaćaju i sve druge isplate na ime neto plaća: naknade za neizvršene, a plaćene sate (godišnji odmor, bolovanje do 42 dana, čekanje i zastoj bez krivnje zaposlenih, naknade za državne praznike, plaćeni dopust, naknadu za topli obrok i regres za godišnji odmor), nagrade, premije i isplate razlika plaća za ranije mjesece ili razdoblja.

Podaci o *strukturi zaposlenih prema visini ukupnih neto plaća* odnose se na zaposlene koji su za obračun plaća imali najmanje 160, a najviše 200 sati u mjesecu za koji se daje izvještaj.

Indeks nominalnih neto plaća je relativni pokazatelj nominalne dinamike istih, a izračunava se iz prosječnih neto plaća po jednom zaposlenom.

Indeks realnih neto plaća je relativni pokazatelj stvarne (realne) dinamike istih, a izračunava se stavljanjem u odnos indeksa nominalnih neto plaća i indeksa troškova života za odgovarajuća razdoblja.

U podacima o prosječnoj isplaćenoj neto plaći prema stupnju stručne sprema za rad na radnom mjestu pojam *stručna sprema* podrazumijeva opća i stručna znanja i osposobljenost zaposlenog što proizlaze iz obujma i složenosti poslova određenog radnog mjesta, a utvrđeni su aktima koje donosi poslodavac.

Obuhvat i usporedivost

Mjesečnom izvještajnom službom obuhvaćeno je oko 70% ukupnog broja zaposlenih u Gradu.

Podaci o prosječnim neto plaćama obuhvaćaju neto plaće zaposlenih bez obzira da li su zasnovali radni odnos na neodređeno ili određeno vrijeme.

U podatke o isplaćenim prosječnim neto plaćama od početka 1995. godine, uključena je naknada za topli obrok.

Izvor i način prikupljanja podataka

Podaci o prosječnim neto plaćama zaposlenih u poduzećima ili ustanovama i strukturi zaposlenih prema visini neto plaća dobiveni su redovitim mjesečnim istraživanjem kojim se prate neto plaće zaposleni, odnosno, godišnjim istraživanjem kojim se snimaju zaposleni prema visini ukupnih neto plaća.

Podaci o prosječnim neto plaćama prema stupnju stručne sprema *za obavljanje* određenih poslova i zadatka odnose se samo na zaposlene koji su u godini radili svih 12 mjeseci, a dobiveni su godišnjim istraživanjem.

8. Cijene i troškovi života

Definicije i objašnjenja

Za razinu Grada Zagreba vrši se obrada izvornog materijala i obračun pokazatelja dinamike i razine za četiri kategorije cijena: prodajne cijene proizvođača industrijskih proizvoda, cijene na malo, troškovi života i cijene ugostiteljskih usluga.

Prodajna cijena proizvođača industrijskih proizvoda je cijena po kojoj industrijska poduzeća prodaju svoje proizvode redovitim kupcima na domaćem tržištu u najvećim količinama feo. utovareno u vagon ili kamion u mjestu proizvođača. U ovu cijenu se uključuje regres – ako ga prodavač prema propisima ostvaruje, a od cijene se odbija trgovački rabat i popust koji prodavač odobrava kupcu. U cijenu ne ulazi porez na promet, kao ni poseban porez na promet (trošarina).

Cijene na malo su cijene robe ili usluge u zadnjoj fazi prometa, odnosno to je cijena po kojoj trgovina na malo, individualni proizvođači i vršioци usluga prodaju proizvode i usluge krajnjem potrošaču.

Troškovi života, u smislu kategorizacije cijena su posebna modifikacija pokazatelja dinamike i razine maloprodajnih cijena. Dok su indeksnom listom cijena na malo obuhvaćeni proizvodi i usluge osobne potrošnje, te reprodukcijски materijal i neka sredstva za rad, indeksnom listom troškova života obuhvaćeni su samo proizvodi i usluge osobne potrošnje. Grupiranje pojedinih proizvoda i usluga izvršeno je na bazi različitih kriterija; kod cijena na malo, grupiranje je izvršeno prema kriteriju pojavnog oblika proizvoda i vrste usluga (npr.: poljoprivredni prehrambeni proizvodi, industrijski neprehrambeni proizvodi, prometne usluge itd.), a kod troškova života prema kriteriju svrhe upotrebe (npr.: hrana, izvori energije i energetske sirovine u kućanstvu s pripadajućim uslugama, stanovanje s pripadajućim uslugama, itd.). Sistemi ponderiranja za obračun indeksa su također različiti. Sistem ponderiranja za obračun indeksa cijena na malo bazira se na vrijednosnoj strukturi ukupnog maloprodajnog prometa, a sistem ponderiranja za obračun indeksa troškova života bazira se na vrijednosnoj strukturi osobne potrošnje kućanstva.

Cijena ugostiteljske usluge je ona cijena po kojoj konzument plaća određenu vrstu usluge.

Obuhvat i usporedivost

Obuhvat pokazatelja dinamike i razine cijena određen je kvalitetom izbora izvještajnih jedinica i mjesta "snimanja" te kvalitetom i kvantitetom indeksnih lista za određene kategorije cijena.

Pod kvalitetnim izborom izvještajnih jedinica i mjesta "snimanja", podrazumijeva se provođenje istraživanja o veličini vrijednosti naplaćene realizacije u industrijskim poduzećima, te o veličini vrijednosti prometa u prometnim i uslužnim poduzećima i na bazi toga provođenje rangiranja i selektiranja potrebnog broja jedinica u kojima će se evidentirati cijene određenih proizvoda i usluga. Na taj se način postiže pouzdana i racionalna reprezentacija u praćenju cijena.

Indeksne liste su spiskovi proizvoda i usluga uz pomoć čijih se individualnih cijena i odgovarajućeg sistema ponderiranja pravi obračun određenog skupnog indeksa cijena. Za svaku kategoriju cijena postoji posebna, specifična lista. Elementi indeksne liste, a to su spomenuti proizvodi i usluge, izabrani su tako da kroz kretanje vlastite cijene reprezentiraju skupni trend kretanja cijena njima srodnih, najčešće supstitutivnih proizvoda i usluga. Proces formiranja indeksnih lista vrlo je složen i u njegovom provođenju potrebno je voditi računa o velikom broju parametara, počevši od valorizacije određenih trendova u promjeni tehnologije proizvodnje, pa do istraživanja o veličini i trendu potražnje za pojedinim proizvodima i uslugama.

9. Društveni proizvod i narodni dohodak

Definicije i objašnjenja

Obračun društvenog proizvoda zasniva se na proizvodnom principu tj. polazi se od vrijednosti materijalne proizvodnje i proizvodnih usluga industrije i rudarstva, poljoprivrede, šumarstva, vodoprivrede, graditeljstva, prometa i veza, trgovine, ugostiteljstva i turizma, proizvodnog obrništva, proizvodno-komunalne djelatnosti, tehničkih i poslovnih usluga, izdavačko-novinske djelatnosti i kinematografa i ljekarne.

Bruto društveno proizvod ili vrijednost proizvodnje obračunava se na način da se iznos fakturirane realizacije s porezom na promet korigira saldom izvanrednih prihoda i rashoda, poveća odnosno smanji za iznos promjena stanja zaliha gotovih proizvoda i nedovršene proizvodnje kod proizvođača i smanji za nabavnu vrijednost realizirane trgovačke robe, materijala i otpadaka.

Materijalni troškovi obuhvaćaju vrijednost materijala i proizvodnih usluga od drugih organizacija, kao i troškove investicijskog održavanja.

Društveni proizvod, kao vrijednosni izraz rezultata finalne proizvodnje dobiven je tako, da se od bruto društvenog proizvoda oduzmu materijalni troškovi. Drugim riječima društveni proizvod je jednak zbroju amortizacije i narodnog dohotka.

Amortizacija je dio društvenog proizvoda kojeg su organizacije obračunale u skladu s postojećim propisima po završnom računu, a za naknadu vrijednosti utrošenih osnovnih sredstava.

Narodni dohodak, kao novostvorena vrijednost u toku godine, raščlanjen je na čiste osobne dohotke i višak proizvoda, a dobija se tako da se društveni proizvod umanjuje za obračunatu amortizaciju.

Plaće obuhvaćaju sredstva koja su ostvarili djelatnici u proizvodnim djelatnostima.

Višak proizvoda sadrži onaj dio novostvorene vrijednosti kojeg su organizacije izdvojile u vlastita sredstva kao i dio izdvojen za doprinose, poreze na promet, premije osiguranja, porez na dobit, kamate na kredite i drugo.

Obračuni društvenog proizvoda i narodnog dohotka izvedeni su po tekućim cijenama proizvođača, te stoga promjene razine i struktura ovih veličina nisu rezultat samo dinamike proizvodnje i realnih strukturnih promjena, već i dinamike cijena, promjena odnosa i strukture cijena. Osim toga, veličina društvenog proizvoda i narodnog dohotka obračunata za određeno područje nije isključivo odraz vrijednosti stvorene na tom području, već se temelji na vrijednosti koja je na tom području pretvorena u novčani oblik. Zbog toga podaci sadrže i efekt prelijevanja vrijednosti iz jednog područja na drugo i iz jedne djelatnosti u drugu, a kao posljedica djelovanja tržišta i instrumenata ekonomske politike, što ima veći utjecaj na veličinu podataka manjeg područja.

Obuhvat i usporedivost

Obračunom su obuhvaćene sve proizvodne djelatnosti, društvenog privatnog, mješovitog i sektora gospodarstva, kao i jedinice u sastavu neprivrednih organizacija koje se bave proizvodnjom (proizvodne jedinice u kazneno-popravnim zavodima, organizacijama za rehabilitaciju invalida rada, poslovnim udruženjima i dr.).

Prikazani obračuni bruto društvenog proizvoda sa svim elementima prve raspodjele izvršeni su po dva principa:

- a) Organizacijski princip
- b) Teritorijalni princip

1) Organizacijski princip

Kod obračuna po organizacijskom principu ukupni podaci za jednu izvještajnu jedinicu koja podnosi SDK završni račun obuhvaćeni su prema lokaciji sjedišta izvještajne jedinice, a razvrstavanje u određenu djelatnost je izvršeno prema pretežnosti poslovanja u skladu s Jedinstvenom klasifikacijom djelatnosti.

2) Teritorijalni princip

Obračunom po teritorijalnom principu obuhvaćeni su podaci samo za one izvještajne jedinice, odnosno dijelove izvještajnih jedinica koje su stvarno locirane na određenom području, dok je razvrstavanje u djelatnosti izvršeno prema sadržaju poslovanja svake jedinice u sastavu (pogoni, poslovne jedinice i dr.) po tzv. principu čistih djelatnosti, a prema Jedinstvenoj klasifikaciji djelatnosti.

Izvori i način prikupljanja podataka

Obračun narodnog dohotka i društvenog proizvoda zasniva se na podacima iz završnih računa organizacija i poduzeća u gospodarstvu. Pri tome se podaci iz završnih računa raščlanjuju i grupiraju po ekonomskim kategorijama, po organizacijskom principu, po principu čiste djelatnosti i teritorijalnom principu. Podaci za obračun narodnog dohotka prikupljaju se putem "Kompleksnog godišnjeg izvještaja poduzeća u privredi".

Obračun narodnog dohotka individualnog sektora vršen je metodom procjene koristeći pri tome raspoloživi fond podataka koje osiguravaju odgovarajuće redovite statističke službe.

NAPOMENA: Od 1993. godine, zbog promjena gospodarskog, društvenog i s tim u svezi obračunskog sustava ne vrše se statistički istraživanja i izračunavanja Društvenog proizvoda po dotadašnjim metodologijama.

10. Investicije

Definicije i objašnjenja

Investicijama u dugotrajnu imovinu smatraju se nabave pravnih osoba radi dobivanja nove imovine, povećanja vrijednosti ili zamjene postojeće dugotrajne imovine (stambene zgrade, ostale zgrade i građevine, građevne opreme itd.). Nabavljena investicijska dobra mogu biti nova ili rabljena, kupljena od drugih u zemlji i inozemstvu. Dugotrajna imovina može također biti stečena trampom, primljena kao kapitalni transfer u naturi ili proizvedena u vlastitoj režiji.

Ostvarene investicije predstavljaju vrijednost fizički realizirane izgradnje, izrade ili nabave dugotrajne imovine tijekom godine, bez obzira na to jesu li završene i je li i kada izvršena njihova isplata. Prema tehničkoj strukturi ulaganja obuhvaćaju građevinske radove, opremu i ostalo.

Isplatama za investicije smatraju se novčana ulaganja u godini u kojoj su isplate stvarno izvršene, bez obzira na vrijeme izgradnje ili nabave dugotrajne imovine. Podaci o isplatama dani su prema sjedištu i osnovnoj djelatnosti investitora.

Obuhvat i usporedivost

Podaci o investicijama prikupljeni su od svih velikih i srednje velikih poduzetnika, javne uprave, obrane, obveznog socijalnog osiguranja i svih ostalih pravnih subjekata koji su prema podacima Zavoda za platni promet imali isplate za investicije. Podaci su iskazani u tekućim cijenama.

Izvor i način prikupljanja podataka

Podaci o ostvarenim i isplaćenim investicijama rezultat su godišnjeg istraživanja o investicijama u dugotrajnu imovinu koje je prilagođeno međunarodnim statističkim standardima i metodologijama.

11. Gradski proračun

Definicije i objašnjenja

Gradski proračun je ostvarenje godišnjih prihoda i primitaka, te izvršenje izdataka i drugih plaćanja Grada. Proračun Grada usvaja Skupština Grada, a njegovi korisnici su upravna tijela Grada Zagreba (uređi, zavodi i službe) te ostali korisnici kojima se sredstva doznačavaju iz proračuna.

Prihodi su svi neotplativi i nepovratni tekući i kapitalni primici s protuobvezom ili bez protuobveze. *Potpore* su primici bez protuobveza neotplativi i neobvezni primici od tuzmenih ili inozemnih jedinica uprave ili međunarodnih institucija.

Kapitalni prihodi su primici od prodaje nefinancijske kapitalne imovine (npr.: zemljišta, robne zalihe i dr.), kojih je vijek duži od jedne godine.

Izdaci su nepovratna tekuća i kapitalna plaćanja s protuobvezom ili bez, te isplaćene potpore i transferi drugima. *Pozamljivanje* umanjeno za otplate je transakcija neto pozamljivanja trećim osobama proizašla iz javne politike.

Kapitalni izdaci su izdaci za nabavu zemljišta, nematerijalne imovine, zaliha i dr., kojih je vijek duži od jedne godine.

Višak ili manjak proračuna rezultat je prihoda uvećanih za potpore, a umanjanih za izdatke i za pozamljivanje umanjeno za otplate.

Izvor i način prikupljanja podataka

Podaci o gradskom proračunu preuzeti su iz Službenog glasnika br. 9/2000. i 5/2001 godine.

12. Poljoprivreda, lov i šumarstvo

Definicije i objašnjenja

Poljoprivredna površina obuhvaća oranice i vrtove, voćnjake, vinograde, livade i pašnjake.

Proizvodnja žitarica predstavlja proizvode u spremištu, tj. nakon gubitaka koji nastaju prilikom žetve i prijevoza. Prirod sternih žitarica procijenjen je s 13% vlage, a kukuruza u zrnu s 14% vlage.

U povrće je uključen krumpir, grašak, grah, oljušteno mahunasto povrće i ostalo povrće.

Rodnim stablima voća i rodnim trsovima vinove loze smatraju se ona stabla i trsovi koji su po svojoj fiziološkoj zrelosti sposobni za rod, bez obzira na to jesu li u odnosnoj godini rodili ili ne.

Prirod po jedinici površine, (po hektaru) obračunat je na požnjevenu površinu. Prirod po stablu i čokotu obračunat je na rodna stabla odnosno rodne čokote vinove loze.

Vinom se smatra proizvod dobiven alkoholnim vrenjem mošta (kljuka) od svježeg grožđa, plemenite loze i hibrida.

Šumom se smatra svaka površina veća od 10 ari (Narodne novine br. 52/90), obrasla šumskim drvećem, sa svrhom da služi za proizvodnju šumskih proizvoda ili da ima zaštitnu funkciju ili posebnu namjenu bez obzira na obrast i visinu stabla.

Posječena bruto drvena masa obuhvaća posječene trupce (listača i četinjača), jamsko drvo (listača i četinjača), ostalo dugo drvo (listača i četinjača), prostorno drvo (listača i četinjača), ogrjevno drvo (listača i četinjača), te ostalo grubo obrađeno drvo. U bruto drvnu masu ulazi otpadak i gubitak koji nastaje prilikom sječe. Podaci za ovu tabelu dobiju se na temelju izrađene neto drvene mase uvećane za planirani otpad.

Trupci (listača i četinjača) su dijelovi debla koji su namijenjeni daljem prerađivanju piljenjem, ponekad rezanjem i ljuštenjem, budući da imaju povoljna fizička i kemijska svojstva, te su namijenjeni za industrijsku preradu. To su trupci za rezanje te trupci za furnir i ljuštenje.

Jamsko drvo (listača i četinjača) namijenjeno je za razne tehničke svrhe, budući da ima vrlo povoljna fizička i kemijska svojstva. To je drvo koje se upotrebljava za izgradnju i održavanje jamskih rovova i okna, dakle za gradnju u zemlji i pod zemljom.

Ostalo dugo drvo (listača i četinjača) obuhvaća sve vrste drva pogodne za mehaničku preradu, stupove za elektrovodove i TT vodove te ostalo oblo drvo.

Prostorno drvo (listača i četinjača) obuhvaća drvo za drvene ploče (pogodno za mehaničku preradu), a celulozno i taninsko drvo, zbog svog povoljnog kemijskog svojstva, pogodno za kemijsku preradu. *Taninsko drvo* je sirovina iz koje se preradom dobivaju taninski ekstrakti.

Ogrjevno drvo (listača i četinjača) namijenjeno je neposredno za ogrjev ili za proizvodnju drvenog ugljena.

Ostalo grubo obrađeno drvo obuhvaća sitno tehničko drvo, pogodno za izradu drvenih motki i kolja, raznih letvi i stupova za ogradu, ručica za alat i sl.

Odstrijeljenom divljači smatra se ukupno ubijena divljač, tj. ulovljena divljač i odstrijeljena štetna divljač tijekom lovne godine radi reguliranja ravnoteže brojnog stanja.

Obuhvat i usporedivost

Statističkim istraživanjem obuhvaćeni su svi poslovni subjekti i dijelovi poslovnih subjekata koji se bave poljoprivrednom proizvodnjom. Za obiteljska poljoprivredna gospodarstva podaci su procijenjeni (za biljnu proizvodnju) ili ocijenjeni, na temelju ankete o broju stoke (za stočnu proizvodnju).

Istraživanje o sječi drva i proizvodnji šumskih proizvoda u državnom i privatnom vlasništvu, obuhvaća sve subjekte koji se bave šumarstvom, sječom drva, proizvodnjom i prodajom šumskih proizvoda.

Podaci o lovu procijenjeni su temeljem izvještaja dobivenih od lovačkih društava.

Izvori i način prikupljanja podataka

Statistička istraživanja iz područja poljoprivrede, lovstva i šumarstva, provode se posebno za poslovne subjekte i dijelove poslovnih subjekata, a posebno za obiteljska gospodarstva.

Za poslovne subjekte i dijelove poslovnih subjekata podaci se prikupljaju redovitim izvještajima tijekom godine, a za obiteljska gospodarstva dobivaju se procjenom.

Površine zemljišta iskazane su kao podaci – stanje 31. svibnja svake godine, a temelje se na podacima iz katastra.

Podaci o preradi voća i grožđa na obiteljskim gospodarstvima ne obuhvaćaju preradu u specijaliziranim pogonima koji imaju industrijski karakter prerade, te ne predstavljaju ukupnu proizvodnju vina i drugih proizvoda od voća.

Podaci o broju stoke kod poslovnih subjekata i dijelova poslovnih subjekata odnose se na stanje 31. prosinca prethodne godine, a na obiteljskim poljoprivrednim gospodarstvima na stanje 15. siječnja navedene godine.

Za područje šumarstva podaci se prikupljaju tromjesečnim i godišnjim izvještajima, a odnose se na sječu drva i proizvodnju šumskih proizvoda.

Od 1998. god. proizvodnja šumskih proizvoda prikuplja se sukladno nacionalnom i međunarodno usklađenim standardima statistike šumarstva prema zahtjevima Europskog informacijskog i komunikacijskog sustava za šumarstvo (EFICS – European Forestry Information and Communication System) uspostavljenim u suradnji FAO i UN/ECE.

Izvor podataka o površinama državnih i privatnih šuma, razvrstanim po vrstama drveća, su šumsko-privredne osnove, a za šume u državnom i privatnom vlasništvu podaci se dobivaju od javnog poduzeća Hrvatske šume i drugih subjekata koji se bave poslovima navedenog područja.

Podaci o lovstvu prikupljaju se od lovačkih društava.

13. Industrija

Definicije i objašnjenja

Prema Nacionalnoj klasifikaciji djelatnosti (NKD) pojam industrije obuhvaća tri područja NKD:

- C – Rudarstvo i vađenje
- D – Prerađivačka industrija
- E – Opskrbe električnom energijom, plinom i vodom.

Izvještajne jedinice su trgovačka društva ili obrtnici koji su prema Nacionalnoj klasifikaciji djelatnosti razvrstani u područja djelatnosti: Rudarstvo i vađenje, Prerađivačku industriju i Opskrbu električnom energijom, plinom i vodom. Izvještajne jedinice su i dijelovi svih pravnih osoba ili obrtnika, kad pravna osoba ili obrtnik nije razvrstan u jedno od navedenih područja, ali ima dijelove koji obavljaju djelatnost iz tih područja (C, D ili E).

Indeksi fizičkog obujma industrijske proizvodnje skupni su indeksi proizvodnje definirani nomenklaturom industrijskog proizvoda. Temelj za izračunavanje indeksa su podaci o proizvodnji u naturalnom izrazu i ponderi za te proizvode. Ponderacijski koeficijenti predstavljaju dodanu vrijednost za jediničnu proizvodnju određenog proizvoda.

Gotovom proizvodnjom podrazumijeva se svaki proizvod koji je u procesu proizvodnje dostigao odgovarajući stupanj izrade definiran nomenklaturom industrijskog proizvoda, bez obzira na to izrađuje li se u okviru poslovnog subjekta, kao osnovni sporedni ili pomoćni proizvod, a s obzirom na vlasništvo, je vlastiti proizvod ili izrađen iz usluge.

Indeksi zaposlenog osoblja pokazuju dinamiku broja zaposlenog osoblja u djelatnosti industrije. Indeksi se izračunavaju na temelju broja zaposlenika koji su bili zaposleni krajem mjeseca u statističkoj jedinici bez obzira na to jesu li tog dana radili ili su bili na godišnjem odmoru, bolovanju itd. Podatkom nisu obuhvaćeni zaposleni djelatnici u drugim djelatnostima istog poslovnog subjekta.

Indeks proizvodnosti rada u industriji izračunat je kao odnos indeksa fizičkog obujma industrijske proizvodnje i indeksa broja zaposlenog osoblja.

Koeficijent smjena djelatnika izračunat je na temelju podataka iz godišnjeg izvještaja industrije na slijedeći način: svi zaposlenici na jednosmjenskim radnim mjestima svrstani su u prvu smjenu, zajedno s polovinom zaposlenika koji rade na dvosmjenskim radnim mjestima i trećinom zaposlenika koji rade na trosmjenskim radnim mjestima. Tako je dobiven korigirani broj djelatnika koji rade u prvoj smjeni. Koeficijent smjena zaposlenika izračunat je da se ukupan broj zaposlenika raspoređen po smjenama podijeli sa dobivenim korigiranim brojem zaposlenika koji je radio u prvoj smjeni.

Kod izračunavanja koeficijenata smjena pogonskih strojeva i elektro-motora primijenjen je isti postupak kao i kod koeficijenta smjena zaposlenika, s tim da je snaga pogonskih strojeva i motora koji se koriste u dvije smjene pomnožena sa dva, a u tri smjene pomnožena sa tri. Dobivenim umnošcima dodana je snaga korištena za rad u jednoj smjeni. Tako dobiveni zbroj podijeljen sa ukupnom snagom pogonskih strojeva i motora daje koeficijent smjena.

Ukupna pogonska snaga je zbroj snaga primarnih pokretača koji ne pokreću generatore i snaga elektromotora, bez agregata u elektranama i motora prometnih sredstava. Kao primarni pokretači prikazani su strojevi koji se neposredno koriste za pokretanje strojeva radilica, transmisija i sl. uključivši i motore ugrađene u strojeve radilice.

Obuhvat i usporedivost

Obuhvat svih trgovačkih društava, drugih pravnih osoba ili obrtnika koji se bave industrijskom djelatnošću nije potpun. Mjesečnim izvještajem industrije kao i Godišnjim izvještajem industrije za svaki odjeljak Nacionalne klasifikacije djelatnosti obuhvaćen je dovoljan broj izvještajnih jedinica tako da te jedinice sudjeluju oko 90% u dodanoj vrijednosti tog odjeljka.

Izvori i način prikupljanja podataka

Podaci o industrijskoj proizvodnji, utrošku elektroenergije, goriva i osnovnih sirovina i materijala prikupljeni su putem mjesečnih izvještaja industrije. Na temelju podataka mjesečnih izvještaja izračunati su indeksi proizvodnje, indeksi zaposlenog osoblja i proizvodnosti rada. Ostali podaci kao što su zaposleni prema vrsti rada, snaga pogonskih strojeva i motora prikupljeni su godišnjim izvještajem industrije.

14. Građevinarstvo

Definicije i objašnjenja

Građevinskim objektom smatra se svaka podzemna i nadzemna gradnja, kao i vodogradnja koja u građevinskom smislu predstavlja odvojenu cjelinu, kojoj je unaprijed određena namjena, a vezana je za određeni teritorij.

Novogradnja je izgradnja nove građevine na mjestu gdje nije postojao građevinski objekt ili je postojao, ali je uklonjen.

Stan je građevinska cjelina namijenjena za stanovanje, koja se sastoji od jedne ili više soba s odgovarajućim pomoćnim prostorijama (kuhinja, kupaonica, predsoblje, smočnica, zahod i sl.), ili bez pomoćnih prostorija te ima jedan (pomoćni) ulaz ili više njih.

Garsonijera je stan od jedne sobe, kupaonice i predsoblja s malom tzv. čajnom kuhinjom (do 4 m²) ili bez nje.

Jednosobni stan ima jednu sobu s pomoćnim prostorijama (kuhinjom, smočnicom, kupaonicom, zahodom) ili bez njih.

Dvosobni i ostali višesobni stanovi imaju dvije ili više soba s pomoćnim prostorijama ili bez njih.

Završenim stanom smatra se stan na kojem su završeni predviđeni građevinski i obrtnički radovi, te instalacije.

Kao *godina izgradnje stana* uzeta je godina izgradnje zgrade u kojoj se stan nalazi. Za stan u dograđenom dijelu zgrade uzeta je godina dogradnje.

Stan ima *instalacije* električne struje, vodovoda ili centralnog grijanja, ako postoje makar samo u jednoj prostoriji stana, bez obzira jesu li vezane na javnu komunalnu mrežu ili neke druge objekte.

Kupaonica je posebna prostorija u stanu u kojoj se nalazi kada ili tuš (ili jedno i drugo) i u kojoj su uvedene instalacije vodovoda, bez obzira da li su te instalacije vezane za mrežu javnog odnosno kućnog vodovoda, ili nisu.

Stan ima *zahod* ukoliko se on nalazi unutar stana u posebnoj prostoriji ili kupaonici.

Kućanstvo je svaka obiteljska ili druga zajednica osoba, čiji članovi stanuju i zajednički troše svoje prihode za podmirenje osnovnih životnih potreba. Kućanstvom se smatra i svaka osoba koja živi sama u posebnom ili podijeljenom stanu, ili drugim samcem, ili s članom kućanstva – stanodavca, ali s njime ne troši zajedno svoje prihode. Primjenom ovih definicija utvrđeno je dali u jednom stanu stanuje jedno ili više kućanstava.

Brojem osoba koje stanuju u stanu obuhvaćene su pored članova kućanstva i one osobe koje tu stanuju kao podstanari, uključivši osobe na školovanju (đaci, studenti), osobe na sezonskom radu ili na nekoj specijalizaciji.

Postojanje *drugog stana* kućanstva određeno je prema tome da li neko kućanstvo koristi za svoje potrebe dva ili više stanova, bez obzira na status (vlasništvo) koji to kućanstvo ima u tim stanovima. To su naprimjer dvije posebne zgrade u seoskom kućanstvu (stara i nova, i u svakoj od njih ima poseban stan). Svaki takav stan opisan je kao poseban stan dok je kućanstvo jedno.

Obuhvat i usporedivost

Prikaz izvršenih građevinskih radova dat je prema teritorijalnom principu, tj. izvršeni radovi na području Zagreba, bez obzira na sjedišta izvođača radova i investitora.

U vrijednost građevinskih radova po vrstama objekta uključeni su radovi novogradnje, dogradnje, rekonstrukcije, adaptacije i velikih popravaka.

Od 1998. godine obuhvaćeni su poslovni subjekti (trgovačka društva i obrtnici) koji imaju 20 i više zaposlenih kao i poslovni subjekti koji nisu razvrstani u djelatnost građevinarstva, ali imaju dijelove

(radne jedinice, grupe i sl.) s 20 i više zaposlenih u građevinskoj djelatnosti, bez obzira na kojem području Republike Hrvatske izvode građevinske radove.

Vrijednost izvršenih radova iskazana je u tekućim cijenama i predstavlja izvršene radove bez obzira na to jesu li pojedine obračunske situacije naplaćene. Iskazani su podaci prema organizacijskom principu.

Podaci o stambenoj izgradnji prikazani su prema teritorijalnom principu.

Izvori i način prikupljanja podataka

Podaci o građevinskoj djelatnosti dobivaju se redovitim, tromjesečnim i godišnjim istraživanjem. Izvještaje podnose poslovni subjekti koji su prema Nacionalnoj klasifikaciji djelatnosti razvrstani u područje F – građevinarstvo kao i negrađevinska poduzeća koja u većem obujmu izvode građevinske radove.

Za stambeni fond dati su podaci prema posljednjem popisu stanovništva i stanova, a odnose se na područje Grada Zagreba prema važećem teritorijalnom ustrojstvu Grada.

15. Prijevoz, skladištenje i veze

Definicije i objašnjenja

Pod *prijevozom* podrazumijeva se kretanje putnika i robe od mjesta ukrcavanja do mjesta iskrcavanja.

Putnički kilometar je prijevoz jednog putnika na udaljenosti od jednog kilometra.

Tonski kilometar je prijevoz jedne tone robe na udaljenosti od jednog kilometra.

Pismonosne pošiljke u unutrašnjem i međunarodnom prometu odnose se na opremljene i primljene pošiljke.

Platni promet obuhvaća promet putem gotovine, računa (žiro i tekućih) i štednih knjižica.

Brzjavni obuhvaćaju unutrašnji i međunarodni promet.

Promet domaćih zrakoplova podijeljen je na redoviti i izvanredni. Redoviti promet obavlja domaći prijevoznik na svojim redovitim linijama po redu letenja. Kao domaći promet naših zrakoplova obuhvaćeni su i putnici na međunarodnim linijama, ako ih zrakoplovi prevoze unutar naše zemlje između naše dvije zračne luke.

Promet s inozemstvom se odnosi na međunarodne linije na kojima domaći zrakoplovi obavljaju promet između zračne luke naše zemlje i inozemstva.

Podaci o prometu stranih zrakoplova odnose se na letove inozemnih zrakoplova u redovitom i izvanrednom prometu na međunarodnim linijama koje inozemne kompanije održavaju s našom zemljom.

Obuhvat i usporedivost

U prijevozu putnika i robe nije obuhvaćen prijevoz koji vrše pojedine organizacije za vlastite potrebe.

U broju cestovnih motornih vozila nisu obuhvaćena vozila diplomatskih predstavništva.

Izvori i način prikupljanja podataka

Podaci o broju registriranih motornih vozila dobiveni su od Ministarstva unutrašnjih poslova RH – PU Zagreb.

Za putnički i teretni prijevoz podaci se prikupljaju redovitim tromjesečnim statističkim istraživanjima, a obuhvaćeni su poslovni subjekti koji su prema Nacionalnoj klasifikaciji djelatnosti registrirani u djelatnosti prijevoza, te subjekti koji se značajnije bave prijevozom putnika i robe, a registrirani su u drugoj djelatnosti.

Podaci za gradski autobus, tramvaj, uspinjaču i žičaru odnose se na javno poduzeće Zagrebački električni tramvaj.

Podaci za poštansko–telegrafsko telefonski promet prikazani su prema podacima koji su dobiveni redovitim statističkim istraživanjem.

Podaci o zrakoplovnom prometu odnose se na javno poduzeće Zračna luka Zagreb.

16. Distributivna trgovina

Definicije i objašnjenja

Distributivna trgovina obuhvaća sve oblike trgovačkih aktivnosti od nabave robe od proizvođača do isporuke robe krajnjem potrošaču. Obuhvaća i trgovinu na veliko za svoj račun, posredovanje u trgovini na veliko, trgovinu na malo i popravke motornih vozila i motocikla te predmeta za osobnu uporabu i kućanstvo.

Trgovina na veliko (skupine 51.2.–51.7; podrazred 50.10.1, 50.30.1 i 50.40.1 NKD-a) je prodaja robe industrijskim trgovačkim i profesionalnim korisnicima i ustanovama i drugim poslovnim subjektima koji se bave trgovinom na veliko ili na malo. Tu je uključena i prodaja s konsignacijskih skladišta, a također i tranzitni promet (prodaja robe koja se po nalogu prodavača neposredno isporučuje kupcu iz skladišta ili drugog odredišta proizvođača, uvoznika ili drugog poslovnog subjekta bez prethodnog uskladištenja).

Posredovanje u trgovini na veliko (skupina 51.1; podrazredi 50.10.3, 50.30.3 i 50.40.3 NKD-a) obuhvaća djelatnosti trgovine na veliko uz naplatu ili po ugovoru. Tu su uključene djelatnosti komisionara (opunomoćenika, agenata), posrednika za trgovačku robu i svih drugih veletrgovaca koji trguju u ime ili na račun drugih, te djelatnosti onih koji su uključeni u povezivanje prodavalaca s kupcima ili poduzimaju transakcije u ime vlasnika robe. Ne obuhvaćaju se robne burze.

Trgovina na malo (skupine 52.1–52.6; podrazredi 50.10.2, 50.30.2, 50.40.2 i razred 50.50 NKD-a) je prodaja robe za osobnu uporabu ili za uporabu u kućanstvu.

Popravci predmeta za osobnu uporabu i kućanstvo (skupina 52.7 i razred 50.20 i podrazred 50.40.4 NKD-a) obuhvaćaju djelatnosti onih popravaka predmeta za osobnu uporabu i kućanstva koji nisu povezani s prerađivačkom djelatnosti, trgovinom na veliko ili trgovinom na malo.

Prodavaonica je prodajna prostorija u kojoj se obavlja trgovina na malo. Obuhvaćaju se klasične prodavaonice, samoposluživanja, robne kuće, zakupljeni prodajni prostor, kiosci i benzinske crpke.

Broj zaposlenih uključuje sve osobe koje rade u poduzeću, a to su svi zaposleni; vlasnici, suvlasnici i neplaćeni članovi obitelji koji redovito rade u poduzeću; osobe koje rade izvan prostorija matičnog poduzeća (npr. trgovački predstavnici, dostavljači, ekipe za popravke i održavanje); osobe odsutne na kraće vrijeme (npr. zbog bolesti, porodnog dopusta, plaćenog ili specijalnog dopusta); osobe u štrajku; radnici koji rade skraćeno vrijeme; radnici koji obavljaju posao kod kuće; sezonski radnici; vježbenici. Isključuju se radnici odsutni na neodređeno vrijeme, osobe koje također rade u promatranom poduzeću, ali ih je tu poslalo neko drugo poduzeće (npr. osobe koje obavljaju popravke i održavanje u poduzeću za račun drugog poduzeća); osobe na odsluženju obveznog vojnog roka.

Promet je vrijednost svih prodanih roba i usluga na tržištu bez obzira na to jesu li naplaćene, s uključenim porezom na dodanu vrijednost.

Zalihe se iskazuju sa stanjem na kraju godine po knjigovodstvenoj vrijednosti. Zalihe robe koje se nalaze u skladištima iskazuju se kao zalihe u trgovini na veliko, a zalihe robe u prodavaonicama kao zalihe u trgovini na malo.

Obuhvat i usporedivost

U tijeku 1998. godine provedena je revizija svih statističkih istraživanja u području statistike unutrašnje trgovine, radi njihove prilagodbe međunarodnim standardima i postizanja što relevantnijeg obuhvata u funkciji kvalitete podataka.

Tako se od 1998. pod unutrašnjom trgovinom obuhvaćaju sve djelatnosti trgovine na veliko i malo posredovanja u trgovini na veliko, te popravaka motornih vozila i motocikala i predmeta za osobnu uporabu i kućanstvo, za razliku od prethodnih godina kad su bile obuhvaćene samo trgovina na malo i veliko. Djelatnosti iz područja G NKD-a jednim imenom zovu se distributivna trgovina. Pod trgovinom na veliko unutar distributivne trgovine, prikazuju se izvoz koji se u ovom poglavlju promatra samo usputno, kao dio aktivnosti poslovnog subjekta. U posebnom poglavlju ovog ljetopisa Robna razmjena s inozemstvom, prezentirani su podaci o ukupnom izvozu i uvozu.

Istraživanja unutrašnje trgovine za poslovne subjekte/trgovačka društva od 1998. temelji se na metodi uzorka, gdje se kao okvir za izbor uzorka koriste prošireni adresar i registar poslovnih subjekata i dijelova poslovnih subjekata Državnog zavoda za statistiku, registar Zavoda za platni promet i registar Porezne uprave Ministarstva financija. Uzorkom su obuhvaćeni svi veliki i srednji poslovni subjekti, a mali poslovni subjekti izabrani su metodom slučajnog uzorka koji su prema pretežnoj djelatnosti razvrstani u područje G NKD-a. Uzrokom su obuhvaćeni i oni poslovni subjekti kojima je pretežna djelatnost izvan područja G NKD-a, ali imaju registrirane dijelove koji obavljaju znatniju trgovinsku djelatnost.

Istraživanja unutrašnje trgovine za fizičke osobe – obrtnike od 1998. također se provodi metodom uzorka. Okvir za uzorak je datoteka obveznika poreza na dohodak Porezne uprave, odnosno svi obrtnici registrirani u području G NKD-a.

Podaci od 1998. nisu usporedivi s podacima iz ranijih godina, zbog primjene nove metodologije i promjene u obuhvatu.

Izvori i način prikupljanja podataka

Izvori podataka o distributivnoj trgovini su redovita tromjesečna istraživanja kojima su obuhvaćeni poslovni subjekti/trgovačka društva koja se bave nekom od djelatnosti iz područja G NKD-a, te fizičke osobe (obrnici) koje su prema pretežnoj djelatnosti registrirane u području G NKD-a.

17. Robna razmjena s inozemstvom

Obuhvat i usporedivost

Robna razmjena s inozemstvom obuhvaća svu robu koja se iznosi iz zemlje, odnosno uvozi u zemlju, kao i izvoz i uvoz po osnovi unutrašnje i vanjske proizvodnje na bruto osnovi.

Podaci su iskazani prema ekonomskim grupacijama zemalja namjene robe u izvozu i prema zemljama porijekla robe kod uvoza.

Roba u izvozu i uvozu prema sektorima klasificira se prema standardnoj međunarodnoj trgovinskoj klasifikaciji (SMTK).

Od siječnja 2000. godine, u primjeni je novi Carinski zakon (Narodne novine br. 78/99 i 94/99) koji je u cijelosti usklađen s europskim standardima. Tim zakonom u carinskom postupku propisana je uporaba nove carinske isprave – Jedinstvene carinske deklaracije, pa je sukladno promjenama primjenjen nov pristup u obradi podataka, prema kojem se u određenom mjesecu obrađuju samo one deklaracije koje imaju datum prihvaćanja u carinarnici/ispostavi iz tog mjeseca. Zbog uključivanja u obradu naknadno pristiglih deklaracija korigiranje podataka obavlja se sve dok se ne zaključi konačna obrada tekuće godine, te se podaci do tada smatraju prethodnima.

Vrijednost izvoza i uvoza iskazuje se u kunama i američkim dolarima. Iznosi iz stranih valuta preračunavaju se u kune primjenom tekućih dnevnih tečajeva koji vrijede na dan carinjenja robe, a utvrđuje ih Hrvatska narodna banka.

Izvor i način prikupljanja podataka

Izvor statističkih podataka o robnoj razmjeni s inozemstvom su jedinstvene carinske deklaracije carinske uprave Republike Hrvatske.

Izvoz obuhvaća svu robu koja se izvozi iz Hrvatske, a potječe iz domaće proizvodnje ili unutrašnjeg robnog prometa.

Uvoz obuhvaća svu robu koja je uvezena iz inozemstva radi potrošnje u zemlji.

18. Ugostiteljstvo

Definicije i objašnjenja

Ugostiteljskim objektom smatra se ugostiteljska poslovna jedinica koja u poslovnom, građevinskom i svrsishodnom pogledu čini cjelinu ili koji u okviru šire građevne cjeline, ima izdvojeni prostor i potrebnu svrsishodnost. Klasificiraju se u odgovarajuću vrstu, a određene vrste u odgovarajuću kategoriju. Ugostiteljski objekti klasificiraju se kao *objekti za smještaj* (hoteli, moteli, pansioni itd.) i *objekti za prehranu* (restorani, kavane, snack-barovi itd.). *Pod poslovnim jedinicama kod ugostitelja obrtnika podrazumijeva se broj ugostiteljskih radnji.*

Zaposleno osoblje su sve zaposlene osobe na neodređeno i određeno vrijeme u ugostiteljskim objektima.

Promet u ugostiteljstvu obuhvaća vrijednost izvršenih ugostiteljskih usluga – posluživanje hrane i pića, usluge smještaja i ostalih usluga koje se uobičajeno pružaju uz osnovne ugostiteljske usluge.

Broj sjedala za stolovima obuhvaća sjedala u zatvorenim prostorijama, na terasama i drugim mjestima na kojima se pružaju ugostiteljske usluge.

Obuhvat i usporedivost

Statističkim izvještajem ugostiteljstva obuhvaćene su sve pravne osobe – ugostiteljska poduzeća/trgovačka društva i njihovi dijelovi registrirani u području H NKD-a Hoteli i restorani (osim podrazreda učenički i studentski domovi, ostali smještaj).

Kod poslovnih jedinica ugostiteljskih poduzeća/trgovačkih društava podaci se obrađuju prema teritorijalnom načelu, što znači prema lokaciji ugostiteljske poslovne jedinice. Pod ostale poslovne jedinice se ubrajaju privremeni smještajni objekti, krčme i drugo.

Kod ugostitelja obrtnika istraživanje se provodi od 1999. godine metodom uzorka. Stratifikacija uzorka izvršena je na osnovi pretežne djelatnosti obrta. Upitnik se šalje svim izabranim jedinicama koje su u bazi podataka Porezne uprave registrirane u djelatnosti H NKD-a Hoteli i restorani (osim podrazreda učenički i studentski domovi, ostali smještaj). U podacima o zaposlenima kod ugostitelja obrtnika od 1998. godine uključeni su i vlasnici, kao i neplaćeni članovi njihovih obitelji koji redovito rade u ugostiteljskom obrtu.

Izvor i način prikupljanja podataka

Podaci o ugostiteljskoj djelatnosti pravnih osoba prikupljaju se na osnovi tromjesečnog izvještaja ugostiteljstva koji obuhvaća sva poduzeća/trgovačka društva i njihove dijelove koji obavljaju ugostiteljsku djelatnost.

Podaci o ugostiteljima, obrtnicima (fizičke osobe) od 1999. godine prikupljaju se putem tromjesečnog izvještaja ugostiteljstva za obrtnike. Do 1998. godine podaci su procijeni na osnovi datoteka obveznika poreza na dohodak Porezne uprave Ministarstva financija Republike Hrvatske.

19. Turizam

Definicije i objašnjenja

Turist je svaka osoba koja u mjestu izvan svog prebivališta provede najmanje jednu noć u ugostiteljskom ili drugom objektu za smještaj gostiju.

Domaći turist je svaka osoba s prebivalištem u Republici Hrvatskoj koja u nekom drugom mjestu Republike Hrvatske izvan mjesta stalnog prebivališta provede najmanje jednu noć u ugostiteljskom ili drugom objektu za smještaj gostiju.

Inozemni turist je svaka osoba s prebivalištem izvan Republike Hrvatske koja privremeno boravi u Republici Hrvatskoj i provede najmanje jednu noć u ugostiteljskom ili drugom objektu za smještaj gostiju.

Kapaciteti za smještaj turista podijeljeni su na *osnovne* (hoteli, moteli, pansioni, prenočišta, gostionice, ostali ugostiteljski kapaciteti) i *komplementarne* (planinarski domovi, kampovi, privatne sobe, kola za spavanje i objedovanje, privremeni smještajni kapaciteti) smještajne kapacitete.

Obuhvat i usporedivost

Mjesečnim izvještajem o turistima i noćenjima obuhvaćeni su svi ugostiteljski i drugi poslovni subjekti koji turistima pružaju određene usluge smještaja ili se bave posredovanjem u pružanju tih usluga. Određeni broj turista i noćenja nisu obuhvaćeni zbog neprijavlivanja, pretežno u privatnom smještaju, te oni koji su boravili kod rodbine ili prijatelja.

Podaci o kapacitetima odnose se na stanje 31. kolovoza u godini.

Izvor i način prikupljanja podataka

Podaci se prikupljaju redovitim mjesečnim izvještajem o broju turista i noćenjima u svim smještajnim kapacitetima od poduzeća/trgovačkih društva i obrtnika, te od kućanstava koja iznajmljuju smještajne objekte (privatni smještajni kapaciteti).

Izvještaji se sastavljaju na osnovi evidencija u knjigama gostiju.

20. Komunalne djelatnosti

Definicije i objašnjenja

Javni vodovod je skup mehaničkih postrojenja koja služe za opskrbu vodom iz centralnog sistema pod jedinstvenom kontrolom i upravom.

Pod *javnom kanalizacijom* podrazumijeva se mreža zatvorenih uličnih kanala i kolektora, koja služi za odvod atmosferskih i otpadnih voda. U dužinu kanalizacijske mreže ne ulazi dužina kućnih priključaka.

Glavni kolektor je sabirni kanal koji odvodi vode iz jednog dijela ili cijelog grada do recipijenta ili uređaja za pročišćavanje.

Tržnica živežnih namirnica je uređen ili izgrađen prostor koji čini jedinstvenu cjelinu, na kojem se vrši prodaja (pretežito živežnih namirnica) na malo, kako od strane individualnih proizvođača tako i od strane trgovačke mreže.

Izvori i način prikupljanja podataka

Podaci o javnom vodovodu i o javnoj kanalizaciji prikupljaju se redovitim godišnjim izvještajima od komunalnih poslovnih subjekata.

Podaci o plinu i električnoj energiji dobivaju se izravno od komunalnih poslovnih subjekata.

Podaci za tržnice živežnih namirnica dati su prema rezultatima četverogodišnje izvještajne službe statistike komunalne djelatnosti.

21. Kakvoća i zaštita okoliša

Definicije i objašnjenja

Kakvoća zraka

Pod *taložnom tvari – sedimentom i masenom koncentracijom* podrazumijevaju se atmosferske padavine tj. krute, tekuće i plinovite tvari koje se talože iz zraka ili ih nanosi vjetar ili kiša. Kemijska analiza sedimenata obuhvaća ukupne taložne tvari, teške metale, ugljikovodike, te anione i katione koji su otopljeni u vodi sedimenata.

Granične vrijednosti (GV) označuju razinu onečišćenja ispod koje se ne očekuje štetno djelovanje na zdrave osobe, ali pri dugotrajnoj izloženosti postoji rizik utjecaja na osjetljive skupine. *Preporučene vrijednosti (PV)* označuju razinu onečišćenja ispod kojih se ne očekuje utjecaj na zdravlje ljudi i vegetaciju ni pri trajnoj izloženosti.

Kategorizacija po stupnju onečišćenosti zraka:

- *Prva kategorija* kakvoće zraka: zrak je čist ili neznatno onečišćen (nisu prekoračene preporučene vrijednosti PV);
- *Druga kategorija* kakvoće zraka: zrak je umjereno onečišćen (prekoračene su PV, a nisu prekoračene granične vrijednosti GV);
- *Treća kategorija* kakvoće zraka: prekomjerno onečišćen zrak (prekoračene su granične vrijednosti GV).

Mjerne postaje:

1. Đorđićeva ulica, Stanica za hitnu pomoć
2. Branimirova ulica, tržnica
3. Ugao Savske i Ulice Ljudevita Farkaša Vukotinovića
4. Demetrova ulica, Zavod za fizikalnu medicinu i rehabilitaciju
5. Prilaz baruna Filipovića, Dom zdravlja Črnomerec
6. Ozaljska ulica, Zdravstvena stanica ZET-a
7. Ksaverska cesta, IMI
8. Siget, Dom zdravlja
9. Susedgrad, Tvornica "Utenzilija"
10. Peščenica, Dom zdravlja
11. Mihanovićeva ulica (centar grada, Botanički vrt)

Na postajama od 1. do 9. sakupljali su se uzorci SO₂ i dima. Na postajama 1., 5., 7. i 9. uz SO₂ i dim mjerena je još i težinska koncentracija lebdećih čestica, kao i sadržaj metala u tim uzorcima. Na postaji 7. mjerena je koncentracija PM₁₀ i PM_{2,5} i metala u tim česticama. Amonijak se mjerio na postajama 1. i 5. NO₂ se pratio na postajama 1., 5. 7., 8. i 10., a ozon na postajama 1., 7. i 8. Ukupna taložna tvar te metali Pb, Cd i Tl u ukupnoj taložnoj tvari pratila se na postajama 1., 4., 5., 6., 7., 8., 9., 10. i 11.

Kakvoća vode

Podatke o otpadnim i pročišćenim vodama daju poslovni subjekti koji upravljaju javnom kanalizacijom i poduzeća industrije koja koriste, zagađuju i ispuštaju vodu.

Korištene vode su sve uzete količine vode iz različitih izvora kojim su se poslovni subjekti u promatranoj godini opskrbljivali, bez obzira na to jesu li te količine korištene za vlastite potrebe ili ustupljene drugim korisnicima.

Upotrebljenom vodom podrazumijevaju se količine koje su poslovni subjekti upotrijebili za svoje potrebe.

Otpadne vode su one vode koje se poslije korištenja odvede do uređaja za pročišćavanje ili ih se ispušta u prostor.

Pročistiti otpadnu vodu znači osloboditi je opasnih i štetnih tvari do dozvoljenog stupnja.

Izvori i način prikupljanja podataka

Podaci o kakvoći zraka dobiveni su od Instituta za medicinska istraživanja i medicinu rada.

Podaci o korištenju voda i zaštiti voda od zagađivanja prikupljaju se redovitim godišnjim izvještajima, koje dostavljaju poslovni subjekti iz područja rudarstva, prerađivačke industrije i opskrbe električnom energijom i plinom, koji koriste i zagađuju vodu.

22. Obrazovanje

Definicije i objašnjenja

Školski sustav Republike Hrvatske uključuje predškolsko, osnovno, srednje i visoko obrazovanje. Osnovno i srednje obrazovanje organizirano je kao redovito i posebno obrazovanje koje uključuje obrazovanje djece i mladeži s teškoćama u razvoju, obrazovanje odraslih i osnovno umjetničko obrazovanje koje priprema djecu za nastavak školovanja u srednjim umjetničkim školama.

Školom se smatra skupina učenika koja prima nastavu određene vrste i stupnja po istovrsnom nastavnom planu i programu, bez obzira na to nalazi li se ta skupina učenika pod posrednim ili neposrednim rukovodstvom jedne uprave ili ima zajedničku upravu s drugim školskim jedinicama različite vrste i stupnja obrazovanja. Svaka geografski odvojena jedinica – razredni odjel iste vrste smatra se također školom – školskom jedinicom.

Razredni je odjel skupina učenika koja istovremeno u istoj prostoriji prima obuku u tijeku školske godine bilo od jednog nastavnika/učitelja ili više njih sukcesivno.

Razred je stupanj školovanja u kojem učenici u određenom intervalu vremena, najduže u jednoj školskoj godini stječu određeni opseg znanja prema nastavnom planu određene vrste škola.

Učenik je osoba koja je upisana u školu s ciljem da pohađa nastavu odnosno škole i ima status redovitog učenika. Redoviti učenik stječe pravo upisa u sljedeći razred, ako je iz svakog predmeta ocijenjen pozitivnom ocjenom.

Nastavni rad u osnovnoj školi obavljaju *učitelj i stručni suradnici*. Razrednu nastavu izvode učitelji od prvog do četvrtog razreda, a predmetnu nastavu od petog do osmog razreda.

Stručni suradnici u osnovnoj školi su: pedagog, psiholog, defektolog, zdravstveni djelatnik, socijalni radnik i knjižničar.

Nastavnici u srednjem školstvu su: profesori, stručni suradnici, stručni učitelji, odgajatelji i suradnici u nastavi. Profesori organiziraju i izvode teoretsku i praktičnu nastavu i vježbe. Stručni suradnici organiziraju i obavljaju stručne poslove vezane za rad srednje škole i učeničkog doma, to su: pedagog, psiholog, defektolog, liječnik, socijalni radnik, knjižničar, programer.

Visoka učilišta su ustanove visoke naobrazbe, ovlaštene za ustrojstvo i izvedbu studija, te zdravstvenog, visokostručnog ili umjetničkog rada. Visoka učilišta su sveučilište, veleučilište, fakultet, umjetnička akademija i visoka škola. Sveučilišta (fakulteti i umjetničke akademije) ustrojavaju i izvode sveučilišne studije, znanstveni i visokostručni rad i razvijaju vrhunsko umjetničko i tehnološko stvaralaštvo.

Veleučilište je visoko učilište koje ustrojava i izvodi stručne studije i razvija visokostručni i umjetnički, a iznimno i znanstveni rad.

Student je osoba upisana na visoko učilište, a student može biti redoviti i izvanredni. Redoviti student studira na redovitom studiju, i to uz potporu Ministarstva znanosti i tehnologije ili sam plaća studij. Izvanredni student studira na izvanrednom studiju i sam plaća studij ili troškove studija snosi njegov poslodavac.

Nastavnici i suradnici koji izvode nastavu na visokim učilištima, su redoviti profesor, izvanredni profesor, docent, profesor visoke škole, viši predavač i predavač. Na visokom učilištu gdje se glazba studira kao glavni predmet, nastavnici se biraju i u zvanje korepetitora i višeg korepetitora, a na visokom učilištu gdje se strani jezici studiraju kao glavni predmet, nastavnici se biraju i u zvanje lektora i višeg lektora.

Osnovno obrazovanje traje osam godina i obvezno je za svu djecu u pravilu od šeste (sedme) do petnaeste godine života, cilj je stjecanje općeg znanja, a ostvaruje se prema jedinstvenom nastavnom planu.

Srednje obrazovanje nakon završetka osnovnog školovanja, traje od 1 do 4 godine, nije obvezno, a omogućuje stjecanje znanja i sposobnosti za rad ili nastavak školovanja. Vrste srednjih škola, ovisno o vrsti nastavnog plana i programa su:

- gimnazije (opće i specijalizirane),
- strukovne škole (tehničke i srodne, obrtničke i industrijske),
- umjetničke škole (glazbene, baletne i likovne).

Visoko obrazovanje provodi se na visokim učilištima, nakon završene srednje škole u trajanju od četiri godine, a organizirano je kao:

- stručni studij, koji osposobljava studente za visokostručni ili umjetnički rad, a traje dvije do tri godine,
- sveučilišni studij, koji osposobljava studente za visokostručni ili umjetnički rad i priprema za znanstveni rad, a traje najmanje četiri godine,
- poslijediplomski magistarski studij koji studenta nakon završenog sveučilišnog studija priprema za stjecanje akademskog naslova magistra.

Posebni program umjetničkog obrazovanja (osnovne glazbene i baletne škole), pripremaju učenike za nastavak školovanja u srednjim glazbenim i baletnim školama, a učenici tih škola obvezno osnovno školovanje stječu u redovitim osnovnim školama.

Obrazovanje djece i mladeži s teškoćama u razvoju provodi se u osnovnoj školi u posebnim odgojno-obrazovnim grupama i odjelima u okviru škole. Iznimno za djecu s većim teškoćama u razvoju obavlja se u posebnim ustanovama odgoja i obrazovanja. Djeca s teškoćama u razvoju mogu se školovati do 21. godine života.

Srednje obrazovanje učenika s teškoćama u razvoju organizirano je uz primjenu individualnog pristupa u zasebnim razrednim odjelima i obrazovnim grupama.

Obrazovanje odraslih omogućuje obrazovanje odraslim osobama, koje u dobi za redovito obrazovanje nisu stekle odgovarajuće obrazovanje, te osobama kojima je potrebna nadopuna stručne naobrazbe. Osnovno i srednje obrazovanje odraslih provodi se u osnovnim i srednjim školama i drugim ustanovama (otvorena i pučka sveučilišta), a obrazovanje mogu steći pohađanjem nastave ili polaganjem ispita.

Obuhvat i usporedivost

Podaci o broju osnovnih i srednjih škola obuhvaćaju sve škole bez obzira da li su samostalne, područne ili je to "grupa učenika koja prima nastavu određenog programa na određenoj lokaciji".

Podaci o broju nastavnika prikazuju sve nastavnike bez obzira na to u kojoj su školi stalno zaposleni.

Podaci o visokom obrazovanju odnose se na studente u odjelima koji se nalaze u Zagrebu, a pod upravom su Zagrebačka sveučilišta.

Izvori i način prikupljanja podataka

Podaci o školama, učenicima i nastavnicima u osnovnim i srednjim školama prikupljaju se godišnjim izvještajima na početku i na kraju školske godine.

Svi podaci o visokim učilištima preuzeti su od Državnog zavoda za statistiku Republike Hrvatske, a rezultat su individualnih godišnjih popisa studenata u zimskom semestru, osim podataka o diplomantima koji se odnose na kalendarsku godinu, kao i podataka o nastavnicima visokih učilišta koji se odnose na stanje 15. studenog tekuće školske godine.

23. Kultura i umjetnost

Definicije i objašnjenja

Narodna sveučilišta su ustanove koje u okviru cjelokupnog sustava obrazovanja i odgoja imaju specifične zadatke. Kroz razne oblike obrazovanja pružaju građanima opće, društveno-ekonomsko i stručno obrazovanje, stručno-tehničko usavršavanje, te podizanje razine opće kulture.

Pod *knjižnicom* podrazumijeva se sređena zbirka pisanog, tiskanog i drugim sredstvima umnoženog materijala, namijenjenog uporabi, odnosno korištenju za širenje općeg obrazovanja, te za naučni i stručni rad.

Muzeji su ustanove koje sustavno prikupljaju, naučno obrađuju, čuvaju i izlažu predmete iz područja prirodnih i društvenih nauka. Umjetničke galerije tretirane su kao umjetnički muzeji.

Profesionalna kazališta su samostalne kulturno-umjetničke ustanove sa stalnom upravom i stalnim profesionalnim umjetničkim ansamblom i dvoranom u kojoj daju predstave.

Dječja kazališta su kulturno-umjetničke ustanove koje redovito daju predstave za djecu.

Amaterska kazališta su kulturno-umjetničke ustanove čiji se ansambl pretežno sastoji od glumaca amatera, a organizacijski su samostalna ili u sastavu kulturno-umjetničkih udruga.

Prikazani su stalni *kinematografi* sa svojom dvoranom, putujući kinematografi i kinematografi koji djeluju ljeti u vrtu ili na terasi samostalno ili u sastavu stalnih kinematografa.

Profesionalni orkestri HTV su orkestri koji djeluju u sastavu HTV: Simfonijski i Tamburaški orkestar, Plesni orkestar i Zabavni orkestar, dok Zagrebački solisti djeluju kao samostalni profesionalni ansambl.

Podaci o radu filharmonije prikazani su zasebno.

Obuhvat i usporedivost

Obuhvat kulturno-umjetničkih i kulturno-prosvjetnih organizacija u prikazanom razdoblju je potpun.

U statističkom snimanju nacionalnih knjižnica, knjižnica visokoškolskih organizacija i specijalnih knjižnica obuhvaćaju se samo one koje imaju 500 i više svezaka knjiga i periodike, a narodnih knjižnica koje imaju 250 i više svezaka knjiga i periodike.

Izvori i način prikupljanja podataka

Podaci o svim kulturno-umjetničkim i kulturno-prosvjetnim organizacijama prikupljaju se redovitim godišnjim izvještajima osim kod narodnih sveučilišta (od sezone 1978/79) i knjižnica gdje se prikupljanje podataka vrši u trogodišnjoj periodici.

Podaci o Ansamblu narodnih plesova i pjesama "Lado", radio i TV pretplatnicima HTV i Zoološkom vrtu grada Zagreba, dobivaju se izravno od navedenih organizacija.

24. Šport

Definicije i objašnjenja

Športske organizacije su slobodne udruge građana koje se osnivaju u svrhu aktivnog bavljenja športom, a mogu biti organizirane kao športski klubovi ili športska društva te učenička i studentska športska društva pri školama i visokim učilištima.

Šahovske organizacije su slobodne udruge građana registrirane kod Hrvatskog šahovskog saveza, a mogu biti organizirane kao šahovska društva ili šahovski klubovi.

Izvori i način prikupljanja

Podaci o športskim organizacijama, šahovskim organizacijama i centrima za šport i rekreaciju dobivaju se obradom statističkih izvještaja, a prikupljaju se svake treće godine.

25. Pravosuđe

Definicije i objašnjenja

Kazneno djelo društveno je opasno djelo koje je zakonom određeno kao kazneno djelo i kojem su obilježja određena zakonom.

Kriminalitet u smislu statističkih istraživanja obuhvaća pojavu od podnošenja prijave za počinjeno kazneno djelo, prekršaj i gospodarski prijestup do pravomoćnog okončanja postupka od strane nadležnog tijela.

Jedinice promatranja su počinitelji kaznenih djela, počinitelji prekršaja i počinitelji gospodarskih prijestupa.

Pod *počiniteljem kaznenih djela* smatraju se punoljetni i maloljetni počinitelji kaznenih djela kao počinitelji, supočinitelji, poticatelji ili pomagatelji.

Pod *počiniteljem prekršaja* smatraju se punoljetne i maloljetne osobe, te pravne i odgovorne osobe kao počinitelji prekršaja.

Punoljetni počinitelji kaznenih djela su osobe koje su u vrijeme počinjenja kaznenog djela imale navršених 18 godina života, protiv kojih je kazneni postupak po kaznenoj primjeni i prethodni postupak završen i optužene osobe protiv kojih je kazneni postupak pravomoćno završen.

Optužena osoba je punoljetna osoba protiv koje je sudu podnesena optužnica, optužni prijedlog ili privatna tužba, protiv koje je kazneni postupak pravomoćno završen, obustavljen postupak ili optužba odbačena, počinitelj oslobođen od optužbe, optužba odbijena ili je počinitelj proglašen krivim (proglašen krivim, a oslobođen od kazne ili proglašen krivim uz izricanje kaznenih sankcija).

Osuđena osoba je punoljetna osoba proglašena krivom prema kojoj su izrečene kaznene sankcije: zatvor, novčana kazna, odgojne mjere, sudska opomena i osoba proglašena krivom, a oslobođena od kazne.

Punoljetni počinitelji prekršaja su osobe koje su u vrijeme počinjenja prekršaja imale navršених 18 godina života, protiv kojih je prekršajni postupak pravomoćno završen odlukom kojom je odbačen zahtjev za pokretanje prekršajnog postupka, obustavljen postupak, izrečena zaštitna mjera bez izricanja kazne ili se proglašava krivim.

Maloljetni počinitelji kaznenih djela su osobe koje su u vrijeme počinjenja kaznenog djela imale navršених 14 godina, a nisu navršile 18 godina života, prema kojima postupak po kaznenoj prijavi nije pokrenut (odbačena prijava), pripremni postupak je obustavljen ili je podnesen prijedlog za izricanje sankcija, kazneni postupak pred vijećem pravomoćno je završen odlukom kojom se postupak pred vijećem obustavlja ili se izriču sankcije.

Optužena osoba je maloljetna osoba prema kojoj je kazneni postupak pred vijećem pravomoćno završen odlukom kojom je obustavljen postupak pred vijećem ili je izrečena sankcija (maloljetnički zatvor ili odgojne mjere).

Osuđena osoba je maloljetni počinitelj kaznenog djela prema kojem je izrečena sankcija – maloljetnički zatvor ili odgojna mjera (sudski ukor, posebne obveze, upućivanje u centar za odgoj, pojačana briga i nadzor, pojačana briga i nadzor uz dnevni boravak u odgojnoj ustanovi, upućivanje u odgojnu ustanovu, upućivanje u odgojni zavod i upućivanje u posebnu odgojnu ustanovu).

Maloljetni počinitelji prekršaja su osobe koje su u vrijeme počinjenja prekršaja imale navršenih 14 godina, a nisu navršile 18 godina života, protiv kojih je prekršajni postupak pravomoćno završen odlukom kojom se obustavlja postupak, izriče zaštitna mjere bez izricanja odgojne mjere ili kazne ili se proglašavaju krivima.

Izvor i način prikupljanja podataka

Podaci o počiniteljima kaznenih djela i prekršaja preuzeti su od Državnog zavoda za statistiku, a podaci o sudovima i sudskim djelatnicima dobiveni su od Ministarstva pravosuđa.

26. Poslovni subjekti

Definicije i objašnjenja

Temeljem Zakona o Nacionalnoj klasifikaciji djelatnosti (NN br. 98/94), Odluke o Nacionalnoj klasifikaciji djelatnosti (NN 3/97 i 7/97) i Pravilnika o razvrstavanju poslovnih subjekata prema Nacionalnoj klasifikaciji djelatnosti (NN br. 22/95) Državni zavod za statistiku vodi Registar poslovnih subjekata (upis prijava, promjena i odjava), koji obuhvaća poslovne subjekte i njihove dijelove.

Izvori za Registar poslovnih subjekata su:

1) registri što ih vode:

- trgovački sudovi
- ministarstva (npr. Ministarstvo uprave, Ministarstvo rada i socijalne skrbi)
- županijski uredi (npr. uredi za opću upravu, uredi za rad, zdravstvo i socijalnu skrb)
- druga registarska tijela

2) zakoni, odluke i drugi akti objavljeni u Narodnim novinama.

Danom stupanja na snagu Zakona o nacionalnoj klasifikaciji djelatnosti prestat je važiti do tada primjenjivan Zakon o jedinstvenoj klasifikaciji djelatnosti, a članak 11. Zakona o Nacionalnoj klasifikaciji djelatnosti propisao je primjenu Odluke o jedinstvenoj klasifikaciji djelatnosti do 31. prosinca 1996. samo za statističke i analitičke potrebe.

Nacionalna klasifikacija djelatnosti do razine razreda (četvrti stupanj agregiranja) osigurava usporedivost i razmjenu podataka za iste takve poslovne subjekte u zemljama članicama Europske unije i ostalim zemljama koje primjenjuju NACE, Rev. 1, a do razine skupine djelatnosti (treći stupanj agregiranja) NKD osigurava kompatibilnost s međunarodnom standardnom klasifikacijom djelatnosti Ujedinjenih naroda – ISOC, Rev. 3 – International Standard Industrial Classification of All Economic Activities.

Poslovni subjekti su: pravne osobe, tijela državne vlasti, tijela državne uprave i jedinice lokalne uprave i samouprave, i u Registru poslovnih subjekata razvrstani su prema pretežitoj djelatnosti. Djelatnost dijelova poslovnog subjekta utvrđuje se prema rješenju o upisu u registar kod nadležnog tijela ili prema propisu o osnivanju ili temeljnoj namjeni osnivanja, neovisno o djelatnosti poslovnog subjekta u čijem su sastavu.

Razvrstavanje poslovnih subjekata prema veličini na male, srednje i velike, izvršeno je u skladu s Zakonom o računovodstvu (NN 90/92 čl. 16 Zakona), a na temelju njihovih dostavljenih statističkih iz-

vještaja Zavodu za platni promet. Kriteriji za utvrđivanje su: zbroj bilance nakon odbačka u aktivi bilance, visina ukupnog prihoda, te prosječan broj zaposlenih

Izvori i način prikupljanja podataka

Podaci o broju poslovnih subjekata u Gradu Zagrebu preuzeti su od Državnog zavoda za statistiku i Zavoda za platni promet – Središnji ured.



KRATICE

| | |
|-----------------|---|
| °C | = stupanj celzijeve skale |
| °MCS | = stupanj Mercallijeve skale |
| ef. sati | = efektivni sati |
| J | = joule |
| kJ | = kilojoule |
| GJ | = gigajoule |
| hPa | = hektopascal |
| m ³ | = kubični metar |
| ha | = hektar |
| km | = kilometar |
| km ² | = kilometar kvadratni |
| hl | = hektolitar |
| kWh | = kilovatsat |
| MWh | = megavatsat |
| tis. | = tisuća |
| mil. | = milijun |
| NV | = najniži vodostaj |
| VV | = najviši vodostaj |
| USD | = američki dolar |
| šk. g. | = školska godina |
| KBF | = katoličko bogoslovni fakultet |
| JKD | = Jedinstvena klasifikacija djelatnosti |
| NKD | = Nacionalna klasifikacija djelatnosti |
| NSVT | = Nomenklatura statistike vanjske trgovine |
| SMTK | = Standardna međunarodna trgovinska klasifikacija |
| SLjZ | = Statistički ljetopis Zagreba |

ZNAKOVI

| | |
|-----|--|
| - | = nema pojave |
| ... | = ne raspolaže se podatkom |
| 0 | = podatak je manji od 0,5 date jedinice mjere |
| Ø | = prosjek |
| 1) | = oznaka za napomenu ispod tabele |
| () | = nepotpun, odnosno nedovoljno provjeren podatak |
| # | = prekid serije |

PREGLED REDOVITIH IZDANJA – ODJELA ZA STATISTIKU GRADSKOG ZAVODA ZA PLANIRANJE RAZVOJA GRADA I ZAŠTITU OKOLIŠA

Ovim pregledom želimo upoznati korisnike s redovitim izdanjima Odjela za statistiku grada Zagreba u kojima se numerički, statističko-analički prezentiraju pojedina područja djelatnosti. Spomenute publikacije izlaze mjesečno, tromjesečno i godišnje. Sistematizacija je izvršena prema problematici koju tretiraju pojedine publikacije. Na kraju svakog naslova je u zagradi dato vrijeme izlaženja.

Stanovništvo

1. Podaci popisa stanovništva grada Zagreba

Industrija

1. Industrija (mjesečno)
2. Elementi računa proizvodnje i zaposlenici u industriji (godišnje)

Poljoprivreda

1. Pregled poljoprivrednih površina, oranične i zasijane prema vrsti povrća, voćna stabla i vinogradi (godišnje)

Građevinarstvo

1. Građevinarstvo (tromjesečno)
2. Građevinske dozvole (tromjesečno)

Prijevoz, skladištenje i veze

1. Prijevoz, poštanske i telekomunikacijske usluge (tromjesečno)

Distributivna trgovina

1. Trgovina na malo; prodaja, održavanje i popravak motornih vozila (mjesečno)
2. Prodavaonice, zaposleni, promet i zalihe u distributivnoj trgovini prema pretežnoj djelatnosti poslovnog subjekta (tromjesečno)

Robna razmjena s inozemstvom

1. Robna razmjena s inozemstvom (tromjesečno)

Ugostiteljstvo

1. Ugostiteljstvo (tromjesečno)

Turizam

1. Turizam (mjesečno)

Investicije

1. Investicije (godišnje)

Obrazovanje

1. Osnovne škole kraj i početak školske godine (godišnje)
2. Srednje škole kraj i početak školske godine (godišnje)

Cijene na malo i troškovi života

1. Indeksi cijena na malo i troškova života (mjesečno)
2. Indeksi cijena proizvođača industrijskih proizvoda (mjesečno)
3. Indeksi cijena ugostiteljskih usluga (mjesečno)

Zaposlenost

1. Zaposlenost na području grada Zagreba, stanje 31.III u godini (godišnje)

Plaće i zaposleni

1. Plaće prema stupnju stručne spreme i struktura zaposlenih prema visini neto plaća za 160–200 plaćenih sati rada (godišnje)

Plaće

1. Prosječne neto plaće i indeksi nominalnih i realnih plaća (mjesečno)
2. Plaće u gradu Zagrebu, statistička analiza (povremeno)

Statistički ljetopis

1. Statistički ljetopis grada Zagreba izlazi u 2001. godini kao 50. godište

Gospodarska i društvena kretanja u Gradu Zagrebu (tromjesečno)

Glavni urednik: Marija ŠABIĆ, dipl. oec.

Članovi uredništva: Iva RAZUMOVIĆ, dipl. oec.
Branka MARKAČ, viši statističar

Likovna oprema: Ivan DOROGHY

Vinjeta: Zagrebački identiteti Borislav LJUBIČIĆ, dipl. inž. arh.

Podatke pripremili: Karmen FAJDETIĆ,
Nada HADŽIJUSUFOVIĆ, dipl. inž. agr.,
Ratimir HERCEG, dipl. oec.,
Tomislav JAVOR, inž. poljoprivrede,
Srećko MLINAR,
Ivica PONGRAC, viši statističar,
Ljiljana PONGRAC, viši statističar,
Dubravka PENAVALA,
Ružica ŠARAVANJA, viši ekonomist i
Đurđica ZAJCEV, upravni pravnik.

Vanjski suradnici: Čistoća d.o.o.
Sektor zaštite okoliša, razvoja i promidžbe
Služba zaštite okoliša, razvoja i suglasnosti
Državni hidrometeorološki zavod RH
Hidrološki odjel
Meteorološki opservatorij Zagreb – Grič
Odjel za praćenje kakvoće zraka
Državni zavod za statistiku RH
Gradska groblja d.o.o.
Gradska plinara Zagreb d.o.o. – Odjel ekonomike poslovanja
Gradska skupština Grada Zagreba
Gradski ured za izgradnju Grada
Gradski zavod za katastar i geodetske poslove – Odjel za
formiranje zemljišno-katastarskih baza podataka
Gradski zavod za zaštitu spomenika kulture i prirode
Gradsko poglavarstvo – Ured tajnika Gradskog poglavarstva
Hrvatska elektroprivreda d.d.
Distribucijsko područje Elektra Zagreb – Služba za tehničke
poslove, Odjel za razvoj i investicije
Sektor za toplinarstvo
HP – Hrvatska pošta d.d.
Hrvatska radio-televizija – Odjel pretplate
Hrvatske vode – Vodnogospodarski odjel za slivno područje
grada Zagreba, Služba za zaštitu od štetnog djelovanja voda
Hrvatski zavod za mirovinsko osiguranje – Središnja služba Zagreb
Hrvatski zavod za zapošljavanje – Područna služba Zagreb

Hrvatski zavod za zdravstveno osiguranje – Direkcija Zagreb
Institut za medicinska istraživanja i medicinu rada – Jedinica za
higijenu okoline
Javno poduzeće »Jarun«
Ministarstvo pravosuđa
Ministarstvo za javne radove, obnovu i graditeljstvo – Uprava za
prognanike, povratnike i izbjeglice
Ministarstvo zaštite okoliša i prostornog uređenja – Uprava za
zaštitu prirode
MUP RH
 Odjel za analitiku i razvoj
 Policajska uprava zagrebačka, Odsjek za izvještajnu analitiku
 Uprava za tehniku, Odjel za informatiku
Poliklinika za reumatske bolesti, fizikalnu medicinu i
rehabilitaciju »Dr. Drago Čop«
PMF sveučilišta u Zagrebu
 Biološki odsjek
 Botanički zavod u botaničkom vrtu
Prirodoslovno-matematički fakultet – Geofizički zavod,
Seizmološka služba
Radio-taxi Zagreb – Udruženje auto-taxi prijevoznika Grada Zagreba
Športski park »Mladost«
Športsko rekreacijski centar »Šalata«
Tržnice i veletržnica Zagreb
Ustanova za hitnu medicinsku pomoć Zagreb
Vodoopskrba i odvodnja d.o.o.
Zavod za javno zdravstvo grada Zagreba
 Centar za gerontologiju
 Odjel za zdravstvenu statistiku
Zavod za platni promet – Središnji ured
Zimsko plivalište »Mladost«
Zoološki vrt Grada Zagreba
Zrinjevac d.o.o. – Sektor održavanja zelenih površina
Zagrebačka nadbiskupija
Zagrebačke ceste d.o.o.
Zagrebački velesajam

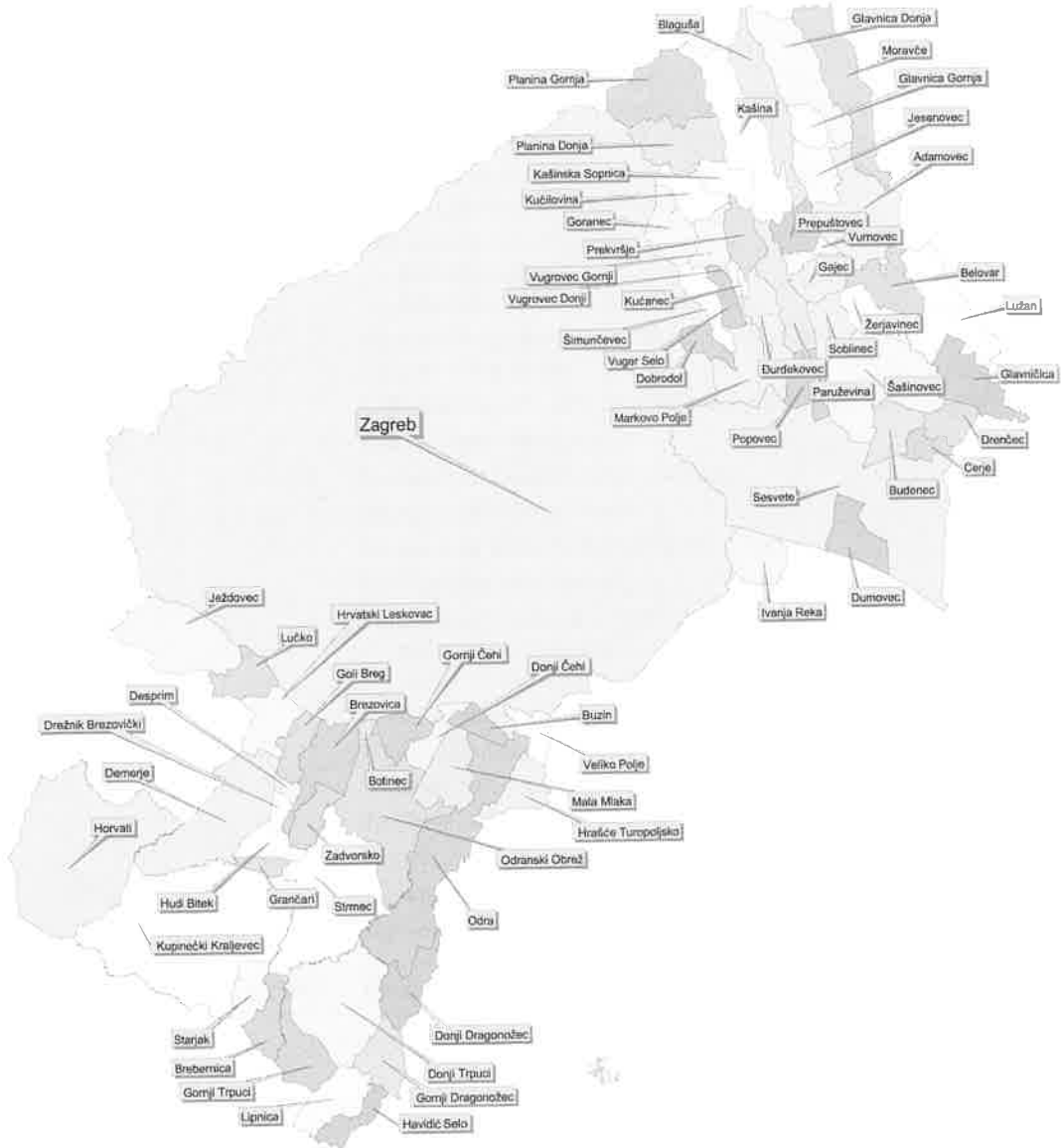
Prijevod engleskog teksta: Darko STILINOVIĆ, dipl. inž. geogr.

Fotomaterijal: Studio HRG



Karta: NASELJA GRADA ZAGREBA

prema :
Zakonu o područjima županija, gradova i općina u Republici Hrvatskoj (NN 10/97)



Izrada: GRADSKI ZAVOD ZA KATASTAR I GEODETSKE POSLOVE
Zagreb, studeni 2001.

Karta: NASELJA I GRADSKE ČETVRTI GRADA ZAGREBA

prema :
Zakonu o područjima županija, gradova i općina u Republici Hrvatskoj (NN 10/97)
Statutu Grada Zagreba (Službeni glasnik Grada Zagreba 19/99)
Odluci o granicama područja i sjedištima gradskih četvrti (Službeni glasnik Grada Zagreba 20/2000)

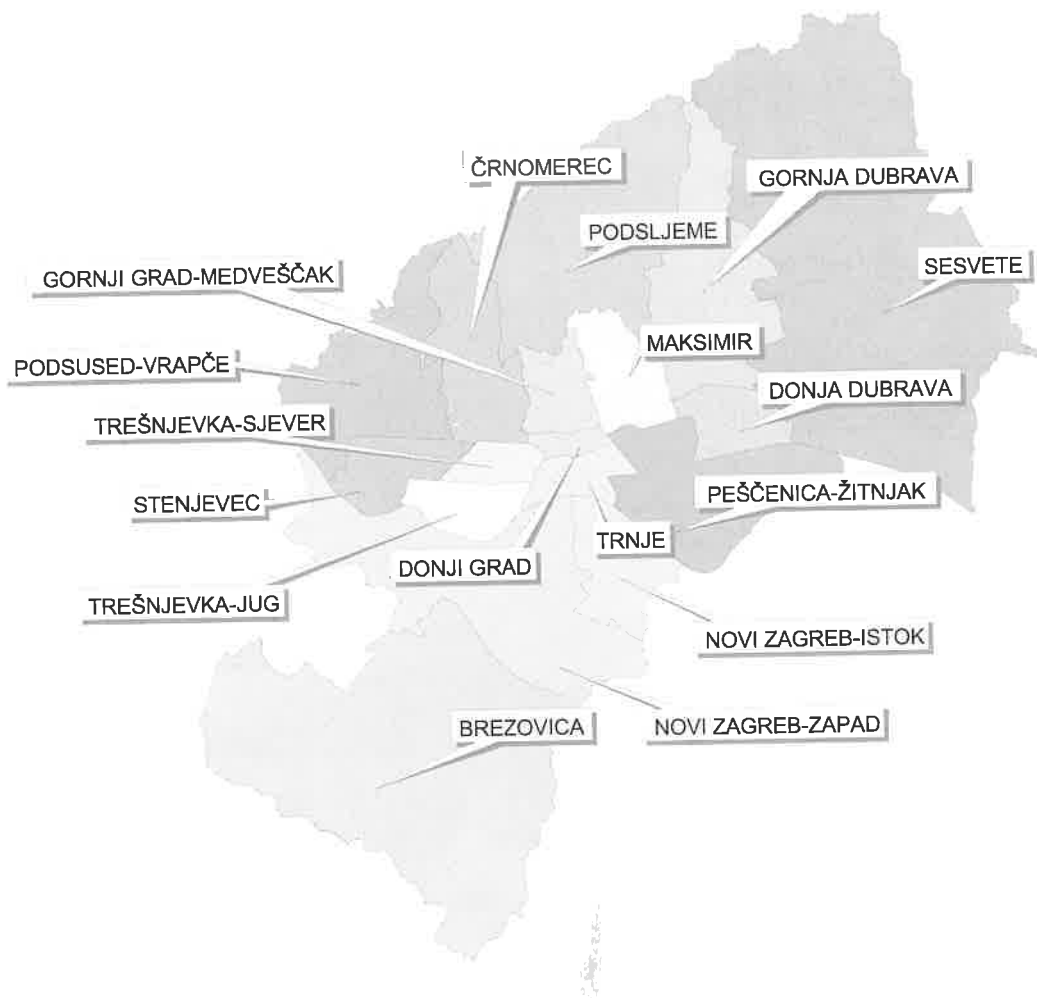



Karta: GRADSKE ČETVRTI GRADA ZAGREBA

prema :

Statutu Grada Zagreba (Službeni glasnik Grada Zagreba 19/99)

Odluci o granicama područja i sjedištima gradskih četvrti (Službeni glasnik Grada Zagreba 20/2000)





GRADSKI ZAVOD ZA PLANIRANJE
RAZVOJA GRADA I ZAŠTITU OKOLIŠA

ODJEL ZA STATISTIKU

publicirao je Statistički ljetopis Zagreba 2001., u nakladi od 3000 primjeraka.
S ostalim publikacijama iz područja statistike Ljetopis cjelovito i dinamično
predstavlja grad Zagreb, kao specifičnu društveno-političku zajednicu i kulturno
središte Hrvatske.

